

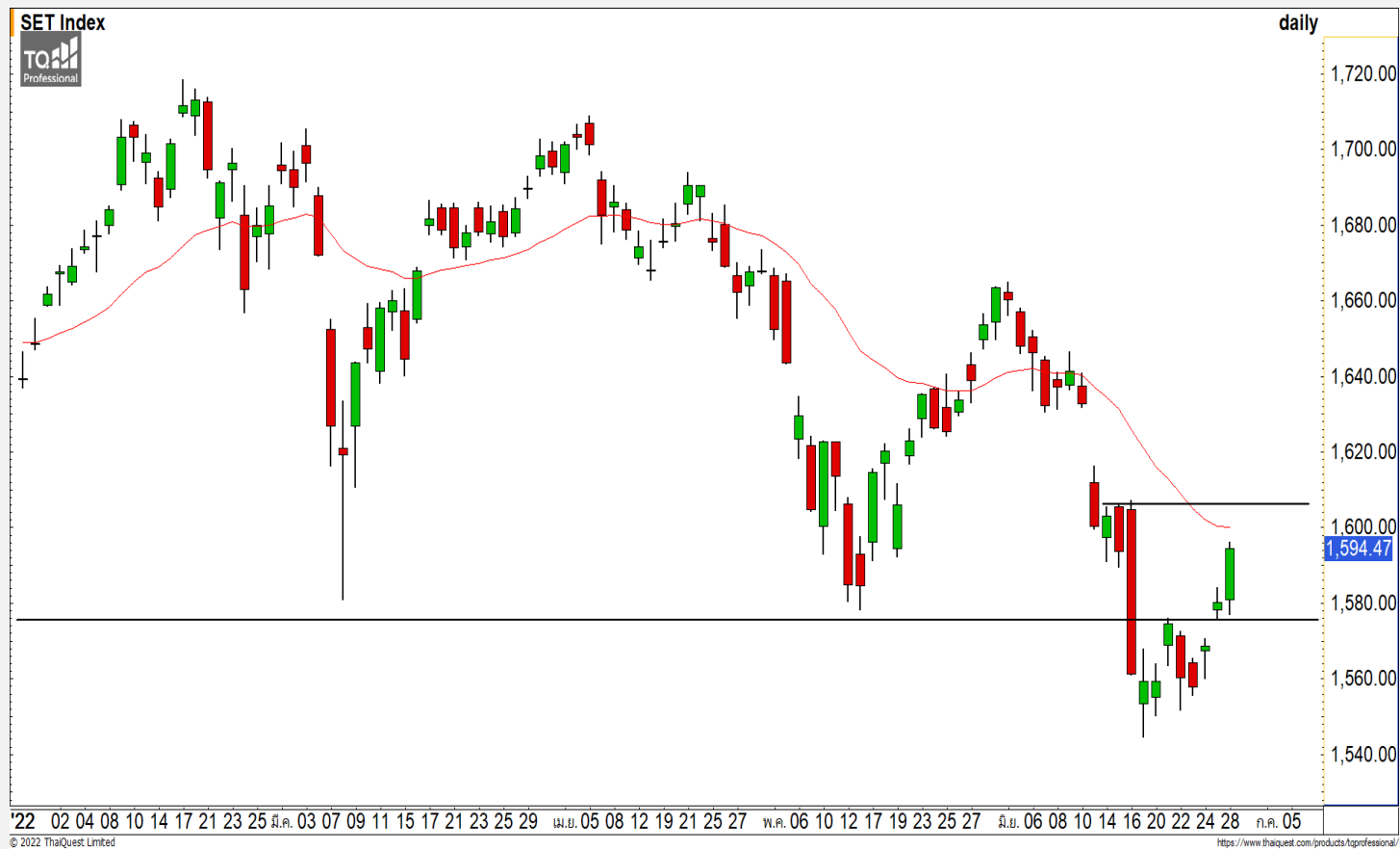


SET INDEX

ยังมองดัชนีติดแนวต้านบริเวณ
1600 จุด

วานนี้ดัชนีปิดที่ระดับ 1594.47 จุด
(+14.27 จุด)

ภาพทางเทคนิคคราย 60 นาที วานนี้
ดัชนีปรับตัวขึ้นต่อเนื่องหลังยืนเหนือระดับ
1585 จุดได้ตามที่ประเมินไว้ มองการปรับตัว
รอบสั้นนี้ของดัชนียังคงมี Upside ที่จำกัด
ที่บริเวณแนวต้าน 1600 จุด คาดดัชนีมี
โอกาสที่จะชะลอตัวและพักตัวลงมาอีกครั้ง
โดยมีบริเวณแนวรับแรกที่ 1585-1590 จุด
และแนวรับหลักที่ 1575 จุด



Technical Review

- S50U22 : มองการปรับตัวระยะสั้นเริ่มมี Upside จำกัด
- Momentum Trading : AGE,ERW
- Swing Trading : AMATA,EA

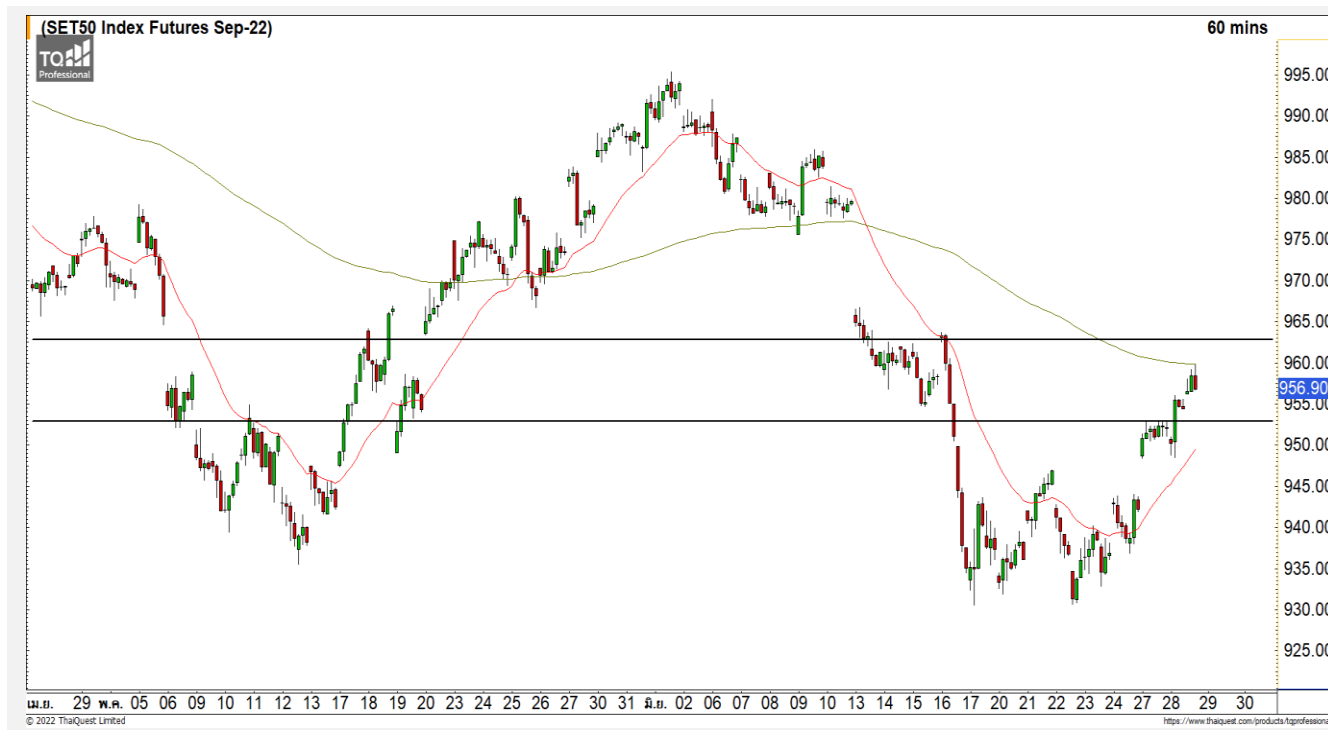
หมายเหตุ : กรรมการ (มีอำนาจลงนาม)/ กรรมการผู้อำนวยการ/ กรรมการบริหารและกำกับความเสี่ยง ของ FINANSIA SYRUS เป็น
กรรมการอิสระและกรรมการตรวจสอบ ของ EA

แนวรับ	1590	1585
แนวต้าน	1600	1608

ทีมนักวิเคราะห์ จิตรา อมรธรรม
เลขที่ทะเบียน : 014530
02-646-9877

ณัฐวุฒิ ศิริแสงชัยกุล
เลขที่ทะเบียน : 057116

SET50 Index Futures



มองการฟื้นตัวระยะสั้นเริ่มมี Upside จำกัด

28 มิ.ย. 65 นักลงทุนต่างชาติ Long สุทธิ 15,708 สัญญา
 ค่า Basis ของ S50U22 อยู่ที่ระดับ -8.16 จุด
 ภาพทางเทคนิคคราย 60 นาที วานนี้ฟื้นตัวขึ้น ทะลุผ่านแนวต้าน 947 จุด และฟื้นตัวขึ้นต่อเนื่องตามที่ได้ประเมินไว้ มองการฟื้นตัวของดัชนีจำกัดที่บริเวณแนวต้าน 955-961 จุด ยังคงมองดัชนีไม่ผ่านระดับดังกล่าว และมีโอกาสพักตัวลงมาอีกระลอก โดยมีแนวรับแรกที่บริเวณ 948-950 จุด

แนวรับ		แนวต้าน		
--------	--	---------	--	--

	948-950	945	961	966	
Contracts	Long	Short	Net	YTD	
Institution	42,810	47,689	-4,879	8,683	
Foreign	220,797	205,089	15,708	-22,860	
Local	109,147	119,976	-10,829	14,177	

กลยุทธ์ S50U22

- พอร์ต Short ที่ 955 จุด วางเป้าหมายทำการที่ 945 จุด ตัดขาดทุนกรณีทะลุ 962 จุด

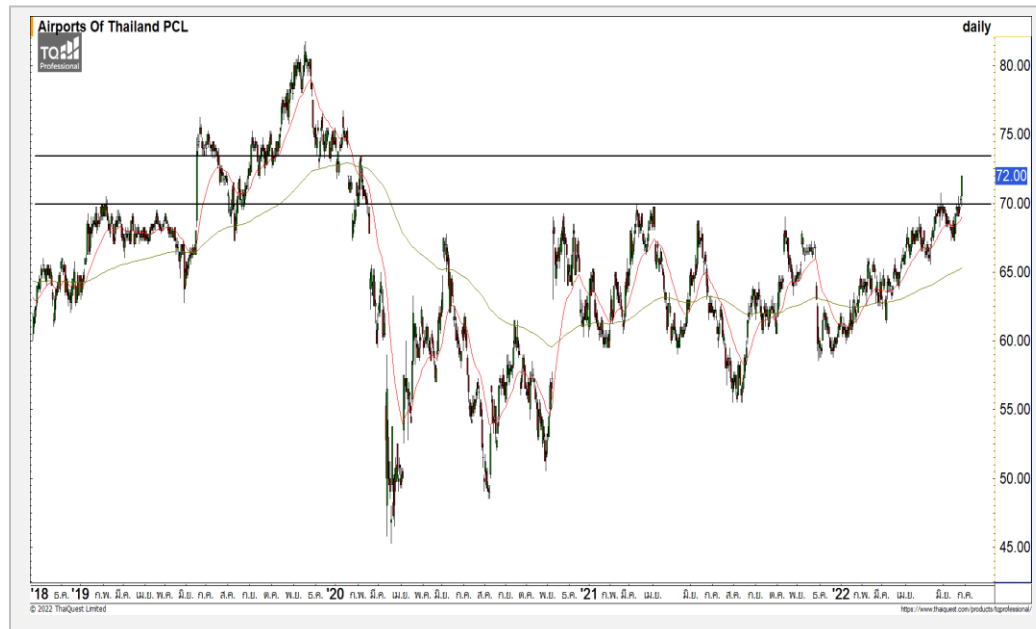
PTT



	Level 1	Level 2
Support	34	33
Resistance	35.50	36

PTT : ราคากำลังฟื้นตัวขึ้นมาตามที่ได้ประเมินไว้ โดยมองราคาฟื้นตัวขึ้นมาทดสอบแนวต้าน 35.50 บาทและมีโอกาสที่จะติดที่ระดับดังกล่าว

AOT



	Level 1	Level 2
Support	70	68
Resistance	73.50	75

AOT : ราคาฟื้นตัวขึ้นผ่านแนวต้านหลักที่ 70 บาทขึ้นมา ดึงทิศทางหลักให้กลับมาเป็นขาขึ้น วางแนวต้านถัดไปที่ 73.50 บาท

Momentum Trading

AGE

Support	4.12
Resistance	4.30/4.50
Stop loss	3.94

คำแนะนำระยะสั้น (BUY)

ราคาปรับตัวขึ้นผ่าน Downtrend Line และแนวต้าน 4.12 บาทขึ้นมามีปริมาณการซื้อขายที่หนาแน่น เป็นการดีงรอบของการปรับตัวกลับเข้ามาอีกครั้ง วางแนวต้านแรกที่ 4.30 บาท



ERW

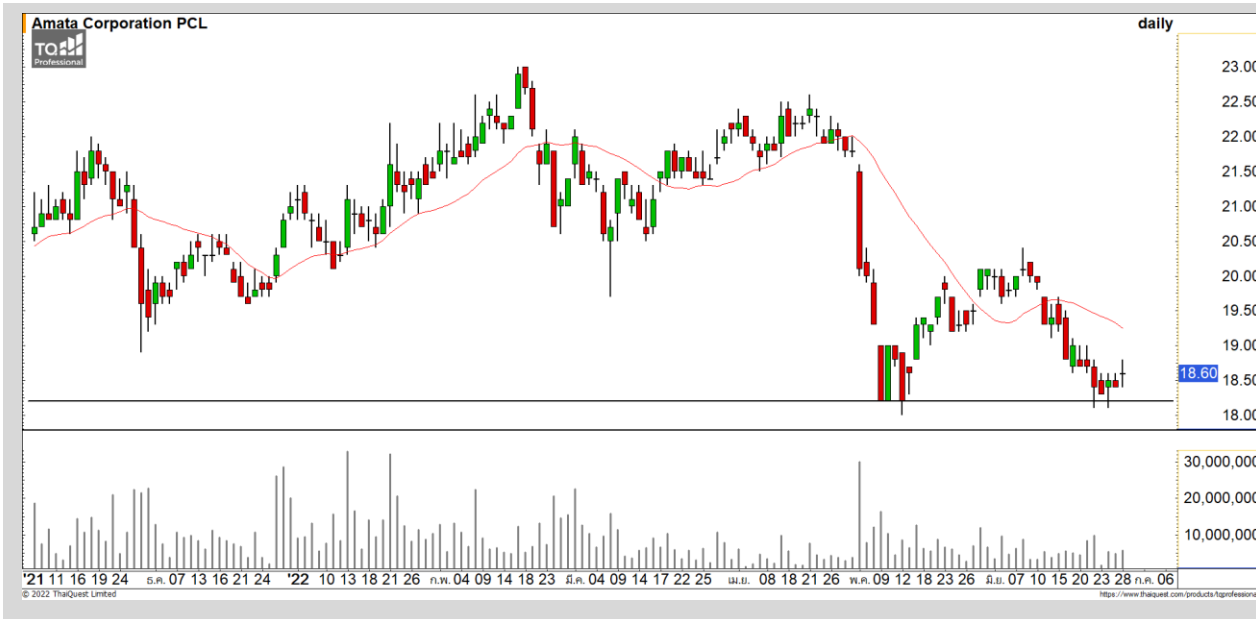
Support	3.94
Resistance	4.10-4.16
Stop loss	3.86

คำแนะนำระยะสั้น (BUY)

ราคาปรับตัวขึ้นทะลุแนวต้าน 3.94 บาท สร้างจุดสูงสุดใหม่ต่อเนื่อง มองราคาอยู่ในรอบของการปรับตัวต่อเนื่อง โดยมีแนวต้านแรกที่บริเวณ 4.10-4.16 บาท



Swing Trading



Support	18.40
Resistance	19.20/19.60
Stop loss	18

คำแนะนำระยะสั้น (BUY)

ราคาพักตัวลงมาไม่หลุดแนวรับหลักที่ 18.40 บาท แรงขายเริ่มชะลอตัวลง คาดระยะสั้นราคามีโอกาสฟื้นตัวสลับขึ้นมาได้อีกครั้ง วางแนวต้านแรกที่ 19.20 บาท

AMATA



Support	82
Resistance	85-86
Stop loss	80

คำแนะนำระยะสั้น (BUY)

ราคาพักตัวลงมาที่บริเวณแนวรับ 82 บาท ซึ่งเป็นฐานแนวรับหลัก มองเป็นจังหวะเข้าสะสมที่ดีเนื่องจากผลตอบแทนที่สูงเมื่อเทียบกับความเสี่ยง

EA




ไม่มีสัญญา

แนวรับ

แนวต้าน

- - - -



สอบถามข้อมูลเพิ่มเติม

โทรศัพท์ 02-658-9915

Email:

Line: @dw24

ตารางราคา

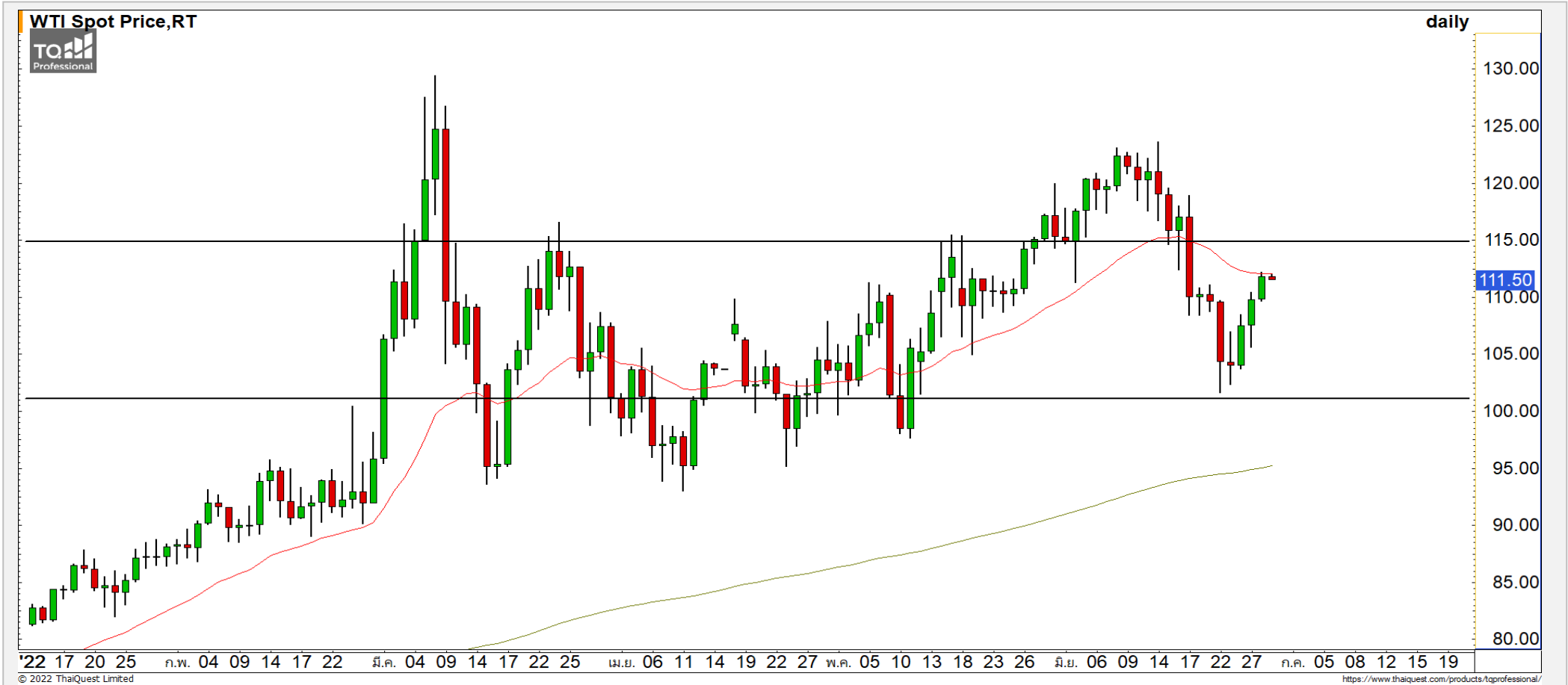
* ตารางราคาใช้เปรียบเทียบในการซื้อขายช่วง market open เท่านั้น ไม่รวมช่วง market call

Name	-	Implied Volatility	-
Underlying	-	Delta	-
Type	-	Listing Date	-
Strike	-	Last Trading Date	-
Conversion Ratio	-	Expire Date(Maturity Date)	-
Moneyness	-	outstanding (13-Jun-2021)	-

Underlying Bid*	DW Bid Price(THB) *				
	17-Jun-2021	18-Jun-2021	21-Jun-2021	22-Jun-2021	23-Jun-2021
-	-	-	-	-	-
-	-	-	-	-	-
-	-	-	-	-	-
-	-	-	-	-	-
-	-	-	-	-	-
-	-	-	-	-	-
-	-	-	-	-	-
-	-	-	-	-	-

COMMODITY MARKET

Crude Oil (WTI)



แนวรับ

100

95

แนวต้าน

115

118

ราคาน้ำมันดิบ WTI ประคองตัวเหนือแนวรับ 100 ดอลลาร์ มองทิศทางของราคาน้ำมันดิบเป็น Sideway ออกด้านข้าง มีแนวต้านที่บริเวณ 115 ดอลลาร์

Gold Futures

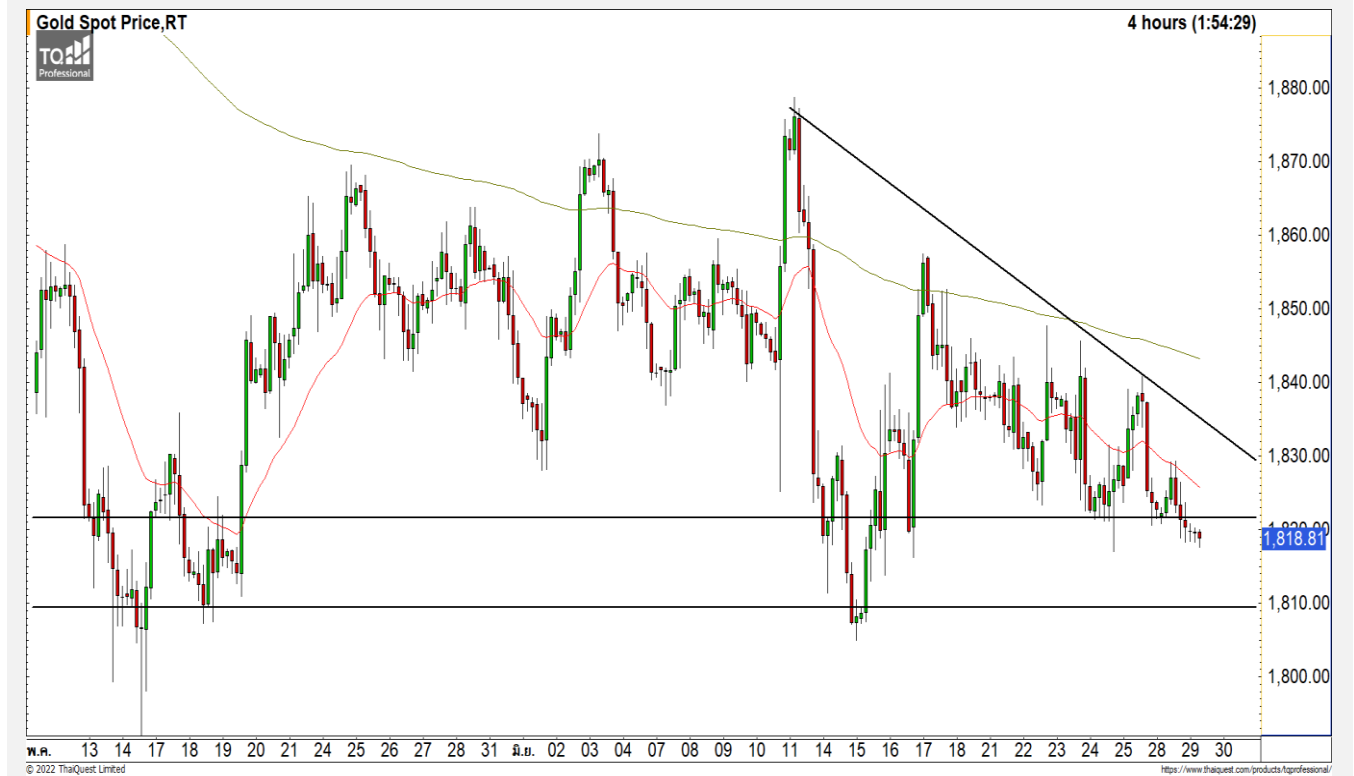
แกว่งตัวในกรอบ 1820-1845 ดอลลาร์ เพื่อรอการเลือกทิศทาง

ภาพทางเทคนิคราคาทองคำราย 240 นาที ค่าคืนที่ผ่านมาราคาทองคำพักตัวลงหลุดแนวรับ 1820 ดอลลาร์ มองราคาทองคำกำลังพักตัวลงระยะสั้นอีกครั้ง โดยมีแนวรับที่บริเวณ 1810 ดอลลาร์

คำแนะนำระยะสั้น GOU22

- พอร์ตว่างแนะนำเปิด Short ที่ 1823 ดอลลาร์ วางเป้าหมายทำกำไรที่ 1810 ดอลลาร์ ตัดขาดทุนกรณีทะลุ 1830 ดอลลาร์

วันที่ 28 มิ.ย. 2022
กองทุน SPDR ขายทองคำ 2.03 ตัน
ไว้ที่ระดับ 1,054.37 ตัน



	แนวรับ		แนวต้าน		
	1810	1800	1825	1835	
	Contracts	Long	Short	Net	YTD
Institution		3,164	5,750	-2,586	-2,081
Foreign		14,903	22,874	-7,971	-17,158
Local		23,359	12,802	10,557	19,239

Market Summary & Theoretical Price

SET50 Index Futures

Series	Settle	Change	Vol Contracts	Vol Change	OI	OI Change	Days to Delivery	Theoretical			Div. Yield	Fund Rate	Basis	Premium Discount
								Theoretical	Lower	Upper				
S50K20	891.8	0.0	71	0	0	0	-125	791.71	794.44	777.39	0.02%	1.75%	95.33	100.05
S50M20	875.3	0.0	50159	0	0	0	-93	793.65	795.68	783.00	0.38%	1.75%	78.92	81.70
S50N20	856.3	0.0	77	0	0	0	-62	795.47	796.82	788.37	1.04%	1.75%	59.87	60.83
S50U20	794.8	0.0	39907	0	0	0	-1	796.44	796.46	796.32	2.03%	1.75%	-1.67	-1.68
S50Z20	793.9	0.0	165665	0	373073	0	90	793.82	791.85	804.13	3.08%	1.75%	-2.53	0.08
S50H21	789.4	0.0	7086	0	13165	0	181	790.55	786.60	811.28	3.24%	1.75%	-7.03	-1.15

S50K20

Series	Settle	Change	Vol Contracts	Vol Change	OI	OI Change	Days to Delivery	Theoretical			Premium / Discount	Risk Free Rate
								Theoretical	Lower	Upper		
GFM20	25968.8398	0	211	0	542	0	-93	28369	28442	27988	-2400.30	1.75%
GFQ20	28980.6504	0	183	0	490	0	-33	28451	28477	28316	529.53	1.75%
GFV20	28360	0	76	0	303	0	29	28536	28513	28655	-175.82	1.75%

Gold Online Futures

Series	Settle	Change	Vol Contracts	Vol Change	OI	OI Change	Days to Delivery	Theoretical
GOM20	1768.80	0.00	7623	0	3082	0	-93	1886.64

USD Futures

Series	Settle	OI Change	Days to Delivery	Theoretical	Basis
USDK20	31.87	0.00	-125	31.32	0.23
USDM20	30.93	0.00	-93	31.40	-0.71
USDN20	31.38	0.00	-62	31.48	-0.25
USDU20	31.70	0.00	-1	31.63	0.06

DISCLAIMER: รายงานฉบับนี้จัดทำโดยบริษัทหลักทรัพย์ ฟินันเซีย ไซรัส จำกัด (มหาชน) "บริษัท" ข้อมูลที่ปรากฏในรายงานฉบับนี้ถูกจัดทำขึ้นบนพื้นฐานของแหล่งข้อมูลที่เราหรือเราเชื่อว่ามีคุณภาพ เชื่อถือได้ และมีความถูกต้อง อย่างไรก็ตามบริษัทไม่รับรองความถูกต้องครบถ้วนของข้อมูลดังกล่าว ข้อมูลและความเห็นที่ปรากฏอยู่ในรายงานฉบับนี้อาจมีการเปลี่ยนแปลง แก้ไข หรือเพิ่มเติมได้ตลอดเวลาโดยไม่ต้องแจ้งให้ทราบล่วงหน้า บริษัทไม่มีความประสงค์ที่จะชักจูงหรือชี้ชวนให้ผู้ลงทุน ลงทุนซื้อหรือขายหลักทรัพย์ตามที่ปรากฏในรายงานฉบับนี้ รวมทั้งบริษัทไม่ได้รับประกันผลตอบแทนหรือราคาของหลักทรัพย์ตามข้อมูลที่ปรากฏแต่อย่างใด บริษัทจึงไม่รับผิดชอบต่อความเสียหายใดๆ ที่เกิดขึ้นจากการนำข้อมูลหรือความเห็นในรายงานฉบับนี้ไปใช้ไม่ว่ากรณีใดก็ตาม ผู้ลงทุนควรศึกษาข้อมูลและใช้ดุลยพินิจอย่างรอบคอบในการตัดสินใจลงทุน

บริษัทขอสงวนลิขสิทธิ์ในข้อมูลและความเห็นที่ปรากฏอยู่ในรายงานฉบับนี้ ห้ามมิให้ผู้ใดนำข้อมูลและความเห็นในรายงานฉบับนี้ไปใช้ประโยชน์ คัดลอก ดัดแปลง ทำซ้ำ นำออกแสดงหรือเผยแพร่ต่อสาธารณชนไม่ว่าทั้งหมดหรือบางส่วน โดยไม่ได้รับอนุญาตเป็นลายลักษณ์อักษรจากบริษัทล่วงหน้า การลงทุนในหลักทรัพย์มีความเสี่ยง ผู้ลงทุนควรศึกษาข้อมูลและพิจารณาอย่างรอบคอบก่อนการตัดสินใจลงทุน

บริษัทหลักทรัพย์ ฟินันเซีย ไซรัส จำกัด (มหาชน) อาจเป็นผู้ดูแลสภาพคล่อง (Market Maker) และผู้ออกใบสำคัญแสดงสิทธิหรืออนุพันธ์ (Derivative Warrants) บนหลักทรัพย์ AAV, ADVANC, AEONTS, AMATA, ANAN, AOT, AP, BANPU, BBL, BCH, BCP, BCPG, BDMS, BEAUTY, BEC, BEM, BGRIM, BH, BJC, BLAND, BPP, BTS, CBG, CENTEL, CHG, CK, CKP, COM7, CPALL, CPF, CPN, DELTA, DTAC, EA, EGCO, EPG, ERW, ESSO, GFPT, GLOBAL, GPSC, GULF, GUNKUL, HANA, HMPRO, INTUCH, IRPC, IVL, JAS, JMT, KBANK, KCE, KKP, KTB, KTC, LH, MAJOR, MBK, MEGA, MINT, MTC, ORI, OSP, PLANB, PRM, PSH, PSL, PTG, PTT, PTTEP, PTTGC, QH, RATCH, ROBINS, RS, SAWAD, SCB, SCC, SGP, SIRI, SPALI, SPRC, STA, STEC, SUPER, TASCO, TCAP, THAI, THANI, TISCO, TKN, TMB, TOA, TOP, TPIPP, TRUE, TTW, TU, TVO, WHA และ SET50 Future โดยบริษัทฯ อาจจัดทำบทวิเคราะห์ของหลักทรัพย์อ้างอิงดังกล่าว ดังนั้น นักลงทุนควรศึกษารายละเอียดในหนังสือชี้ชวนของใบสำคัญแสดงสิทธิหรืออนุพันธ์ดังกล่าวก่อนตัดสินใจลงทุน

หมายเหตุ: ประธานกรรมการของบริษัทหลักทรัพย์ ฟินันเซีย ไซรัส จำกัด (มหาชน) ดำรงตำแหน่งเป็นกรรมการของบริษัท ทู คอร์ปอเรชั่น จำกัด (มหาชน)

Remark : FSS's Chairman is a TRUE's director.