

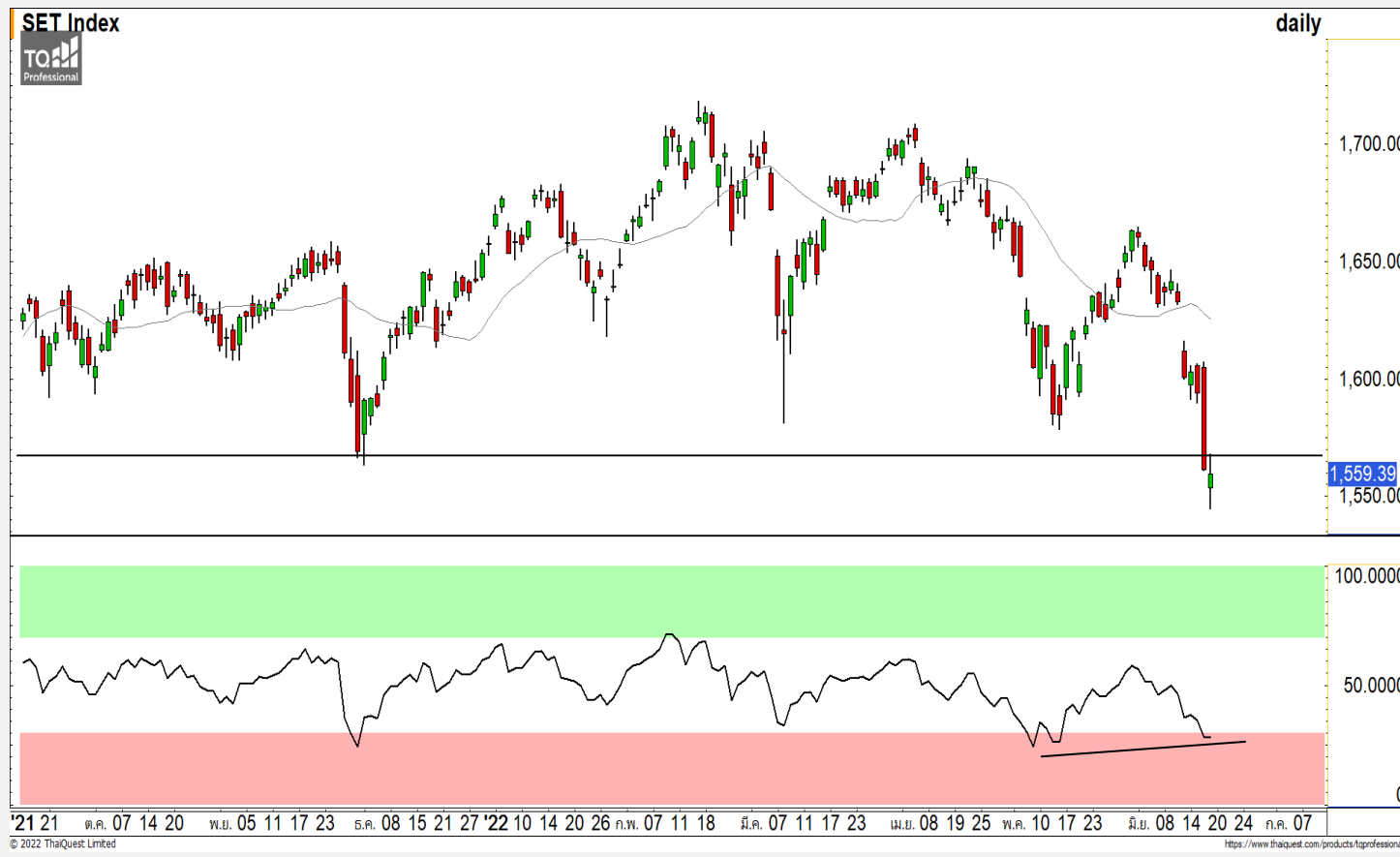


## SET INDEX

### หากยืนเหนือ 1570 จุด จะเข้าสู่ รอบของการฟื้นตัวอีกครั้ง

วานนี้ดัชนีปิดที่ระดับ 1559.39 จุด  
(-1.71 จุด)

ภาพทางเทคนิคราย 60 นาที สด  
สัปดาห์ที่ผ่านมาดัชนีพักตัวลงต่อที่แนวรับ  
1550 จุดโดยการพักตัวลงรอบนี้มี  
สัญญาณ Bullish Divergence ใน RSI  
หนุนรอบของการฟื้นตัวระยะสั้น โดยจะ  
ยืนยันสัญญาณเมื่อสามารถฟื้นตัวขึ้นยืน  
เหนือแนวระดับ 1570 บาท และมีแนวต้าน  
รอทดสอบที่บริเวณ 1585-1590 จุด



#### Technical Review

- S50M22 : ฟื้นตัวระยะสั้นหลังยืน 940 จุด
- Momentum Trading : PLUS (*Finansia เป็นผู้จัดทำหมายฯ*), MAJOR
- Swing Trading : BANPU, BCH

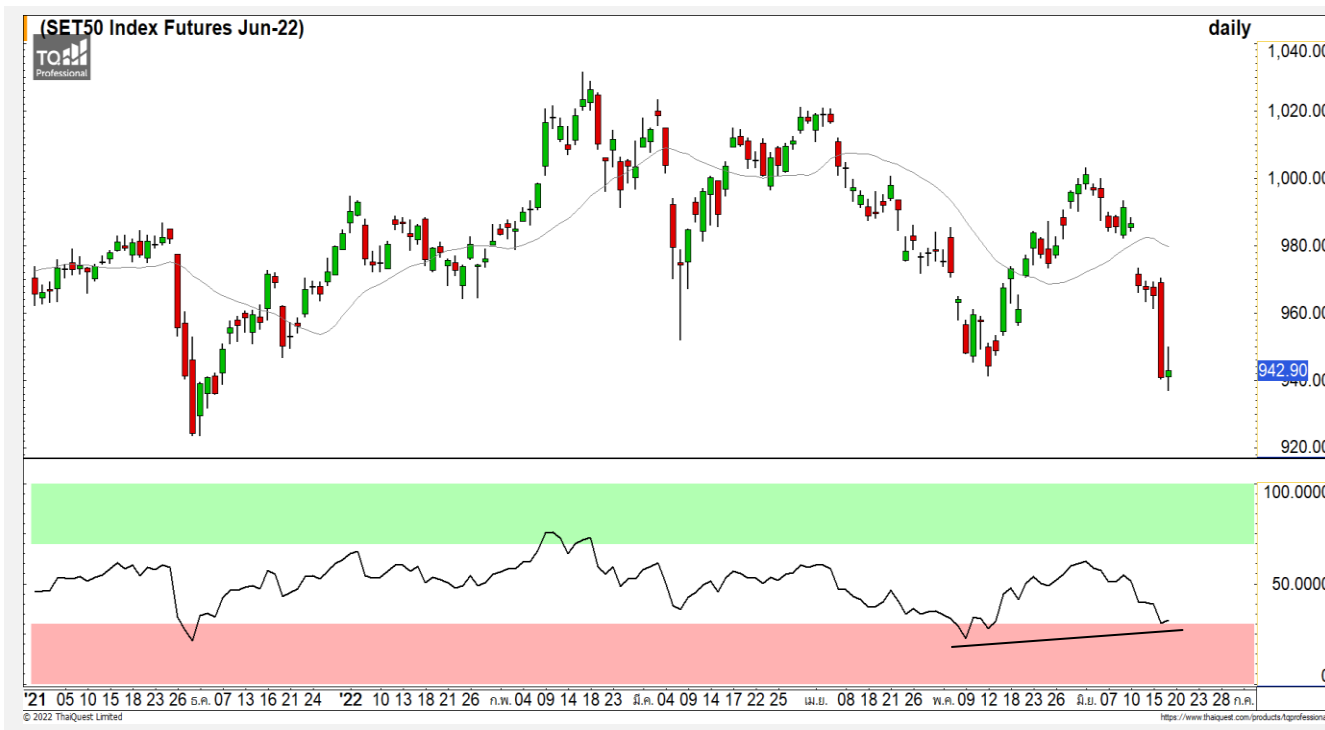
แนวรับ	1555	1545
แนวต้าน	1570	1585

ทีมนักวิเคราะห์ จิตรา อมรธรรม  
เลขที่ทะเบียน : 014530  
02-646-9877

ณัฐวุฒิ ศิริแสงชัยกุล  
เลขที่ทะเบียน : 057116



# SET50 Index Futures



## ฟื้นตัวระยะสั้นหลังยืน 940 จุด

17 มิ.ย. 65 นักลงทุนต่างชาติ Short สุทธิ 6,451 สัญญา

ค่า Basis ของ S50M22 อยู่ที่ระดับ -2.29 จุด

ภาพทางเทคนิคราย 60 นาที สุดสัปดาห์ที่ผ่าน มาพักตัวหลังลงหลุดแนวรับ 940 จุดและกลับมาขึ้นได้ ในช่วงปิดตลาด โดยยังมีสัญญาณฟื้นตัวระยะสั้นจาก Bullish Divergence มองระยะสั้นดัชนีอยู่ในรอบของการฟื้นตัวระยะสั้นหลังจากที่ยืนไม่หลุดระดับ 940 จุด วางแนวต้านแรกที่ 950 จุด

### แนวรับ

940

935

### แนวต้าน

950

955

Contracts	Long	Short	Net	YTD
Institution	53,220	56,946	-3,726	17,128
Foreign	104,274	110,725	-6,451	-59,094
Local	168,763	158,586	10,177	41,966

## กลยุทธ์ S50M22

- พอร์ต Long ต้นทุนที่ 942 จุด ถือรอทกำไรที่ 955 จุด ตัดขาดทุนกรณีหลุด 935 จุด

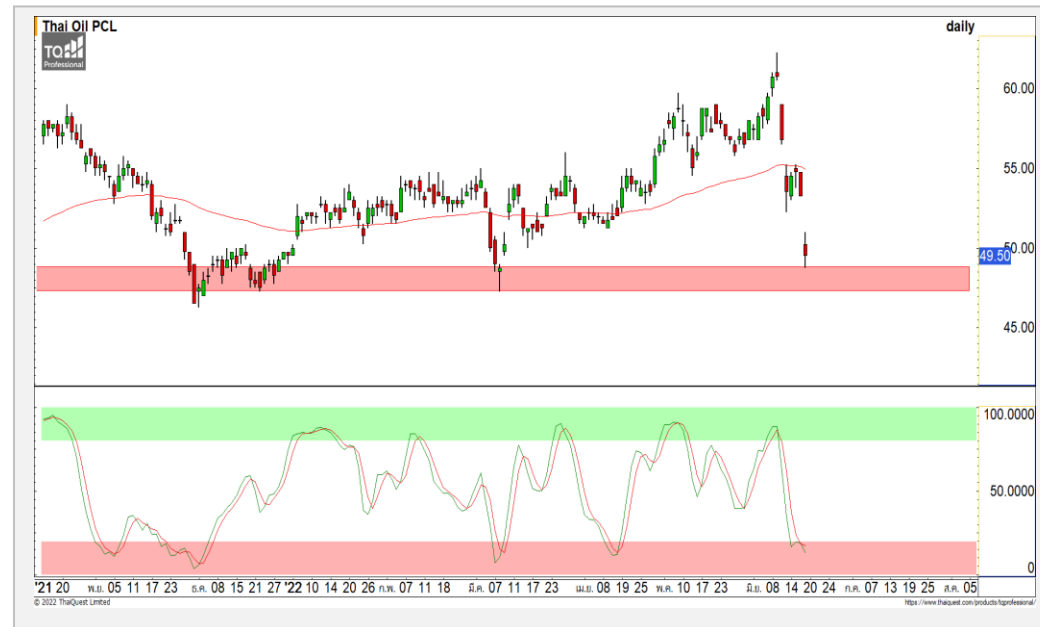
## PTT



	Level 1	Level 2
<b>Support</b>	32	30.50
<b>Resistance</b>	35.50	36.50

**PTT** : ราคาพักตัวลงแรงต่อเนื่องโดย RSI พักตัวลงมาที่เขต Oversold มองระยะสั้นราคาเริ่มมี Downside จำกัด มีโอกาสได้เห็นการฟื้นตัวระยะสั้นอีกครั้ง

## TOP



	Level 1	Level 2
<b>Support</b>	48.50	47.50
<b>Resistance</b>	51	53

**TOP** : ราคาพักตัวต่อเนื่องลงมาที่บริเวณแนวรับหลักช่วง 47.50-48.50 บาท มองระยะสั้น Downside จำกัด มีโอกาสได้เห็นการฟื้นตัวสลับขึ้นมาในระยะสั้นนี้

# Momentum Trading

## PLUS

Support	6.55
Resistance	6.95
Stop loss	6.35

### คำแนะนำระยะสั้น (BUY)

จากภาพราย 60 นาที ราคาฟื้นตัวขึ้นทะลุแนวต้านแรกที่ 6.55 บาทขึ้นมา ถึงรอบของการฟื้นตัวต่อเนื่องเข้ามาอีกครั้ง วางแนวต้านถัดไปที่ 6.95 บาท (Finansia เป็นผู้จัดจำหน่ายฯ)

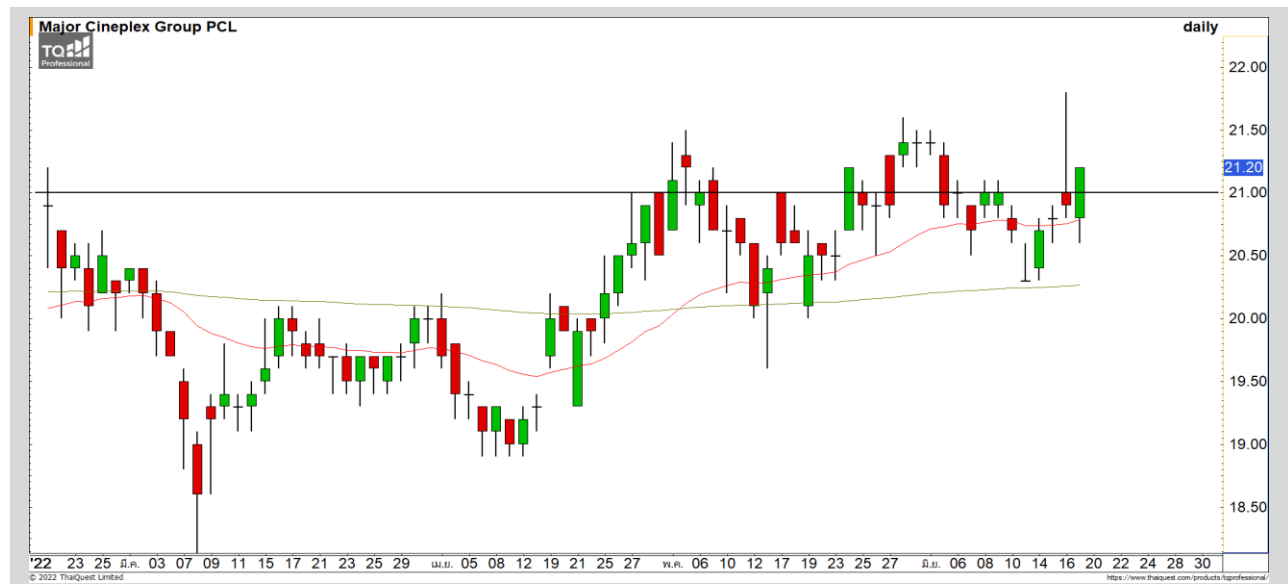


## MAJOR

Support	21.00
Resistance	21.60/22
Stop loss	20.60

### คำแนะนำระยะสั้น (BUY)

ราคาฟื้นตัวขึ้นกลับมาขึ้นเหนือแนวต้านแรกที่ 21.00 บาทขึ้นมาโดยรอบนี้เป็นหนึ่งในหุ้นที่พักตัวลงมาได้น้อยกว่าตลาดในภาพรวม มองราคายังอยู่ในรอบของการฟื้นตัว



# Swing Trading



<b>Support</b>	12.50
<b>Resistance</b>	13/13.30
<b>Stop loss</b>	12.10

## คำแนะนำระยะสั้น (BUY)

ราคากำลังปรับตัวลงมาที่แนวรับหลักที่ 12.50 บาท ซึ่งเป็นบริเวณ High ของรอบนี้ ระยะสั้นคาดการณ์มีโอกาสฟื้นตัวกลับตามทิศทางเดิมที่ระดับดังกล่าว วางแนวต้านแรกที่ 13 บาท

BANPU



<b>Support</b>	18.00
<b>Resistance</b>	18.50
<b>Stop loss</b>	17.60

## คำแนะนำระยะสั้น (BUY)

ราคากำลังปรับตัวลงมาที่ฐานแนวรับหลักที่ 18.00 บาท มองระยะสั้นมี Downside ที่จำกัด วางแนวต้านแรกที่ 18.50 บาท

BCH




## ไม่มีสัญญาณ

แนวรับ

แนวต้าน

- - - -



สอบถามข้อมูลเพิ่มเติม

โทรศัพท์ 02-658-9915

Email:

Line: @dw24

### ตารางราคา

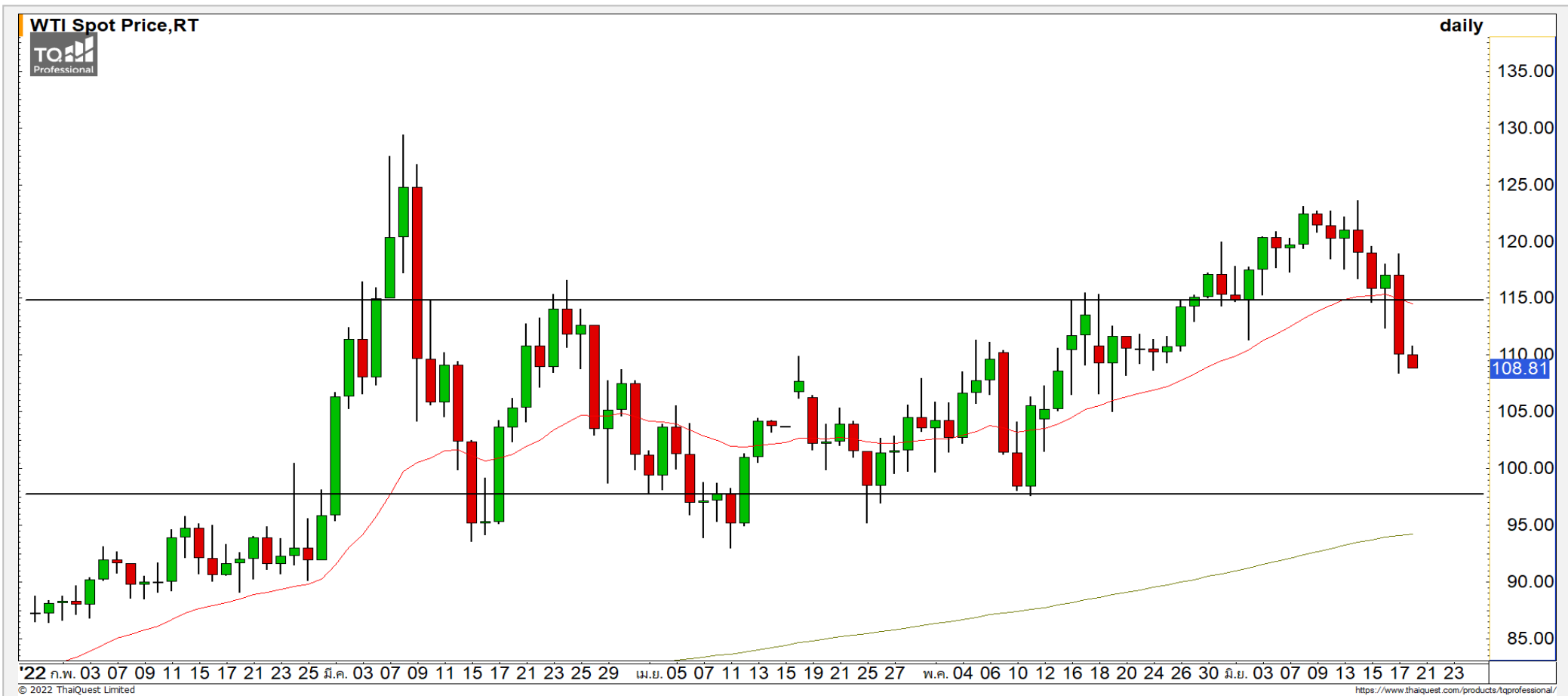
\* ตารางราคาใช้เปรียบเทียบในการซื้อขายช่วง market open เท่านั้น ไม่รวมช่วง market call

<b>Name</b>	-	<b>Implied Volatility</b>	-
<b>Underlying</b>	-	<b>Delta</b>	-
<b>Type</b>	-	<b>Listing Date</b>	-
<b>Strike</b>	-	<b>Last Trading Date</b>	-
<b>Conversion Ratio</b>	-	<b>Expire Date(Maturity Date)</b>	-
<b>Moneyness</b>	-	<b>outstanding (13-Jun-2021)</b>	-

Underlying Bid*	DW Bid Price(THB) *				
	17-Jun-2021	18-Jun-2021	21-Jun-2021	22-Jun-2021	23-Jun-2021
-	-	-	-	-	-
-	-	-	-	-	-
-	-	-	-	-	-
-	-	-	-	-	-
-	-	-	-	-	-
-	-	-	-	-	-
-	-	-	-	-	-
-	-	-	-	-	-
-	-	-	-	-	-

# COMMODITY MARKET

## Crude Oil (WTI)



**แนวรับ**

105

100

**แนวต้าน**

115

120

ราคาน้ำมันดิบ WTI พักตัวลงแนวรับหลักที่ 115 ดอลลาร์ลงมา มองทิศทางของราคาน้ำมันเริ่มอ่อนตัวลง มีทิศทางกลับมา Sideway อีกครั้ง

# Gold Futures

## พื้นที่ระยะสั้นที่บริเวณแนวรับ 1835 ดอลลาร์

ภาพทางเทคนิคราคาทองคำราย 60 นาที เข้านี้ ราคาทองคำแกว่งตัวไม่หลุดแนวรับ 1835 ดอลลาร์ ยังคงมุมมองราคาทองคำมีโอกาสปรับตัวขึ้นจากระดับดังกล่าว โดยหากราคาทองคำหลุดแนวรับ 1825 ดอลลาร์ลงมาจะเป็นการลบล้างภาพดังกล่าวและพักตัวลงอีกระลอก

## คำแนะนำระยะสั้น GOM22

- พอร์ต Long ต้นทุนที่ 1835 ดอลลาร์ วางเป้าหมายทำกำไรที่ 1855 ดอลลาร์ ตัดขาดทุนกรณีหลุด

วันที่ 17 มิ.ย. 2022  
กองทุน SPDR ซื้อทองคำ 11.60 ตัน  
ไว้ที่ระดับ 1,075.54 ตัน



	แนวรับ		แนวต้าน		
	1835	1820	1855	1865	
Contracts	Long	Short	Net	YTD	
Institution	8,576	7,284	1,292	2,201	
Foreign	30,040	18,265	11,775	-4,369	
Local	17,114	30,181	-13,067	2,168	



## Market Summary & Theoretical Price

### SET50 Index Futures

Series	Settle	Change	Vol Contracts	Vol Change	OI	OI Change	Days to Delivery	Theoretical			Div. Yield	Fund Rate	Basis	Premium Discount
								Theoretical	Lower	Upper				
S50K20	891.8	0.0	71	0	0	0	-125	791.71	794.44	777.39	0.02%	1.75%	95.33	100.05
S50M20	875.3	0.0	50159	0	0	0	-93	793.65	795.68	783.00	0.38%	1.75%	78.92	81.70
S50N20	856.3	0.0	77	0	0	0	-62	795.47	796.82	788.37	1.04%	1.75%	59.87	60.83
S50U20	794.8	0.0	39907	0	0	0	-1	796.44	796.46	796.32	2.03%	1.75%	-1.67	-1.68
S50Z20	793.9	0.0	165665	0	373073	0	90	793.82	791.85	804.13	3.08%	1.75%	-2.53	0.08
S50H21	789.4	0.0	7086	0	13165	0	181	790.55	786.60	811.28	3.24%	1.75%	-7.03	-1.15

### S50K20

Series	Settle	Change	Vol Contracts	Vol Change	OI	OI Change	Days to Delivery	Theoretical			Premium / Discount	Risk Free Rate
								Theoretical	Lower	Upper		
GFM20	25968.8398	0	211	0	542	0	-93	28369	28442	27988	-2400.30	1.75%
GFQ20	28980.6504	0	183	0	490	0	-33	28451	28477	28316	529.53	1.75%
GFV20	28360	0	76	0	303	0	29	28536	28513	28655	-175.82	1.75%

### Gold Online Futures

Series	Settle	Change	Vol Contracts	Vol Change	OI	OI Change	Days to Delivery	Theoretical
GOM20	1768.80	0.00	7623	0	3082	0	-93	1886.64

### USD Futures

Series	Settle	OI Change	Days to Delivery	Theoretical	Basis
USDK20	31.87	0.00	-125	31.32	0.23
USDM20	30.93	0.00	-93	31.40	-0.71
USDN20	31.38	0.00	-62	31.48	-0.25
USDU20	31.70	0.00	-1	31.63	0.06

**DISCLAIMER:** รายงานฉบับนี้จัดทำโดยบริษัทหลักทรัพย์ ฟินันเซีย ไซรัส จำกัด (มหาชน) "บริษัท" ข้อมูลที่ปรากฏในรายงานฉบับนี้ถูกจัดทำขึ้นบนพื้นฐานของแหล่งข้อมูลที่เราหรือเราเชื่อว่ามีความน่าเชื่อถือ และ5ความถูกต้อง อย่างไรก็ตามบริษัทไม่รับรองความถูกต้องครบถ้วนของข้อมูลดังกล่าว ข้อมูลและความเห็นที่ปรากฏอยู่ในรายงานฉบับนี้อาจมีการเปลี่ยนแปลง แก้ไข หรือเพิ่มเติมได้ตลอดเวลาโดยไม่ต้องแจ้งให้ทราบล่วงหน้า บริษัทไม่มีความประสงค์ที่จะชักจูงหรือชี้ชวนให้ผู้ลงทุน ลงทุนซื้อหรือขายหลักทรัพย์ตามที่ปรากฏในรายงานฉบับนี้ รวมทั้งบริษัทไม่ได้รับประกันผลตอบแทนหรือราคาของหลักทรัพย์ตามข้อมูลที่ปรากฏแต่อย่างใด บริษัทจึงไม่รับผิดชอบต่อความเสียหายใดๆ ที่เกิดขึ้นจากการนำข้อมูลหรือความเห็นในรายงานฉบับนี้ไปใช้ไม่ว่ากรณีใดก็ตาม ผู้ลงทุนควรศึกษาข้อมูลและใช้ดุลยพินิจอย่างรอบคอบในการตัดสินใจลงทุน

บริษัทขอสงวนลิขสิทธิ์ในข้อมูลและความเห็นที่ปรากฏอยู่ในรายงานฉบับนี้ ห้ามมิให้ผู้ใดนำข้อมูลและความเห็นในรายงานฉบับนี้ไปใช้ประโยชน์ คัดลอก ตัดแปลง ทำซ้ำ นำออกแสดงหรือเผยแพร่ต่อสาธารณชนไม่ว่าทั้งหมดหรือบางส่วน โดยไม่ได้รับอนุญาตเป็นลายลักษณ์อักษรจากบริษัทล่วงหน้า การลงทุนในหลักทรัพย์มีความเสี่ยง ผู้ลงทุนควรศึกษาข้อมูลและพิจารณาอย่างรอบคอบก่อนการตัดสินใจลงทุน

บริษัทหลักทรัพย์ ฟินันเซีย ไซรัส จำกัด (มหาชน) อาจเป็นผู้ดูแลสภาพคล่อง (Market Maker) และผู้ออกใบสำคัญแสดงสิทธิอนุพันธ์ (Derivative Warrants) บนหลักทรัพย์ AAV, ADVANC, AEONTS, AMATA, ANAN, AOT, AP, BANPU, BBL, BCH, BCP, BCPG, BDMS, BEAUTY, BEC, BEM, BGRIM, BH, BJC, BLAND, BPP, BTS, CBG, CENTEL, CHG, CK, CKP, COM7, CPALL, CPF, CPN, DELTA, DTAC, EA, EGCO, EPG, ERW, ESSO, GFPT, GLOBAL, GPSC, GULF, GUNKUL, HANA, HMPRO, INTUCH, IRPC, IVL, JAS, JMT, KBANK, KCE, KKP, KTB, KTC, LH, MAJOR, MBK, MEGA, MINT, MTC, ORI, OSP, PLANB, PRM, PSH, PSL, PTG, PTT, PTTEP, PTTGC, QH, RATCH, ROBINS, RS, SAWAD, SCB, SCC, SGP, SIRI, SPALI, SPRC, STA, STEC, SUPER, TASCOS, TCAP, THAI, THANI, TISCO, TKN, TMB, TOA, TOP, TPIPP, TRUE, TTW, TU, TVO, WHA และ SET50 Future โดยบริษัทฯ อาจจัดทำบทวิเคราะห์ของหลักทรัพย์อ้างอิงดังกล่าว ดังนั้น นักลงทุนควรศึกษารายละเอียดในหนังสือชี้ชวนของใบสำคัญแสดงสิทธิอนุพันธ์ดังกล่าวก่อนตัดสินใจลงทุน

หมายเหตุ: ประธานกรรมการของบริษัทหลักทรัพย์ ฟินันเซีย ไซรัส จำกัด (มหาชน) ดำรงตำแหน่งเป็นกรรมการของบริษัท ทรู คอร์ปอเรชั่น จำกัด (มหาชน)

Remark : FSS's Chairman is a TRUE's director.