



## SET INDEX

**ประคองตัวไม่หลุด 1590 จุด  
เริ่มมีสัญญาณฟื้นตัวระยะสั้น**

วานนี้ดัชนีปิดที่ระดับ 1593.54 จุด  
(-9.49 จุด )

ภาพทางเทคนิคราย 60 นาที วานนี้  
ดัชนีพักตัวลงไปแต่สามารถประคองตัวไม่  
หลุดแนวรับ 1590 จุด และเกิดสัญญาณ  
กลับตัวระยะสั้นจาก Bullish Divergence  
ใน RSI หนุนการฟื้นตัวระยะสั้นของดัชนีใน  
วันนี้ วางแนวต้านแรกที่ 1605 จุด และแนว  
ต้านหลักที่ 1615 จุด หากทะลุขึ้นมาขึ้น  
ระดับนี้ได้ ดัชนีจะเจอจุดกลับตัวอีกครั้ง



## Technical Review

- S50M22 : ประคองตัวไม่หลุดแนวรับ 960 จุดและเริ่มมีสัญญาณฟื้นตัวระยะสั้น
- Momentum Trading : CPF,MORE
- Swing Trading : BDMS,PLANB

แนวรับ	1590	1585
แนวต้าน	1605	1615

# SET50 Index Futures



**ประคองตัวไม่หลุดแนวรับ 960 จุด และเริ่มมีสัญญาณฟื้นตัวระยะสั้น**

15 มิ.ย. 65 นักลงทุนต่างชาติ Short สุทธิ 15,418 สัญญา

ค่า Basis ของ S50M22 อยู่ที่ระดับ -2.29 จุด

ภาพทางเทคนิคคราย 60 นาที วานนี้ดัชนีพักตัวลงไปโดยประคองตัวไม่หลุดแนวรับ 960 จุด และมีสัญญาณฟื้นตัวระยะสั้นจาก Bullish Divergence ใน RSI มองวันนี้นัดชนมีโอกาสฟื้นตัวระยะสั้น โดยมีแนวต้านแรกที่ 970 จุด และหากสามารถยืนเหนือแนวต้าน 975 จุด ดัชนีจะเจอจุดกลับตัวอีกครั้ง

	แนวรับ		แนวต้าน		
	960	956	970	975	
Contracts	Long	Short	Net	YTD	
Institution	36,123	34,274	1,849	9,277	
Foreign	58,712	74,130	-15,418	-170	
Local	85,758	72,189	13,569	-9,107	

## กลยุทธ์ S50M22

- พอร์ตว่างรอเปิด Long ที่ 962 จุด วางเป้าหมายทำกำไรที่ 970 จุด ตัดขาดทุนกรณีหลุด 956 จุด

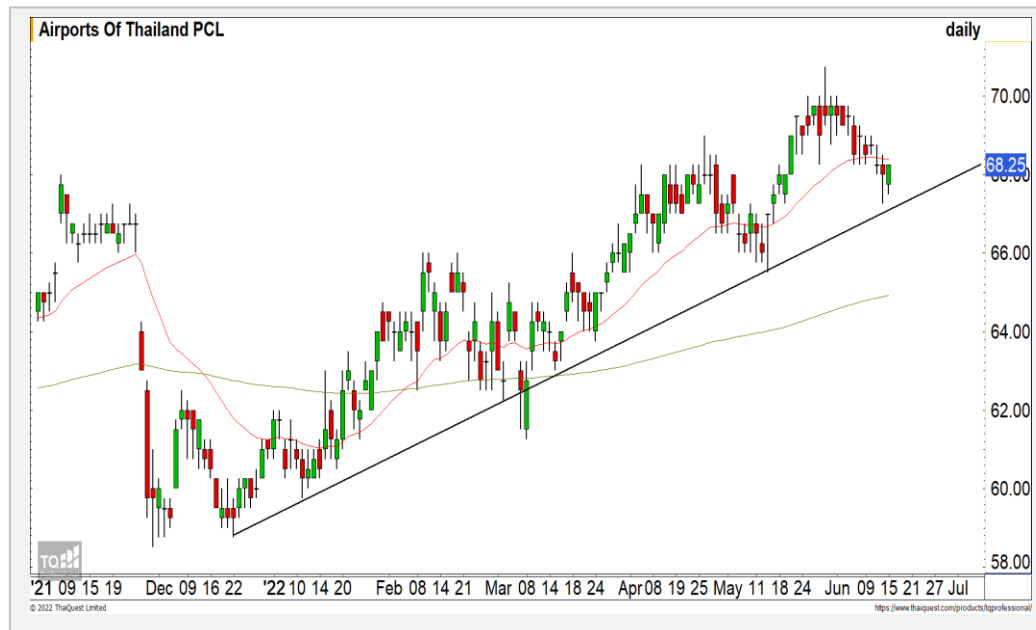
## IVL



	Level 1	Level 2
<b>Support</b>	50.50	49
<b>Resistance</b>	52	53

**IVL** : ราคาปรับตัวขึ้นไม่ผ่านแนวต้าน 52 บาท มองราคาเข้าสู่อรอบของการพักตัว สะสมกำลังระยะสั้น วางแนวรับแรกที่ 50.50 บาท

## AOT



	Level 1	Level 2
<b>Support</b>	68	66
<b>Resistance</b>	70	72

**AOT** : ราคาประคองตัวไม่หลุด Uptrend Line ภาพหลักยังเป็นทิศทางขาขึ้น ราคามีโอกาสปรับตัวตามทิศทางเดิมที่เป็นขาขึ้น วางแนวต้านแรกที่ 70 บาท

# Momentum Trading

CPF

**Support** | 26.25  
**Resistance** | 27-27.50  
**Stop loss** | 25.75

## คำแนะนำระยะสั้น (BUY)

ราคาฟื้นตัวขึ้นปิดทะลุแนวต้าน 26.25 บาทขึ้นมา มองราคาอยู่ในรอบของการฟื้นตัวขึ้นทดสอบแนวต้านหลักที่บริเวณ 27-27.50 บาท



MORE

**Support** | 1.93  
**Resistance** | 1.99  
**Stop loss** | 1.88

## คำแนะนำระยะสั้น (BUY)

ราคาฟื้นตัวขึ้นปิดทะลุแนวต้าน 1.93 บาท ดึงรอบของการฟื้นตัวระยะสั้นขึ้นทดสอบแนวต้าน 1.99 บาท และหากผ่านไปจะได้เปิด Upside ในภาพหลัก



# Swing Trading

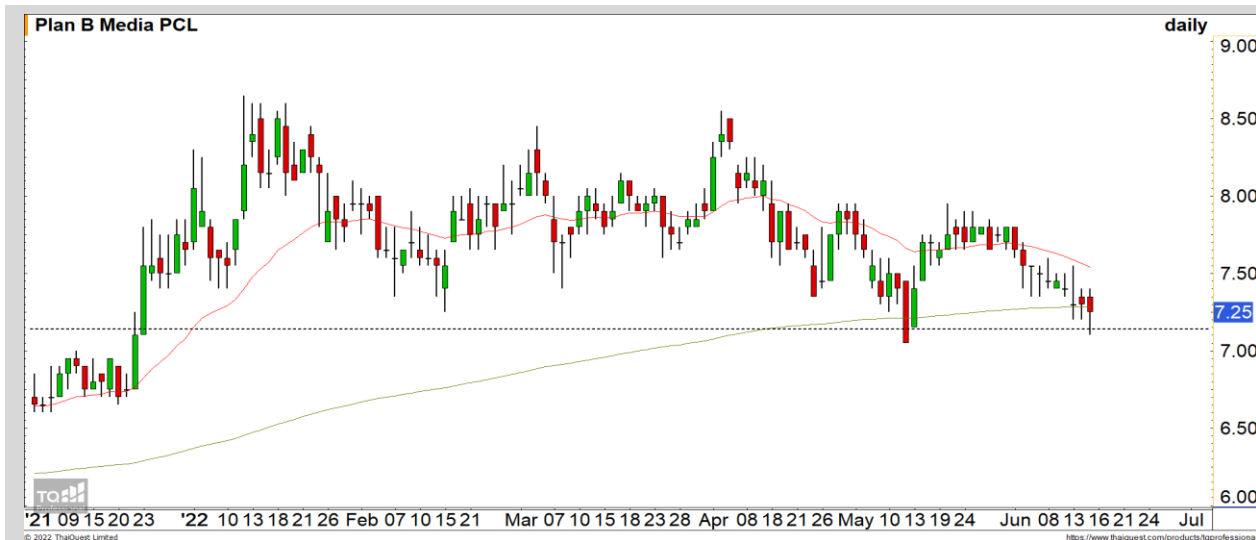


<b>Support</b>	24.50
<b>Resistance</b>	25.50/26.50
<b>Stop loss</b>	24.20

## คำแนะนำระยะสั้น (BUY)

ราคาปรับตัวลงมาฐานแนวรับหลักที่ 24.50 บาท มองเป็นจังหวะเข้าเล่นรอบที่ดี เนื่องจากผลตอบแทนสูงเมื่อเทียบกับความเสี่ยง

BDMS



<b>Support</b>	7.15
<b>Resistance</b>	7.50/7.85
<b>Stop loss</b>	7


## คำแนะนำระยะสั้น (BUY)

ราคากำลังปรับตัวลงมาที่ฐานแนวรับ 7.15 บาท เป็นจังหวะเข้าสะสมเล่นรอบที่ดี เนื่องจากผลตอบแทนที่สูงเมื่อเทียบกับความเสี่ยง

PLANB




## ไม่มีสัญญา



แนวรับ

แนวต้าน



สอบถามข้อมูลเพิ่มเติม

โทรศัพท์ 02-658-9915

Email:

Line: @dw24

### ตารางราคา

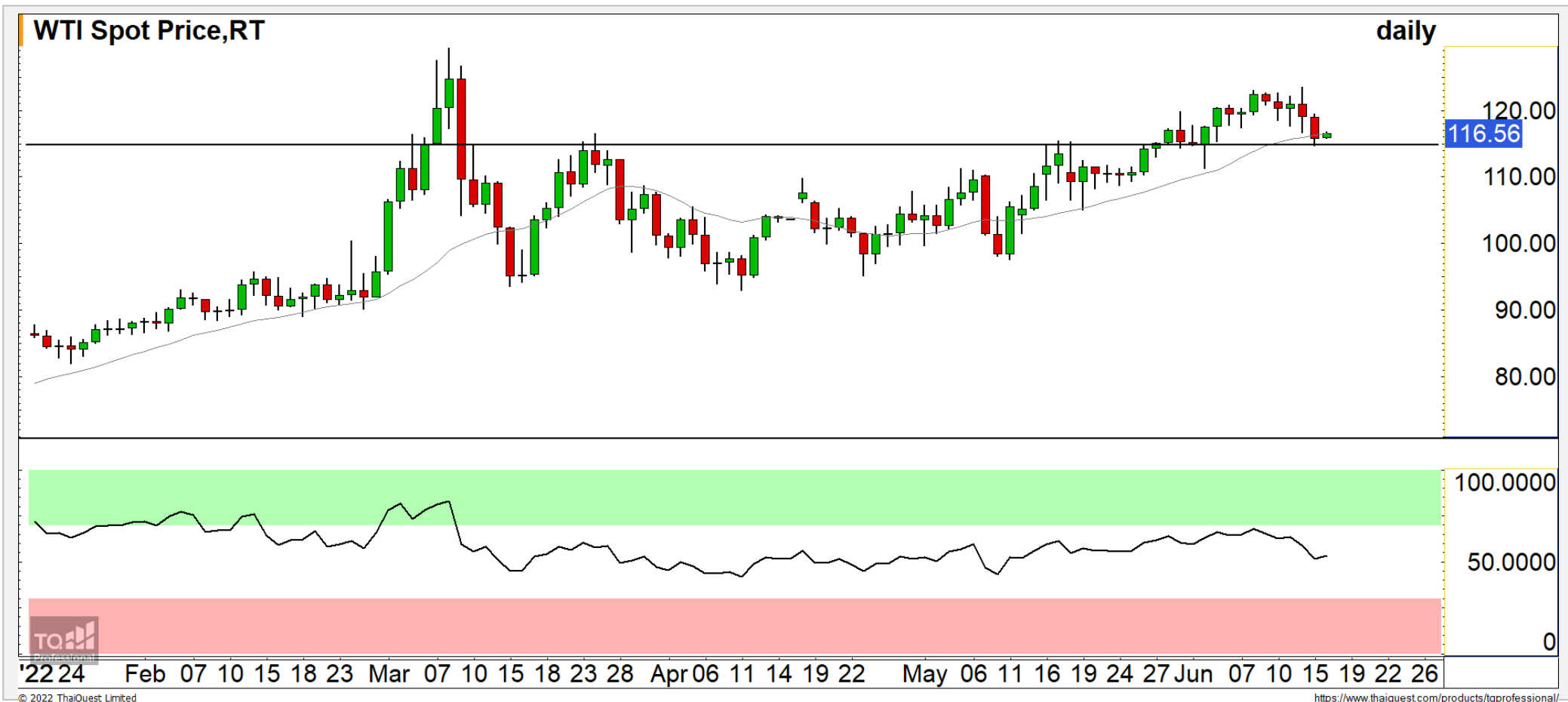
\* ตารางราคาใช้เปรียบเทียบในการซื้อขายช่วง market open เท่านั้น ไม่รวมช่วง market call

<b>Name</b>	-	<b>Implied Volatility</b>	-
<b>Underlying</b>	-	<b>Delta</b>	-
<b>Type</b>	-	<b>Listing Date</b>	-
<b>Strike</b>	-	<b>Last Trading Date</b>	-
<b>Conversion Ratio</b>	-	<b>Expire Date(Maturity Date)</b>	-
<b>Moneyness</b>	-	<b>outstanding (13-Jun-2021)</b>	-

Underlying Bid*	DW Bid Price(THB) *				
	17-Jun-2021	18-Jun-2021	21-Jun-2021	22-Jun-2021	23-Jun-2021
-	-	-	-	-	-
-	-	-	-	-	-
-	-	-	-	-	-
-	-	-	-	-	-
-	-	-	-	-	-
-	-	-	-	-	-
-	-	-	-	-	-
-	-	-	-	-	-
-	-	-	-	-	-

# COMMODITY MARKET

## Crude Oil (WTI)



© 2022 ThaiQuest Limited

<https://www.thaiquest.com/products/tqprofessional/>

แนวรับ		แนวต้าน	
115	112	125	130

ราคาน้ำมันดิบ WTI พักตัวลงมาจากแนวต้าน 120 ดอลลาร์ แต่ยังคงไม่หลุดแนวรับ 115 ดอลลาร์ยังอยู่ในทิศทางเชิงบวก

# Gold Futures

## คาดการณ์ทองคำมีโอกาสพักตัวระยะสั้น

ภาพทางเทคนิคราคาทองคำราย 60 นาที ค่าขึ้นผ่านมาราคาทองคำฟื้นตัวขึ้นมาทดสอบแนวต้าน 1830 ดอลลาร์และเผชิญแรงขายกดดันลงมาตามที่ได้คาดไว้ มองราคาทองคำมีโอกาสพักตัวระยะสั้นอีกระลอก ดดยมีแนวรับแรกที่ 1820 ดอลลาร์

## คำแนะนำระยะสั้น GOM22

- พอร์ต Short ที่ 1830 ดอลลาร์ วางเป้าหมายทำกำไรที่ 1810-1815 ดอลลาร์ ตัดขาดทุนกรณีทะลุ 1840 ดอลลาร์

วันที่ 15 มิ.ย. 2022  
กองทุน SPDR คงการถือทองคำ  
ไว้ที่ระดับ 1,063.94 ตัน



	แนวรับ		แนวต้าน		
	1820	1810	1840	1855	
	Contracts	Long	Short	Net	YTD
Institution		7,611	6,468	1,143	-1,316
Foreign		18,534	21,073	-2,539	-21,877
Local		20,289	18,893	1,396	23,193



## Market Summary & Theoretical Price

### SET50 Index Futures

Series	Settle	Change	Vol Contracts	Vol Change	OI	OI Change	Days to Delivery	Theoretical			Div. Yield	Fund Rate	Basis	Premium Discount
								Theoretical	Lower	Upper				
S50K20	891.8	0.0	71	0	0	0	-125	791.71	794.44	777.39	0.02%	1.75%	95.33	100.05
S50M20	875.3	0.0	50159	0	0	0	-93	793.65	795.68	783.00	0.38%	1.75%	78.92	81.70
S50N20	856.3	0.0	77	0	0	0	-62	795.47	796.82	788.37	1.04%	1.75%	59.87	60.83
S50U20	794.8	0.0	39907	0	0	0	-1	796.44	796.46	796.32	2.03%	1.75%	-1.67	-1.68
S50Z20	793.9	0.0	165665	0	373073	0	90	793.82	791.85	804.13	3.08%	1.75%	-2.53	0.08
S50H21	789.4	0.0	7086	0	13165	0	181	790.55	786.60	811.28	3.24%	1.75%	-7.03	-1.15

### S50K20

Series	Settle	Change	Vol Contracts	Vol Change	OI	OI Change	Days to Delivery	Theoretical			Premium / Discount	Risk Free Rate
								Theoretical	Lower	Upper		
GFM20	25968.8398	0	211	0	542	0	-93	28369	28442	27988	-2400.30	1.75%
GFQ20	28980.6504	0	183	0	490	0	-33	28451	28477	28316	529.53	1.75%
GFV20	28360	0	76	0	303	0	29	28536	28513	28655	-175.82	1.75%

### Gold Online Futures

Series	Settle	Change	Vol Contracts	Vol Change	OI	OI Change	Days to Delivery	Theoretical
GOM20	1768.80	0.00	7623	0	3082	0	-93	1886.64

### USD Futures

Series	Settle	OI Change	Days to Delivery	Theoretical	Basis
USDK20	31.87	0.00	-125	31.32	0.23
USDM20	30.93	0.00	-93	31.40	-0.71
USDN20	31.38	0.00	-62	31.48	-0.25
USDU20	31.70	0.00	-1	31.63	0.06

**DISCLAIMER:** รายงานฉบับนี้จัดทำโดยบริษัทหลักทรัพย์ ฟินันเซีย ไซรัส จำกัด (มหาชน) "บริษัท" ข้อมูลที่ปรากฏในรายงานฉบับนี้ถูกจัดทำขึ้นบนพื้นฐานของแหล่งข้อมูลที่เราหรือเราเชื่อว่ามีคุณภาพ เชื่อถือได้ และมีความถูกต้อง อย่างไรก็ตามบริษัทไม่รับรองความถูกต้องครบถ้วนของข้อมูลดังกล่าว ข้อมูลและความเห็นที่ปรากฏอยู่ในรายงานฉบับนี้อาจมีการเปลี่ยนแปลง แก้ไข หรือเพิ่มเติมได้ตลอดเวลาโดยไม่ต้องแจ้งให้ทราบล่วงหน้า บริษัทไม่มีความประสงค์ที่จะชักจูงหรือชี้ชวนให้ผู้ลงทุน ลงทุนซื้อหรือขายหลักทรัพย์ตามที่ปรากฏในรายงานฉบับนี้ รวมทั้งบริษัทไม่ได้รับประกันผลตอบแทนหรือราคาของหลักทรัพย์ตามข้อมูลที่ปรากฏแต่อย่างใด บริษัทจึงไม่รับผิดชอบต่อความเสียหายใดๆ ที่เกิดขึ้นจากการนำข้อมูลหรือความเห็นในรายงานฉบับนี้ไปใช้ไม่ว่ากรณีใดก็ตาม ผู้ลงทุนควรศึกษาข้อมูลและใช้ดุลยพินิจอย่างรอบคอบในการตัดสินใจลงทุน

บริษัทขอสงวนลิขสิทธิ์ในข้อมูลและความเห็นที่ปรากฏอยู่ในรายงานฉบับนี้ ห้ามมิให้ผู้ใดนำข้อมูลและความเห็นในรายงานฉบับนี้ไปใช้ประโยชน์ คัดลอก ตัดแปลง ทำซ้ำ นำออกแสดงหรือเผยแพร่ต่อสาธารณชนไม่ว่าทั้งหมดหรือบางส่วน โดยไม่ได้รับอนุญาตเป็นลายลักษณ์อักษรจากบริษัทล่วงหน้า การลงทุนในหลักทรัพย์มีความเสี่ยง ผู้ลงทุนควรศึกษาข้อมูลและพิจารณาอย่างรอบคอบก่อนการตัดสินใจลงทุน

บริษัทหลักทรัพย์ ฟินันเซีย ไซรัส จำกัด (มหาชน) อาจเป็นผู้ดูแลสภาพคล่อง (Market Maker) และผู้ออกใบสำคัญแสดงสิทธิอนุพันธ์ (Derivative Warrants) บนหลักทรัพย์ AAV, ADVANC, AEONTS, AMATA, ANAN, AOT, AP, BANPU, BBL, BCH, BCP, BCPG, BDMS, BEAUTY, BEC, BEM, BGRIM, BH, BJC, BLAND, BPP, BTS, CBG, CENTEL, CHG, CK, CKP, COM7, CPALL, CPF, CPN, DELTA, DTAC, EA, EGCO, EPG, ERW, ESSO, GFPT, GLOBAL, GPSC, GULF, GUNKUL, HANA, HMPRO, INTUCH, IRPC, IVL, JAS, JMT, KBANK, KCE, KKP, KTB, KTC, LH, MAJOR, MBK, MEGA, MINT, MTC, ORI, OSP, PLANB, PRM, PSH, PSL, PTG, PTT, PTTEP, PTTGC, QH, RATCH, ROBINS, RS, SAWAD, SCB, SCC, SGP, SIRI, SPALI, SPRC, STA, STEC, SUPER, TASCO, TCAP, THAI, THANI, TISCO, TKN, TMB, TOA, TOP, TPIPP, TRUE, TTW, TU, TVO, WHA และ SET50 Future โดยบริษัทฯ อาจจัดทำบทวิเคราะห์ของหลักทรัพย์อ้างอิงดังกล่าว ดังนั้น นักลงทุนควรศึกษารายละเอียดในหนังสือชี้ชวนของใบสำคัญแสดงสิทธิอนุพันธ์ดังกล่าวก่อนตัดสินใจลงทุน

หมายเหตุ: ประธานกรรมการของบริษัทหลักทรัพย์ ฟินันเซีย ไซรัส จำกัด (มหาชน) ดำรงตำแหน่งเป็นกรรมการของบริษัท ทรู คอร์ปอเรชั่น จำกัด (มหาชน)

Remark : FSS's Chairman is a TRUE's director.