

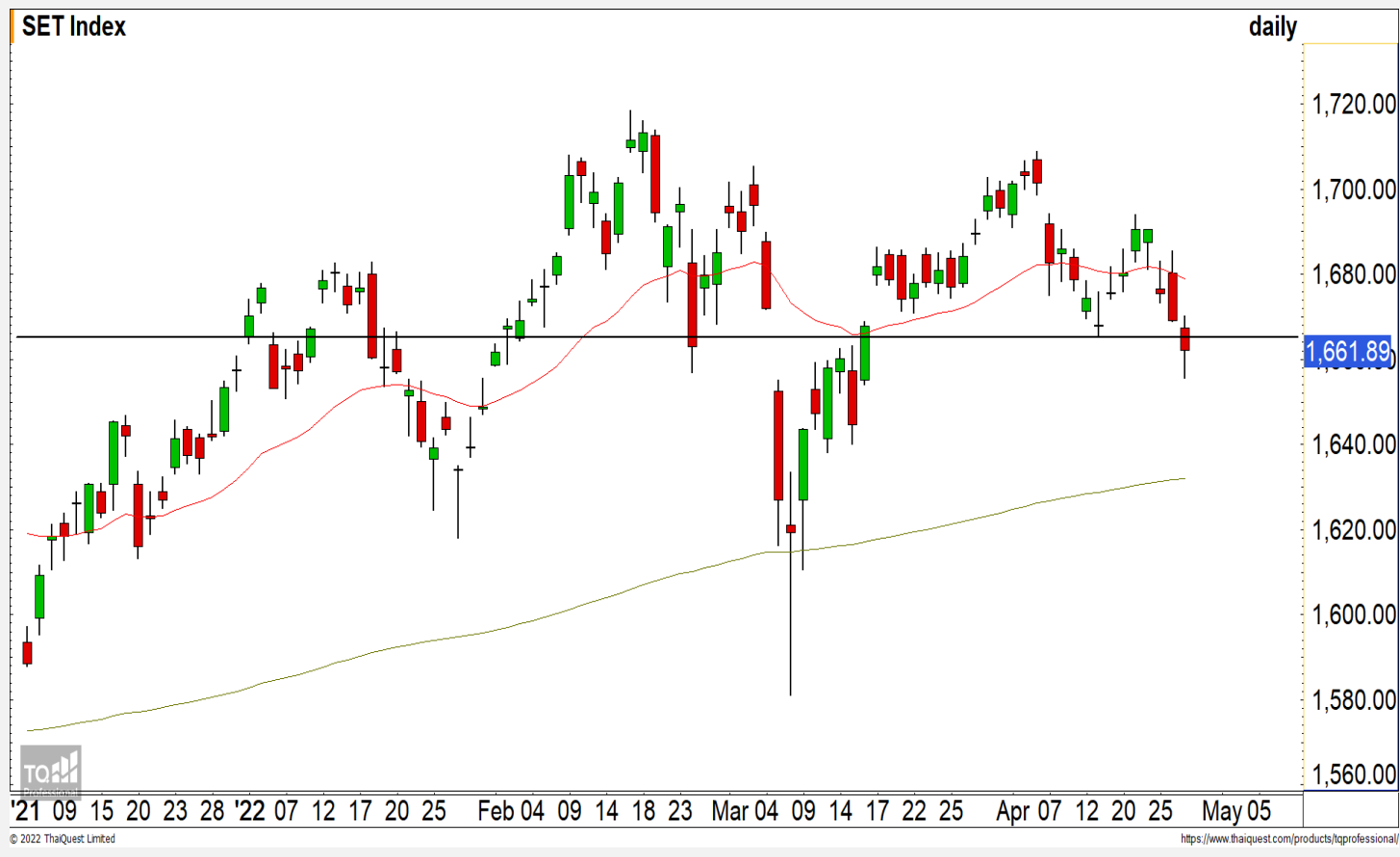


## SET INDEX

ภาพหลักเป็นลบหลังหลุดแนวรับ  
1665 จุด

วานนี้ดัชนีปิดที่ระดับ 1661.89 จุด  
(-7.08 จุด )

ภาพทางเทคนิคราย 60 นาที วานนี้  
ปิดหลุดแนวรับหลักที่ 1665 จุดเป็นดังภาพ  
หลักของดัชนีให้กลับมามีทิศทางที่เป็นลบ  
มองวันนี้ดัชนีมีโอกาสฟื้นตัวสลับขึ้นมาได้  
บ้าง โดยมีแนวต้านแรกๆที่ 1665 จุดและ  
1670 จุด คาดดัชนียังคงไม่ผ่านระดับ  
ดังกล่าว และพักตัวลงต่อตามทิศทางหลักที่  
เป็นเชิงลบ

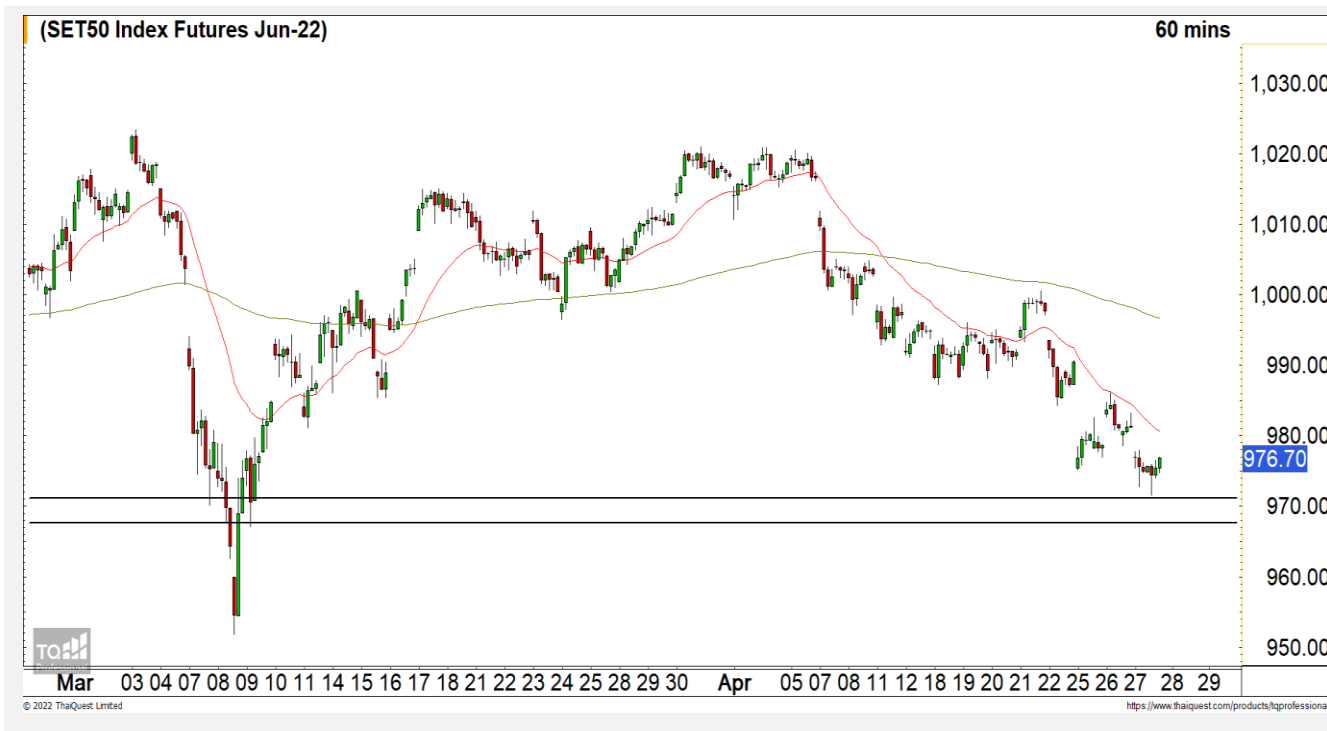


## Technical Review

- S50M22 : ฟื้นตัวสลับระยะสั้น แต่คงไม่ผ่านแนวต้าน 980 จุด
- Momentum Trading : BCP,PIMO
- Swing Trading : RBF,ASW

แนวรับ	1655	1648
แนวต้าน	1665	1670

# SET50 Index Futures



## ฟื้นตัวกลับระยะสั้น แต่คงไม่ผ่านแนวต้าน 980 จุด

27 เม.ย. 65 นักลงทุนต่างชาติ Short สุทธิ 21,296 สัญญา  
 ค่า Basis ของ S50M22 อยู่ที่ระดับ -2.29 จุด  
 ภาพทางเทคนิค 60 นาที วันนี้ดัชนีพักตัวลงไปที แนวรับ 970 จุดและฟื้นตัวกลับขึ้นมาได้ตามที่ประเมินไว้  
 มองการฟื้นตัวนี้เป็นการรอบการฟื้นตัวระยะสั้นในทิศทางหลักที่เป็นลบ วางแนวต้านที่ 980 จุด และ 985 จุด คาดดัชนียังไม่ผ่านระดับดังกล่าวและพักตัวลงอีกครั้ง

แนวรับ		แนวต้าน		
--------	--	---------	--	--

972                      968                      980                      985

Contracts	Long	Short	Net	YTD
Institution	39,625	35,927	3,698	21,584
Foreign	63,856	85,152	-21,296	-47,864
Local	105,858	88,260	17,598	26,280

## กลยุทธ์ S50M22

- พอร์ต Short ต้นทุนที่ 985 จุด ปิดทำกำไรที่ 975 จุดไปแล้ว
- พอร์ตวางแนว Wait and See

## PTT



	Level 1	Level 2
<b>Support</b>	35.50-36	34.50
<b>Resistance</b>	37	38

**PTT** : ราคากำลังพักตัวลงมาที่บริเวณแนวรับหลักที่ 35.50-36 บาท มองราคาจะสร้างฐานเพื่อสะสมกำลังที่บริเวณดังกล่าว

## AOT



	Level 1	Level 2
<b>Support</b>	67	66
<b>Resistance</b>	68.75	69.50

**AOT** : ราคาไม่สามารถฟื้นตัวขึ้นผ่านแนวต้าน 68.75 บาทได้ตามที่ประเมินไว้ มองราคามีโอกาสที่จะพักตัวระยะสั้น วางแนวรับแรกที่ 67 บาท

# Momentum Trading

BCP

<b>Support</b>	32.50
<b>Resistance</b>	33.75
<b>Stop loss</b>	31

## คำแนะนำระยะสั้น (BUY)

ราคาปรับตัวขึ้นทะลุแนวต้านหลักที่ 32.50 บาทสวนตลาดขึ้นมา แสดงถึงราคาหุ้นมีทิศทางที่แข็งแกร่งกว่าตลาดในภาพรวม วางแนวต้านถัดไปที่ 33.75 บาท



PIMO

<b>Support</b>	3.56
<b>Resistance</b>	3.68/3.78
<b>Stop loss</b>	3.40

## คำแนะนำระยะสั้น (BUY)

(สำหรับนักลงทุนที่รับความเสี่ยงได้สูง)ราคาปรับตัวขึ้นทะลุ Downtrend Line ของภาพหลัก ทิศทางของราคาหุ้นเริ่มกลับมาเป็นบวกอีกครั้ง วางแนวต้านถัดไปที่ 3.68 บาท



# Swing Trading



<b>Support</b>	16.60
<b>Resistance</b>	17.30
<b>Stop loss</b>	16

## คำแนะนำระยะสั้น (BUY)

ราคาพักตัวแบบ Throw Back ลงมาที่จุด Breakout ที่ 16.60 บาท และมีแรงซื้อกลับเข้ามา มองราคากำลังกลับเข้าสู่รอบของการฟื้นตัวอีกครั้ง วางแนวต้านถัดไปที่ 17.30 บาท

RBF



<b>Support</b>	8.20
<b>Resistance</b>	8.65/9.00
<b>Stop loss</b>	8


## คำแนะนำระยะสั้น (BUY)

ราคาพักตัวแบบ Throw Back ลงมาที่จุด Breakout ที่ 8.20 บาท มองราคาสะสมกำลังในทิศทางหลักที่เป็นบวก เป็นจังหวะเข้าสะสมที่ดี

ASW




## ไม่มีสัญญา



แนวรับ

แนวต้าน



สอบถามข้อมูลเพิ่มเติม

โทรศัพท์ 02-658-9915

Email:

Line: @dw24

### ตารางราคา

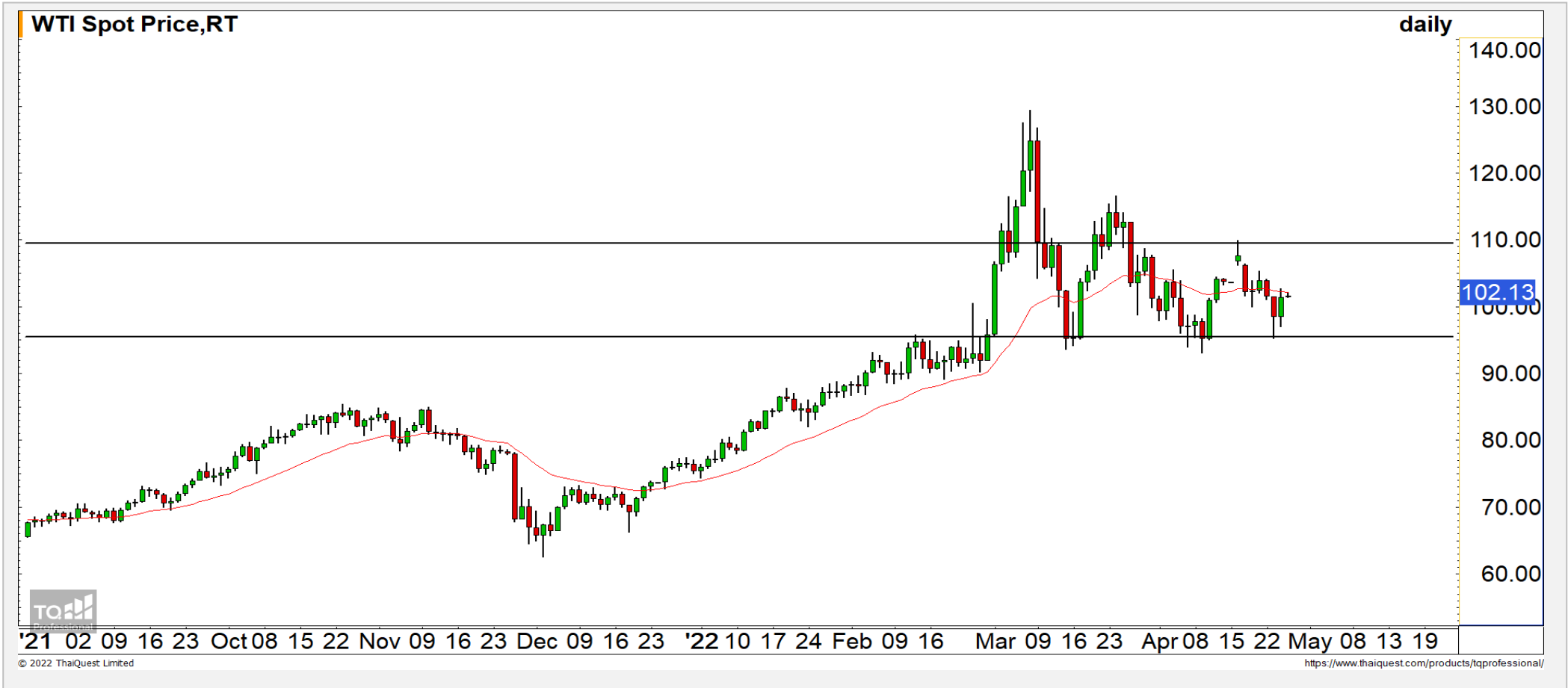
\* ตารางราคาใช้เปรียบเทียบในการซื้อขายช่วง market open เท่านั้น ไม่รวมช่วง market call

<b>Name</b>	-	<b>Implied Volatility</b>	-
<b>Underlying</b>	-	<b>Delta</b>	-
<b>Type</b>	-	<b>Listing Date</b>	-
<b>Strike</b>	-	<b>Last Trading Date</b>	-
<b>Conversion Ratio</b>	-	<b>Expire Date(Maturity Date)</b>	-
<b>Moneyness</b>	-	<b>outstanding (13-Jun-2021)</b>	-

Underlying Bid*	DW Bid Price(THB) *				
	17-Jun-2021	18-Jun-2021	21-Jun-2021	22-Jun-2021	23-Jun-2021
-	-	-	-	-	-
-	-	-	-	-	-
-	-	-	-	-	-
-	-	-	-	-	-
-	-	-	-	-	-
-	-	-	-	-	-
-	-	-	-	-	-
-	-	-	-	-	-

# COMMODITY MARKET

## Crude Oil (WTI)



<b>แนวรับ</b>	<b>แนวต้าน</b>
98                      95	108                      110

ราคาน้ำมันดิบ WTI ในช่วงนี้แกว่งตัวออกด้านข้างในกรอบ 95-110 ดอลลาร์

# Gold Futures

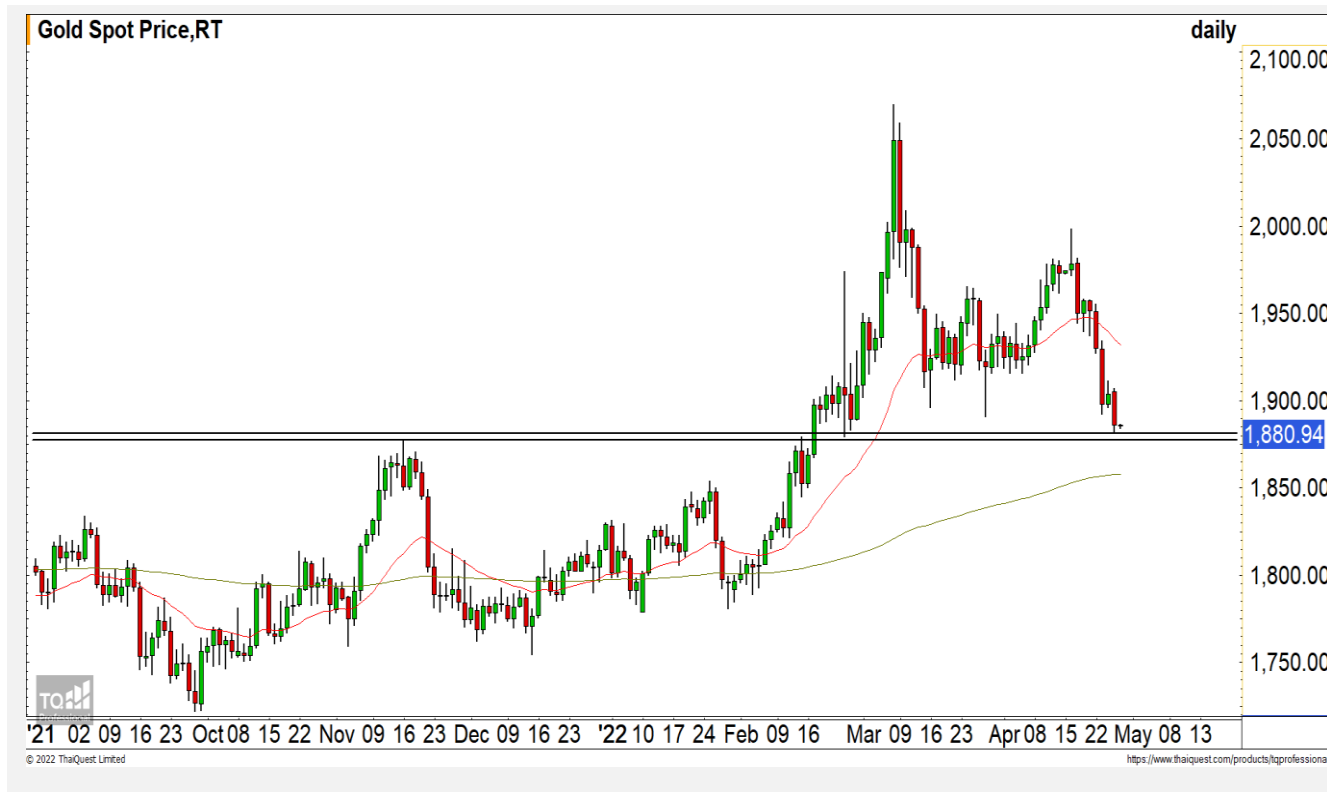
## คาราคาทองคำมีโอกาสฟื้นตัวกลับที่แนวรับ หลักที่ 1870 ดอลลาร์

ภาพทางเทคนิคคาราคาทองคำพักตัวลงต่อเนื่องจากยอดบริเวณ 2000 ดอลลาร์ ลงมาที่บริเวณฐานแนวรับ 1870-1880 ดอลลาร์ คาดการพักตัวของราคาทองคำชะลอตัวลงและมีโอกาสฟื้นตัวกลับขึ้นมา วางแนวต้านแรก ที่ 1890 ดอลลาร์

### คำแนะนำระยะสั้น GOM22

- พอร์ตว่างแนะนำเปิด Long ที่ 1870 ดอลลาร์ วางเป้าหมายทำกำไรที่ 1885 ดอลลาร์ ตัดขาดทุนกรณีหลุด 1860 ดอลลาร์

วันที่ 27 เม.ย. 2022  
กองทุน SPDR ขายทองคำ 5.51 ตัน  
ไว้ที่ระดับ 1,095.72 ตัน



	แนวรับ		แนวต้าน		
	1880	1870	1890	1900	
	Contracts	Long	Short	Net	YTD
Institution		3,583	3,906	-323	-2,747
Foreign		16,289	17,761	-1,472	-10,304
Local		16,033	14,238	1,795	13,051



## Market Summary & Theoretical Price

### SET50 Index Futures

Series	Settle	Change	Vol Contracts	Vol Change	OI	OI Change	Days to Delivery	Theoretical			Div. Yield	Fund Rate	Basis	Premium Discount
								Theoretical	Lower	Upper				
S50K20	891.8	0.0	71	0	0	0	-125	791.71	794.44	777.39	0.02%	1.75%	95.33	100.05
S50M20	875.3	0.0	50159	0	0	0	-93	793.65	795.68	783.00	0.38%	1.75%	78.92	81.70
S50N20	856.3	0.0	77	0	0	0	-62	795.47	796.82	788.37	1.04%	1.75%	59.87	60.83
S50U20	794.8	0.0	39907	0	0	0	-1	796.44	796.46	796.32	2.03%	1.75%	-1.67	-1.68
S50Z20	793.9	0.0	165665	0	373073	0	90	793.82	791.85	804.13	3.08%	1.75%	-2.53	0.08
S50H21	789.4	0.0	7086	0	13165	0	181	790.55	786.60	811.28	3.24%	1.75%	-7.03	-1.15

### S50K20

Series	Settle	Change	Vol Contracts	Vol Change	OI	OI Change	Days to Delivery	Theoretical			Premium / Discount	Risk Free Rate
								Theoretical	Lower	Upper		
GFM20	25968.8398	0	211	0	542	0	-93	28369	28442	27988	-2400.30	1.75%
GFQ20	28980.6504	0	183	0	490	0	-33	28451	28477	28316	529.53	1.75%
GFV20	28360	0	76	0	303	0	29	28536	28513	28655	-175.82	1.75%

### Gold Online Futures

Series	Settle	Change	Vol Contracts	Vol Change	OI	OI Change	Days to Delivery	Theoretical
GOM20	1768.80	0.00	7623	0	3082	0	-93	1886.64

### USD Futures

Series	Settle	OI Change	Days to Delivery	Theoretical	Basis
USDK20	31.87	0.00	-125	31.32	0.23
USDM20	30.93	0.00	-93	31.40	-0.71
USDN20	31.38	0.00	-62	31.48	-0.25
USDU20	31.70	0.00	-1	31.63	0.06

**DISCLAIMER:** รายงานฉบับนี้จัดทำโดยบริษัทหลักทรัพย์ ฟินันเซีย ไซรัส จำกัด (มหาชน) "บริษัท" ข้อมูลที่ปรากฏในรายงานฉบับนี้ถูกจัดทำขึ้นบนพื้นฐานของแหล่งข้อมูลที่เราหรือเราเชื่อว่ามีความน่าเชื่อถือ และมีความถูกต้อง อย่างไรก็ตามบริษัทไม่รับรองความถูกต้องครบถ้วนของข้อมูลดังกล่าว ข้อมูลและความเห็นที่ปรากฏอยู่ในรายงานฉบับนี้อาจมีการเปลี่ยนแปลง แก้ไข หรือเพิ่มเติมได้ตลอดเวลาโดยไม่ต้องแจ้งให้ทราบล่วงหน้า บริษัทไม่มีความประสงค์ที่จะชักจูงหรือชี้ชวนให้ผู้ลงทุน ลงทุนซื้อหรือขายหลักทรัพย์ตามที่ปรากฏในรายงานฉบับนี้ รวมทั้งบริษัทไม่ได้รับประกันผลตอบแทนหรือราคาของหลักทรัพย์ตามข้อมูลที่ปรากฏแต่อย่างใด บริษัทจึงไม่รับผิดชอบต่อความเสียหายใดๆ ที่เกิดขึ้นจากการนำข้อมูลหรือความเห็นในรายงานฉบับนี้ไปใช้ไม่ว่ากรณีใดก็ตาม ผู้ลงทุนควรศึกษาข้อมูลและใช้ดุลยพินิจอย่างรอบคอบในการตัดสินใจลงทุน

บริษัทขอสงวนลิขสิทธิ์ในข้อมูลและความเห็นที่ปรากฏอยู่ในรายงานฉบับนี้ ห้ามมิให้ผู้ใดนำข้อมูลและความเห็นในรายงานฉบับนี้ไปใช้ประโยชน์ คัดลอก ตัดแปลง ทำซ้ำ นำออกแสดงหรือเผยแพร่ต่อสาธารณชนไม่ว่าทั้งหมดหรือบางส่วน โดยไม่ได้รับอนุญาตเป็นลายลักษณ์อักษรจากบริษัทล่วงหน้า การลงทุนในหลักทรัพย์มีความเสี่ยง ผู้ลงทุนควรศึกษาข้อมูลและพิจารณาอย่างรอบคอบก่อนการตัดสินใจลงทุน

บริษัทหลักทรัพย์ ฟินันเซีย ไซรัส จำกัด (มหาชน) อาจเป็นผู้ดูแลสภาพคล่อง (Market Maker) และผู้ออกใบสำคัญแสดงสิทธิอนุพันธ์ (Derivative Warrants) บนหลักทรัพย์ AAV, ADVANC, AEONTS, AMATA, ANAN, AOT, AP, BANPU, BBL, BCH, BCP, BCPG, BDMS, BEAUTY, BEC, BEM, BGRIM, BH, BJC, BLAND, BPP, BTS, CBG, CENTEL, CHG, CK, CKP, COM7, CPALL, CPF, CPN, DELTA, DTAC, EA, EGCO, EPG, ERW, ESSO, GFPT, GLOBAL, GPSC, GULF, GUNKUL, HANA, HMPRO, INTUCH, IRPC, IVL, JAS, JMT, KBANK, KCE, KKP, KTB, KTC, LH, MAJOR, MBK, MEGA, MINT, MTC, ORI, OSP, PLANB, PRM, PSH, PSL, PTG, PTT, PTTEP, PTTGC, QH, RATCH, ROBINS, RS, SAWAD, SCB, SCC, SGP, SIRI, SPALI, SPRC, STA, STEC, SUPER, TASCOS, TCAP, THAI, THANI, TISCO, TKN, TMB, TOA, TOP, TPIPP, TRUE, TTW, TU, TVO, WHA และ SET50 Future โดยบริษัทฯ อาจจัดทำบทวิเคราะห์ของหลักทรัพย์อ้างอิงดังกล่าว ดังนั้น นักลงทุนควรศึกษารายละเอียดในหนังสือชี้ชวนของใบสำคัญแสดงสิทธิอนุพันธ์ดังกล่าวก่อนตัดสินใจลงทุน

หมายเหตุ: ประธานกรรมการของบริษัทหลักทรัพย์ ฟินันเซีย ไซรัส จำกัด (มหาชน) ดำรงตำแหน่งเป็นกรรมการของบริษัท ทู คอร์ปอเรชั่น จำกัด (มหาชน)

Remark : FSS's Chairman is a TRUE's director.