

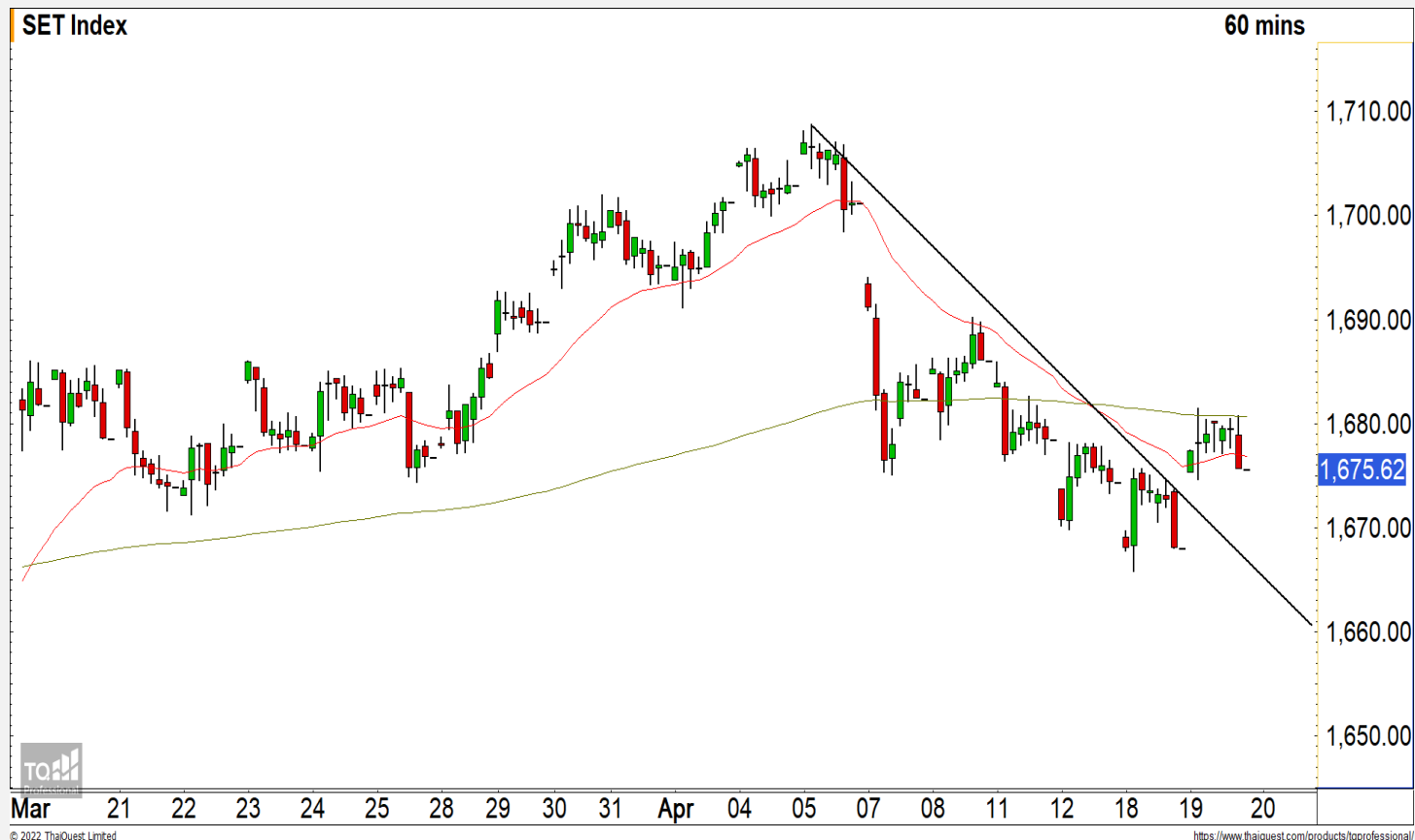


## SET INDEX

### ฟื้นตัวระยะสั้นหลังจากที่ยืนเหนือ 1675 จุดได้

วานนี้ดัชนีปิดที่ระดับ 1675.62 จุด  
(+7.56 จุด )

ภาพทางเทคนิคราย 60 นาที วานี้  
ดัชนีฟื้นตัวขึ้นมาทะลุผ่าน Downtrend  
Line ของภาพรายชั่วโมงขึ้นมาและยืน  
เหนือระดับ 1675 จุด ดัชนีเข้าสู่รอบของ  
การฟื้นตัวระยะสั้นอีกครั้ง โดยมีแนวต้าน  
แรกที่ 1682 จุด และแนวต้านหลักที่ 1690  
จุด คาดดัชนียังไม่ผ่านระดับดังกล่าวและพัก  
ตัวลงมาอีกครั้ง

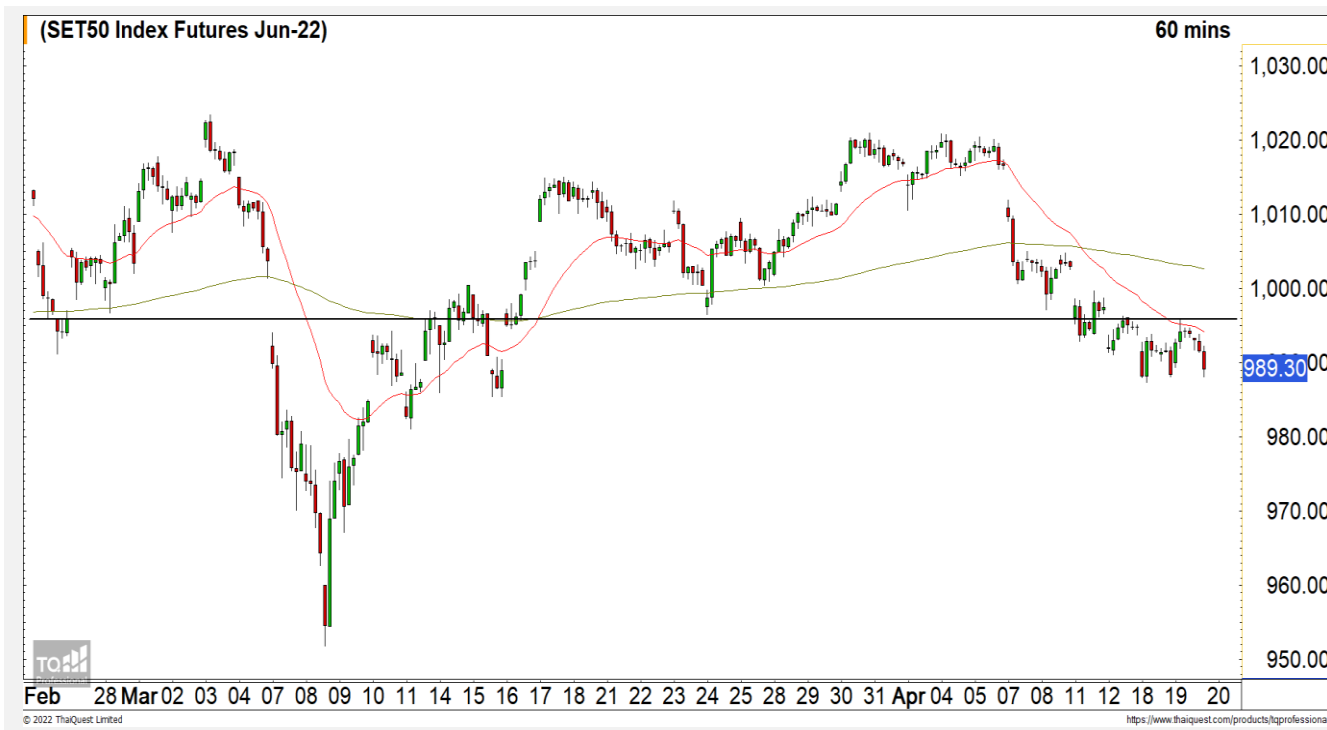


#### Technical Review

- S50M22 : วานี้ฟื้นตัวขึ้นติดแนวต้าน 995 จุด ดัชนียังอยู่ในรอบของการพักตัว
- Momentum Trading : CRC,BE8 (ประธานกรรมการ/กรรมการ (มีอำนาจลงนาม) ของ FINANSIA SYRUS เป็น ประธานกรรมการ ของ BE8)
- Swing Trading : GUNKUL,PLANB

แนวรับ	1670	1660
แนวต้าน	1682	1686

# SET50 Index Futures



วานนี้ฟันตัวขึ้นติดแนวต้าน 995 จุด ดัชนียังอยู่ในรอบของการพักตัว

19 เม.ย. 65 นักลงทุนต่างชาติ Short สุทธิ 10,707 สัญญา

ค่า Basis ของ S50M22 อยู่ที่ระดับ -2.29 จุด

ภาพทางเทคนิค 60 นาที วานนี้ดัชนีฟันตัวได้อ่อนแรง โดยฟันตัวขึ้นมาชนที่แนวต้าน 995 จุด และพักตัวลงมา แสดงถึงดัชนียังคงอยู่ในรอบของการพักตัวระยะสั้น โดยมีแนวรับแรกบริเวณ 985-987 จุด คาดดัชนีมีโอกาสฟันตัวสลับขึ้นมาได้บ้าง แต่ยังคงไม่ผ่านแนวต้านบริเวณ 995-1000 จุด

## กลยุทธ์ S50M22

- พอร์ตวางแนวรอเปิด Long 987 จุด วางเป้าหมายทำกำไรที่ 994 จุด ตัดขาดทุนกรณีหลุด 982 จุด

	แนวรับ		แนวต้าน		
	985-987	980	995	1000	
Contracts	Long	Short	Net	YTD	
Institution	30,295	22,013	8,282	26,254	
Foreign	51,638	62,345	-10,707	-21,881	
Local	69,921	67,496	2,425	-4,373	

BANPU



	Level 1	Level 2
<b>Support</b>	11.50	10.80
<b>Resistance</b>	12	12.30

**BANPU** : ราคาปรับตัวขึ้นทะลุกรอบสะสมกำลังที่ 11.50 บาทตึงรอบของการปรับตัวระยะสั้น มีแนวต้านถัดไปที่ 12 บาท

KBANK



	Level 1	Level 2
<b>Support</b>	151	147
<b>Resistance</b>	155	160

**KBANK** : ราคาพักตัวต่อเนื่องลงมาใกล้แนวรับหลักที่ 151 บาท มองราคาสร้างฐานสะสมกำลังที่ระดับดังกล่าว เป็นจังหวะในการเข้าสะสมที่ดี

# Momentum Trading

CRC

<b>Support</b>	40.75
<b>Resistance</b>	42/43
<b>Stop loss</b>	40

## คำแนะนำระยะสั้น (BUY)

ราคาปรับตัวขึ้นยืนเหนือแนวต้านหลักที่ 40.75 บาทสร้างจุดสูงสุดใหม่ต่อเนื่องจากราคากำลังอยู่ในรอบของการปรับตัวต่อเนื่อง วางแนวต้านถัดไปที่ 42 บาทและ 43 บาท

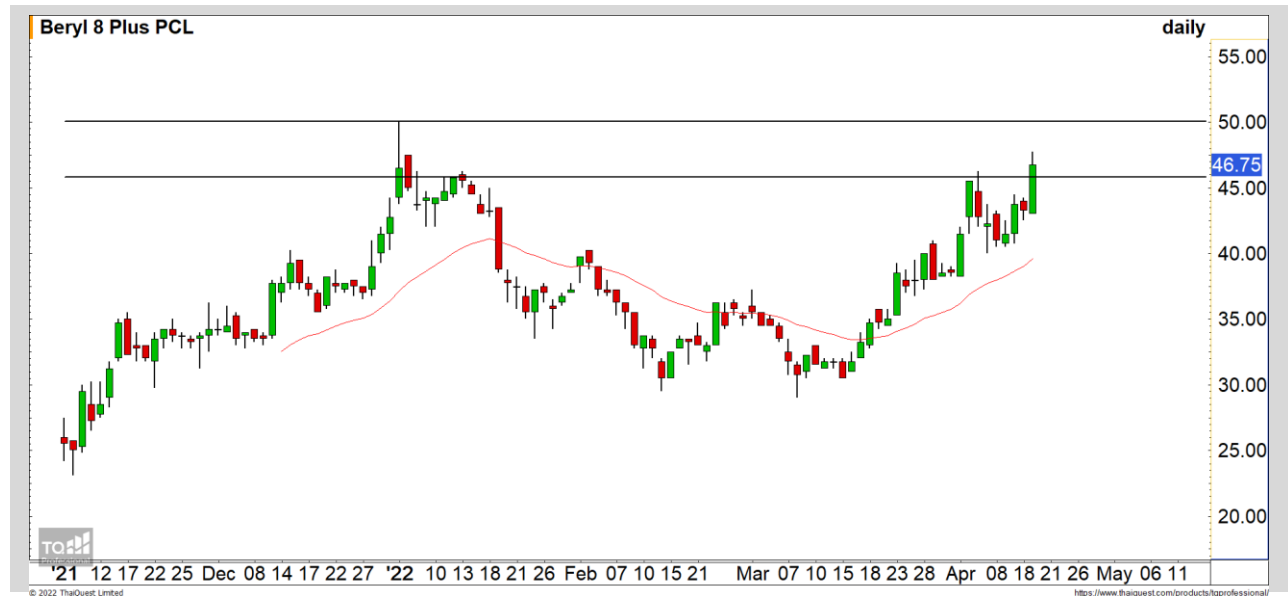


BE8

<b>Support</b>	46
<b>Resistance</b>	47.50/50.50
<b>Stop loss</b>	44.50

## คำแนะนำระยะสั้น (BUY)

ราคาปรับตัวขึ้นทะลุแนวต้าน 46 บาทสร้างจุดสูงสุดใหม่ของรอบ มองราคากำลังปรับตัวขึ้นทดสอบแนวต้าน 47.50 บาทและลุ้นการทะลุผ่านเพื่อทำให้ Upside เปิดกว้างอีกครั้ง (ประธานกรรมการ/กรรมการ (มีอำนาจลงนาม) ของ FINANSIA SYRUS เป็น ประธานกรรมการ ของ BE8)



# Swing Trading



<b>Support</b>	5.85
<b>Resistance</b>	6.20/6.40
<b>Stop loss</b>	5.65

## คำแนะนำระยะสั้น (BUY)

ราคาพักตัวสะสมกำลังลงมาที่บริเวณแนวรับหลักที่ 5.85 บาท มีแรงซ็อกกลับเข้ามาเกิดเป็นสัญญาณกลับตัวจากแท่งเทียน Hammer มองราคาเจอจุดกลับตัวระยะสั้น

GUNKUL



<b>Support</b>	7.70
<b>Resistance</b>	8.15/8.35
<b>Stop loss</b>	7.40

## คำแนะนำระยะสั้น (BUY)

ราคาพักตัวลงมาที่แนวรับ 7.70 บาท แล้วมีแรงซ็อกกลับเข้ามา มองราคามีโอกาสเกิด Technical Rebound ที่บริเวณดังกล่าวเนื่องราคามีทิศทางหลักที่เป็น Sideway

PLANB



## ไม่มีสัญญาณ

แนวรับ

แนวต้าน

- - - -



สอบถามข้อมูลเพิ่มเติม

โทรศัพท์ 02-658-9915

Email:

Line: @dw24

### ตารางราคา

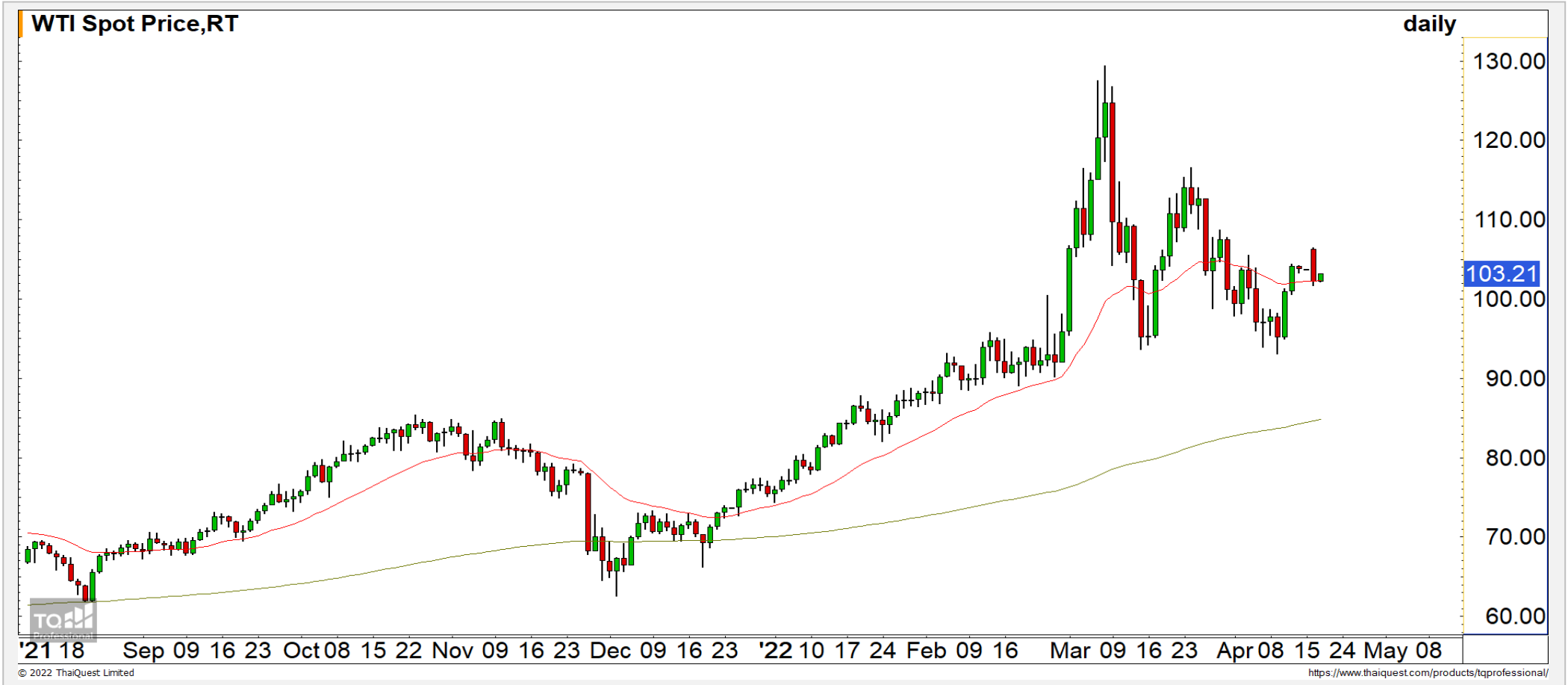
\* ตารางราคาใช้เปรียบเทียบในการซื้อขายช่วง market open เท่านั้น ไม่รวมช่วง market call

<b>Name</b>	-	<b>Implied Volatility</b>	-
<b>Underlying</b>	-	<b>Delta</b>	-
<b>Type</b>	-	<b>Listing Date</b>	-
<b>Strike</b>	-	<b>Last Trading Date</b>	-
<b>Conversion Ratio</b>	-	<b>Expire Date(Maturity Date)</b>	-
<b>Moneyness</b>	-	<b>outstanding (13-Jun-2021)</b>	-

Underlying Bid*	DW Bid Price(THB) *				
	17-Jun-2021	18-Jun-2021	21-Jun-2021	22-Jun-2021	23-Jun-2021
-	-	-	-	-	-
-	-	-	-	-	-
-	-	-	-	-	-
-	-	-	-	-	-
-	-	-	-	-	-
-	-	-	-	-	-
-	-	-	-	-	-
-	-	-	-	-	-

# COMMODITY MARKET

## Crude Oil (WTI)



ราคาน้ำมันดิบ WTI ประคองตัวเหนือระดับ 105 ดอลลาร์อยู่ในรอบของการฟื้นตัวขึ้น โดยมีแนวต้านที่ 110 ดอลลาร์และ 115 ดอลลาร์

# Gold Futures

## คาดการณ์ทองคำมีโอกาสนปรับตัวที่แนวรับ 1940 ดอลลาร์

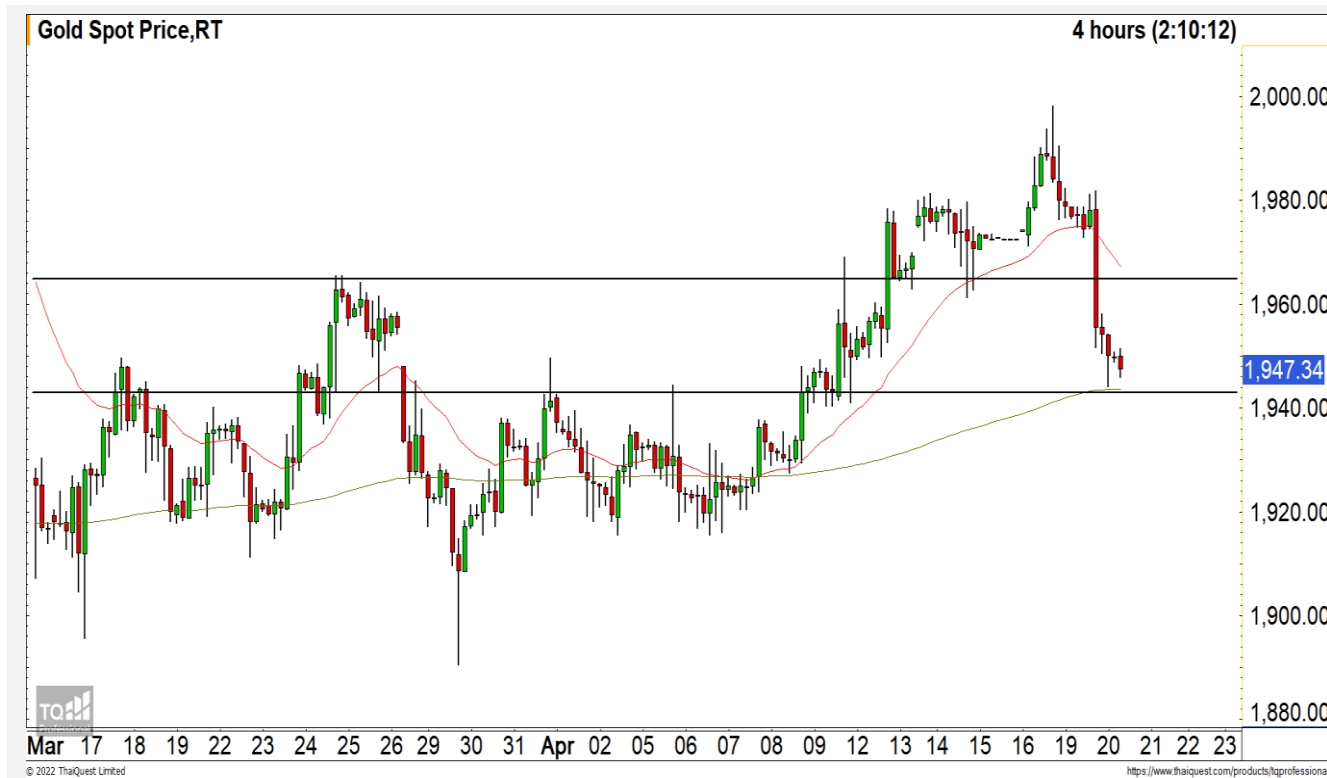
อัตราผลตอบแทนพันธบัตรรัฐบาลสหรัฐและเงินสกุลดอลลาร์ที่แข็งค่าขึ้น กดดันให้นักลงทุนขายทองคำออกมา

ภาพทางเทคนิคราคาทองคำราย 240 นาที ค่าคืนที่ผ่านมาราคาทองคำพักตัวลงแรงหลุดแนวรับ 1960 ดอลลาร์ ลงมาลงฐานแนวรับ 1940 ดอลลาร์ คาดราคาทองคำมีโอกาสนปรับตัวกลับที่บริเวณดังกล่าว วางแนวต้านแรกที่ 1958 ดอลลาร์

### คำแนะนำระยะสั้น GOM22

- พอร์ตวางแนวรอเปิด Long ที่ 1945 ดอลลาร์ วางเป้าหมายทำกำไรที่ 1958 ดอลลาร์ ตัดขาดทุนกรณีหลุด 1935 ดอลลาร์

วันที่ 19 เม.ย. 2022  
กองทุน SPDR ซื้อทองคำ 6.38 ตัน  
ไว้ที่ระดับ 1,106.74 ตัน



	แนวรับ		แนวต้าน		
	1940	1935	1958	1965	
Contracts	Long	Short	Net	YTD	
Institution	4,423	7,231	-2,808	1,357	
Foreign	10,826	15,279	-4,453	21,594	
Local	20,139	12,878	7,261	-22,951	



## Market Summary & Theoretical Price

### SET50 Index Futures

Series	Settle	Change	Vol Contracts	Vol Change	OI	OI Change	Days to Delivery	Theoretical			Div. Yield	Fund Rate	Basis	Premium Discount
								Theoretical	Lower	Upper				
S50K20	891.8	0.0	71	0	0	0	-125	791.71	794.44	777.39	0.02%	1.75%	95.33	100.05
S50M20	875.3	0.0	50159	0	0	0	-93	793.65	795.68	783.00	0.38%	1.75%	78.92	81.70
S50N20	856.3	0.0	77	0	0	0	-62	795.47	796.82	788.37	1.04%	1.75%	59.87	60.83
S50U20	794.8	0.0	39907	0	0	0	-1	796.44	796.46	796.32	2.03%	1.75%	-1.67	-1.68
S50Z20	793.9	0.0	165665	0	373073	0	90	793.82	791.85	804.13	3.08%	1.75%	-2.53	0.08
S50H21	789.4	0.0	7086	0	13165	0	181	790.55	786.60	811.28	3.24%	1.75%	-7.03	-1.15

### S50K20

Series	Settle	Change	Vol Contracts	Vol Change	OI	OI Change	Days to Delivery	Theoretical			Premium / Discount	Risk Free Rate
								Theoretical	Lower	Upper		
GFM20	25968.8398	0	211	0	542	0	-93	28369	28442	27988	-2400.30	1.75%
GFQ20	28980.6504	0	183	0	490	0	-33	28451	28477	28316	529.53	1.75%
GFV20	28360	0	76	0	303	0	29	28536	28513	28655	-175.82	1.75%

### Gold Online Futures

Series	Settle	Change	Vol Contracts	Vol Change	OI	OI Change	Days to Delivery	Theoretical
GOM20	1768.80	0.00	7623	0	3082	0	-93	1886.64

### USD Futures

Series	Settle	OI Change	Days to Delivery	Theoretical	Basis
USDK20	31.87	0.00	-125	31.32	0.23
USDM20	30.93	0.00	-93	31.40	-0.71
USDN20	31.38	0.00	-62	31.48	-0.25
USDU20	31.70	0.00	-1	31.63	0.06

**DISCLAIMER:** รายงานฉบับนี้จัดทำโดยบริษัทหลักทรัพย์ ฟินันเซีย ไซรัส จำกัด (มหาชน) "บริษัท" ข้อมูลที่ปรากฏในรายงานฉบับนี้ถูกจัดทำขึ้นบนพื้นฐานของแหล่งข้อมูลที่เราหรือเราเชื่อว่ามีคุณภาพ เชื่อถือได้ และ5ก็ตามบริษัทไม่รับรองความถูกต้อง ความถูกต้อง อย่างเป็นระบบของข้อมูลดังกล่าว ข้อมูลและความเห็นที่ปรากฏอยู่ในรายงานฉบับนี้อาจมีการเปลี่ยนแปลง แก้ไข หรือเพิ่มเติมได้ตลอดเวลาโดยไม่ต้องแจ้งให้ทราบล่วงหน้า บริษัทไม่มีความประสงค์ที่จะชักจูงหรือชี้ชวนให้ผู้ลงทุน ลงทุนซื้อหรือขายหลักทรัพย์ตามที่ปรากฏในรายงานฉบับนี้ รวมทั้งบริษัทไม่ได้รับประกันผลตอบแทนหรือราคาของหลักทรัพย์ตามข้อมูลที่ปรากฏแต่อย่างใด บริษัทจึงไม่รับผิดชอบต่อความเสียหายใดๆ ที่เกิดขึ้นจากการนำข้อมูลหรือความเห็นในรายงานฉบับนี้ไปใช้ไม่ว่ากรณีใดก็ตาม ผู้ลงทุนควรศึกษาข้อมูลและใช้ดุลยพินิจอย่างรอบคอบในการตัดสินใจลงทุน

บริษัทขอสงวนลิขสิทธิ์ในข้อมูลและความเห็นที่ปรากฏอยู่ในรายงานฉบับนี้ ห้ามมิให้ผู้ใดนำข้อมูลและความเห็นในรายงานฉบับนี้ไปใช้ประโยชน์ คัดลอก ตัดแปลง ทำซ้ำ นำออกแสดงหรือเผยแพร่ต่อสาธารณชนไม่ว่าทั้งหมดหรือบางส่วน โดยไม่ได้รับอนุญาตเป็นลายลักษณ์อักษรจากบริษัทล่วงหน้า การลงทุนในหลักทรัพย์มีความเสี่ยง ผู้ลงทุนควรศึกษาข้อมูลและพิจารณาอย่างรอบคอบก่อนการตัดสินใจลงทุน

บริษัทหลักทรัพย์ ฟินันเซีย ไซรัส จำกัด (มหาชน) อาจเป็นผู้ดูแลสภาพคล่อง (Market Maker) และผู้ออกใบสำคัญแสดงสิทธิหรืออนุพันธ์ (Derivative Warrants) บนหลักทรัพย์ AAV, ADVANC, AEONTS, AMATA, ANAN, AOT, AP, BANPU, BBL, BCH, BCP, BCPG, BDMS, BEAUTY, BEC, BEM, BGRIM, BH, BJC, BLAND, BPP, BTS, CBG, CENTEL, CHG, CK, CKP, COM7, CPALL, CPF, CPN, DELTA, DTAC, EA, EGCO, EPG, ERW, ESSO, GFPT, GLOBAL, GPSC, GULF, GUNKUL, HANA, HMPRO, INTUCH, IRPC, IVL, JAS, JMT, KBANK, KCE, KKP, KTB, KTC, LH, MAJOR, MBK, MEGA, MINT, MTC, ORI, OSP, PLANB, PRM, PSH, PSL, PTG, PTT, PTTEP, PTTGC, QH, RATCH, ROBINS, RS, SAWAD, SCB, SCC, SGP, SIRI, SPALI, SPRC, STA, STEC, SUPER, TASCOS, TCAP, THAI, THANI, TISCO, TKN, TMB, TOA, TOP, TPIPP, TRUE, TTW, TU, TVO, WHA และ SET50 Future โดยบริษัทฯ อาจจัดทำบทวิเคราะห์ของหลักทรัพย์อ้างอิงดังกล่าว ดังนั้น นักลงทุนควรศึกษารายละเอียดในหนังสือชี้ชวนของใบสำคัญแสดงสิทธิหรืออนุพันธ์ดังกล่าวก่อนตัดสินใจลงทุน

หมายเหตุ: ประธานกรรมการของบริษัทหลักทรัพย์ ฟินันเซีย ไซรัส จำกัด (มหาชน) ดำรงตำแหน่งเป็นกรรมการของบริษัท ทู คอร์ปอเรชั่น จำกัด (มหาชน)

Remark : FSS's Chairman is a TRUE's director.