

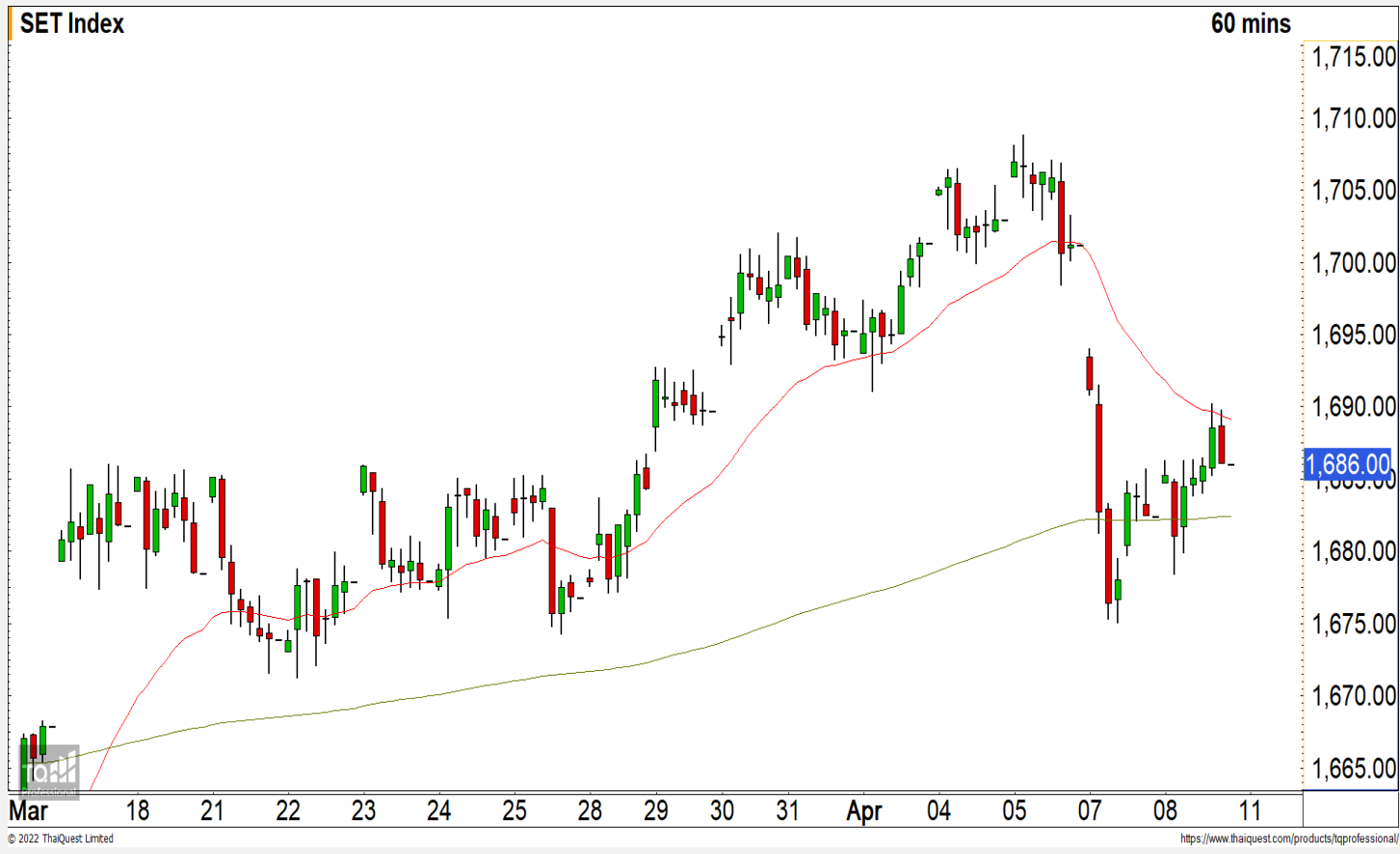


SET INDEX

ติดแนวต้าน 1692 จุด
ภาพระยะสั้นยังคงเป็นลบ

วานนี้ดัชนีปิดที่ระดับ 1686.00 จุด
(+3.59 จุด)

ภาพทางเทคนิคคราย 60 นาที สุดสัปดาห์ที่ผ่านมดัชนีปรับตัวขึ้นไม่ผ่านแนวต้าน 1692 จุด ทำให้ดัชนียังคงอยู่ในทิศทางระยะสั้นที่ประเมินไว้คือ เป็นลบระยะสั้น มองวันนี้ดัชนียังคงมีโอกาสไม่ผ่านแนวต้าน 1692 จุดและมีโอกาสพักตัวลงทดสอบแนวรับแรก 1680 จุด และ 1675 จุด



Technical Review

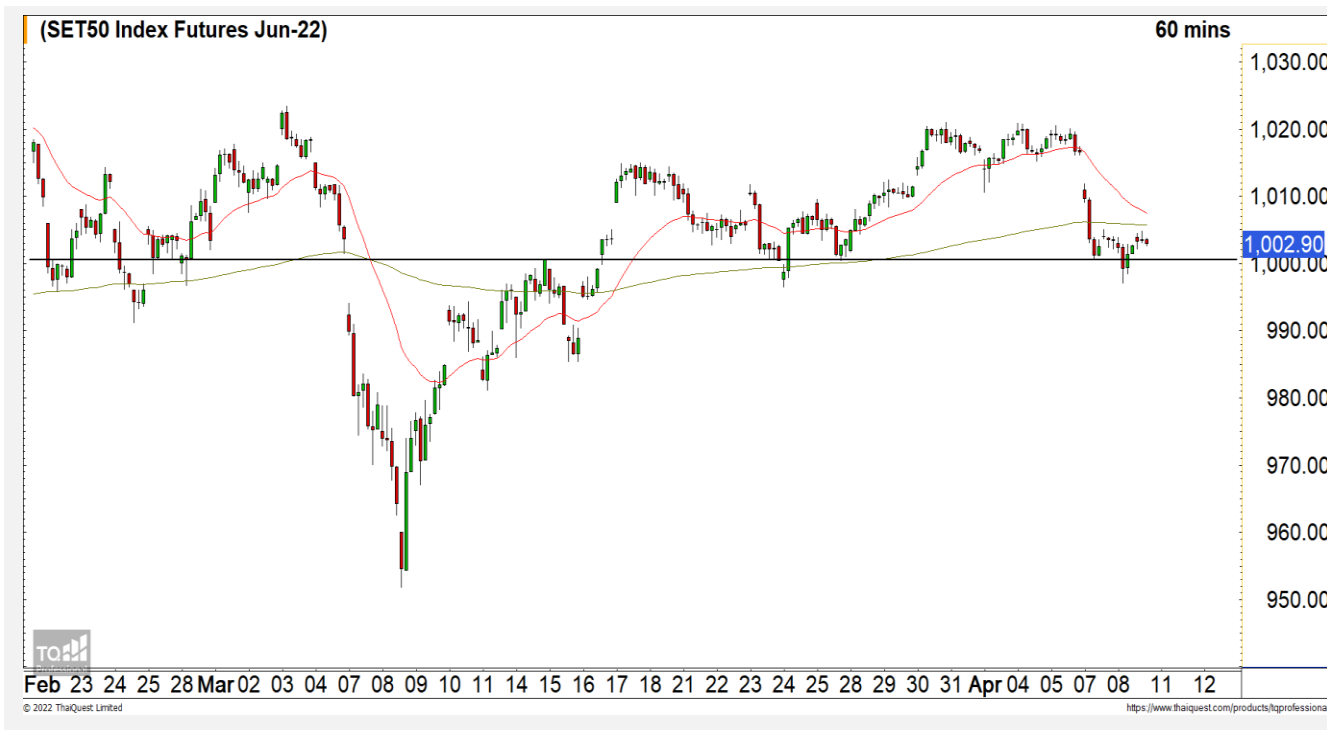
- S50M22 : พันทัวสลับระยะสั้นหลังยืนไม่หลุดแนวรับ 995 จุด
- Momentum Trading : AMANAH,CPW
(กรรมการอิสระ/ กรรมการตรวจสอบ/ กรรมการสรรหา ค่าตอบแทนและบริษัทกิบาล ของ FINANSIA SYRUS เป็น กรรมการ ของ AMANAH)
- Swing Trading : TISCO,KCE

แนวรับ	1680	1675
แนวต้าน	1692	1700

ทีมนักวิเคราะห์ จิตรา อมรธรรม
เลขที่ทะเบียน : 014530
02-646-9877

ณัฐวุฒิ ศิริแสงชัยกุล
เลขที่ทะเบียน : 057116

SET50 Index Futures



ฟื้นตัวสลับระยะสั้นหลังยืนไม่หลุดแนวรับ 995 จุด

8 เม.ย. 65 นักลงทุนต่างชาติ Long สุทธิ 3,960 สัญญา

ค่า Basis ของ S50M22 อยู่ที่ระดับ -5.21 จุด

ภาพทางเทคนิค 60 นาที สดส์ปดาห์ที่ผ่านมามีดัชนีพักตัวลงต่ำกว่าระดับ 1000 จุดแต่ยังไม่หลุดแนวรับ 995 จุด ทำให้ดัชนียังไม่เป็นลบมากกว่าที่คาดไว้ มองวันนี้ดัชนีมีโอกาสฟื้นตัวสลับขึ้นมาแต่ยังมองดัชนีติดแนวต้าน 1005 จุด และมีโอกาสพักตัวลงมาอีกครั้งเนื่องจากภาพระยะสั้นนี้เป็นลบ

แนวรับ		แนวต้าน	
--------	--	---------	--

1000	995	1005	1010
------	-----	------	------

Contracts	Long	Short	Net	YTD
Institution	22,427	24,338	-1,911	12,553
Foreign	59,638	55,678	3,960	1,290
Local	69,694	71,743	-2,049	-13,843

กลยุทธ์ S50M22

- พอร์ต Long ต้นทุนที่ 998 จุด ถือรอทำกำไรที่ 1005 จุด ตัดขาดทุนกรณีหลุด 994 จุด

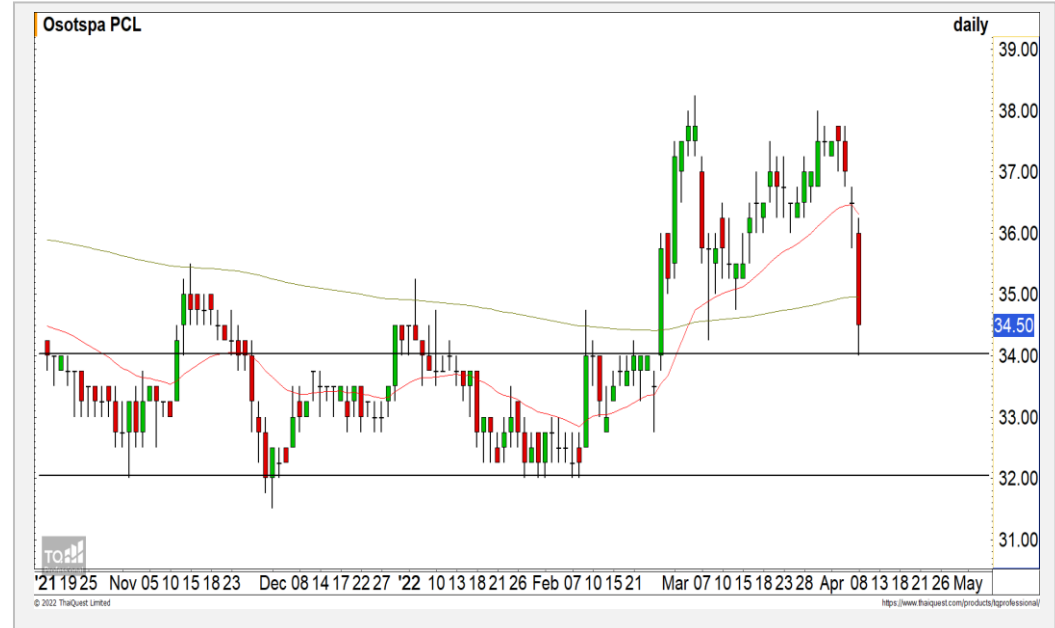
CPALL



	Level 1	Level 2
Support	66	64
Resistance	68	69

CPALL : ราคากำลังอยู่ในรอบของการปรับตัวระยะสั้นหลังจากที่ไม่หลุดแนวรับ 64 บาท โดยมีแนวต้านที่บริเวณ 68-69 บาท คาดราคามีโอกาสชะลอตัวลงที่ระดับดังกล่าว

OSP



	Level 1	Level 2
Support	34	33
Resistance	35.25	36.25

OSP : ราคาพักตัวลงแรงมาที่ฐานของการสะสมกำลังที่ 34 บาท ระยะสั้นคาดการณ์ราคามีโอกาสปรับตัวขึ้นตัวสลับระยะสั้นขึ้นมา โดยมีแนวต้านแรกที่ 35.25 บาท

Momentum Trading

AMANAHA

Support	5.45
Resistance	5.60/5.75
Stop loss	5.20

คำแนะนำระยะสั้น (BUY)

ราคาปรับตัวขึ้นทะลุ Downtrend Line ในภาพหลักขึ้นมา ทำให้ราคากลับมามีทิศทางที่เป็นบวกอีกครั้ง วางแนวต้านแรกที่ 5.60 บาท (กรรมการอิสระ/ กรรมการตรวจสอบ/ กรรมการสรรหา ค่าตอบแทน และบริษัทกิตติบาล ของ FINANSIA SYRUS เป็น กรรมการ ของ AMANAHA)



CPW

Support	5.80
Resistance	6.20/6.35
Stop loss	5.50

คำแนะนำระยะสั้น (BUY)

ราคาปรับตัวขึ้นปิดเหนือแนวต้าน 5.80 บาท ทำให้ราคาเริ่มกลับมามีทิศทางขาขึ้นอีกครั้ง วางแนวต้านของการปรับตัวระยะสั้นนี้ที่ 6.20 บาท



Swing Trading



Support	99.50
Resistance	102
Stop loss	98.50

คำแนะนำระยะสั้น (BUY)

ราคากำลึงพักตัวลงมาที่แนวรับหลักที่ 99.50 บาท โดยที่ทิศทางหลักของราคายังเป็นขาขึ้น คาดราคาพักตัวสะสมกำลังเป็นจังหวะเข้าสะสมที่ดี วางแนวต้านหลักที่ 102 บาท

TISCO



Support	63
Resistance	67/69.50
Stop loss	61

คำแนะนำระยะสั้น (BUY)

ราคากำลึงพักตัวลงมาที่แนวรับ 63 บาท หลังจากการสร้างฐานกลับขึ้นมามีแนวโน้มขาขึ้น มองราคากำลึงสะสมกำลังระยะสั้น มีโอกาสที่ราคาจะฟื้นตัวขึ้นกลับอีกครั้ง วางแนวต้านรอทดสอบที่ 67 บาท


KCE



ไม่มีสัญญา

แนวรับ

แนวต้าน



สอบถามข้อมูลเพิ่มเติม
โทรศัพท์ 02-658-9915
Email:
Line: @dw24

ตารางราคา

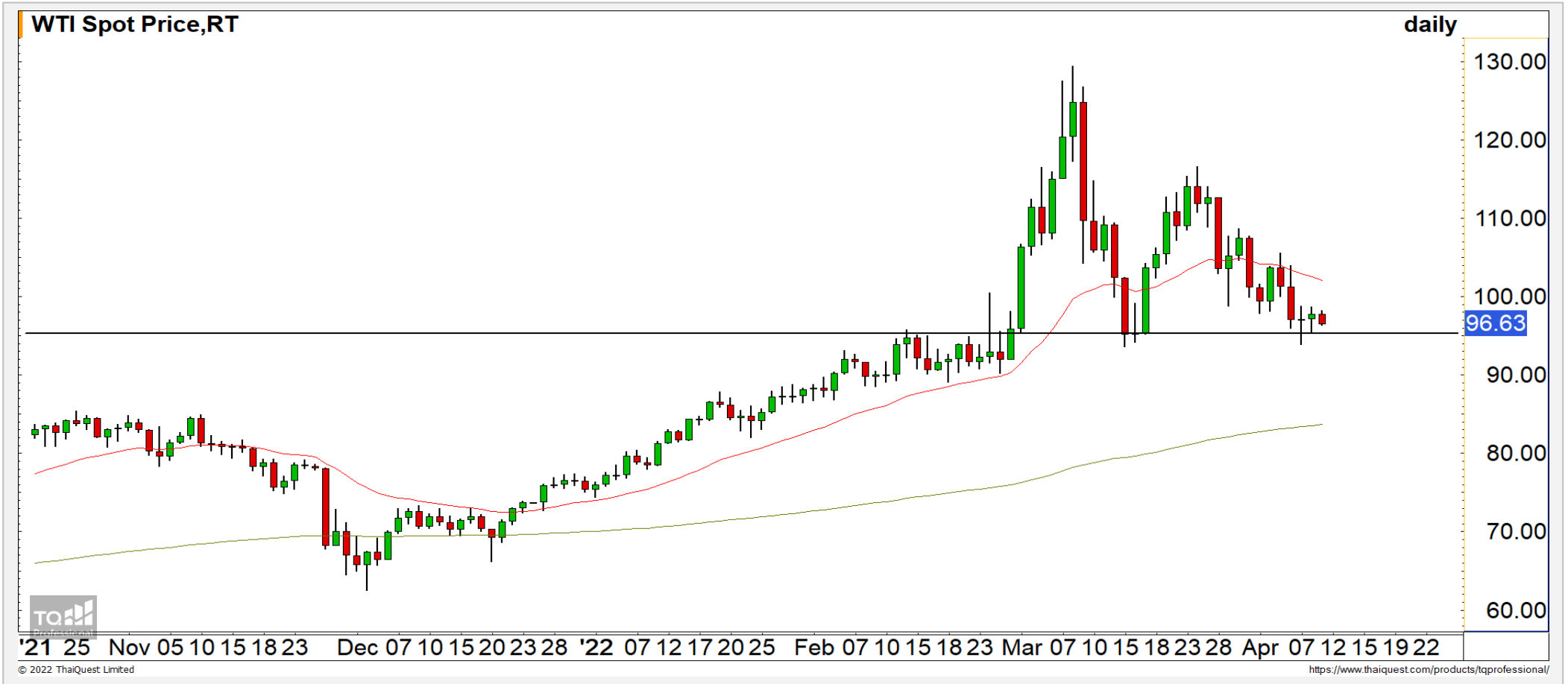
* ตารางราคาใช้เปรียบเทียบในการซื้อขายช่วง market open เท่านั้น ไม่รวมช่วง market call

Name	-	Implied Volatility	-
Underlying	-	Delta	-
Type	-	Listing Date	-
Strike	-	Last Trading Date	-
Conversion Ratio	-	Expire Date(Maturity Date)	-
Moneyness	-	outstanding (13-Jun-2021)	-

Underlying Bid*	DW Bid Price(THB) *				
	17-Jun-2021	18-Jun-2021	21-Jun-2021	22-Jun-2021	23-Jun-2021
-	-	-	-	-	-
-	-	-	-	-	-
-	-	-	-	-	-
-	-	-	-	-	-
-	-	-	-	-	-
-	-	-	-	-	-
-	-	-	-	-	-
-	-	-	-	-	-
-	-	-	-	-	-

COMMODITY MARKET

Crude Oil (WTI)



แนวรับ	แนวต้าน
95	103-05
92	108

ราคาน้ำมันดิบ WTI ประคองตัวเหนือระดับ 95 ดอลลาร์ ทิศทางของราคาน้ำมันในช่วงนี้แกว่งตัวออกด้านข้าง ประเมินกรอบของการแกว่งตัวช่วง 95-105 ดอลลาร์

Gold Futures

ระยะสั้นเป็นบวกต่อเนื่องหลังผ่าน 1945 ดอลลาร์ขึ้นมาในรายชั่วโมง

ภาพทางเทคนิคราคาทองคำราย 60 นาที คำคืนวันศุกร์ที่ผ่านมาราคาทองคำฟื้นตัวขึ้นทะลุ Downtrend Line และระดับแนวต้าน 1945 ดอลลาร์ ภาพระยะสั้นเป็นบวก โดยมีแนวรับหลักที่ 1930 ดอลลาร์ และแนวต้านหลักที่ 1955 ดอลลาร์

คำแนะนำระยะสั้น GOM22

- พอร์ตวางแนะ(Trading ระยะสั้น) รอเปิด Long ที่ 1938 ดอลลาร์ วางเป้าหมายทำกำไรที่ 1945 ดอลลาร์ ตัดขาดทุนกรณีหลุด 1930 ดอลลาร์

วันที่ 8 เม.ย. 2022
กองทุน SPDR ซื้อทองคำ 3.19 ตัน
ไว้ที่ระดับ 1,090.49 ตัน



	แนวรับ		แนวต้าน		
	1938	1930	1945	1955	
Contracts		Long	Short	Net	YTD
Institution		4,921	2,772	2,149	3,158
Foreign		17,568	14,866	2,702	17,626
Local		11,557	16,408	-4,851	-20,784

Market Summary & Theoretical Price

SET50 Index Futures

Series	Settle	Change	Vol Contracts	Vol Change	OI	OI Change	Days to Delivery	Theoretical			Div. Yield	Fund Rate	Basis	Premium Discount
								Theoretical	Lower	Upper				
S50K20	891.8	0.0	71	0	0	0	-125	791.71	794.44	777.39	0.02%	1.75%	95.33	100.05
S50M20	875.3	0.0	50159	0	0	0	-93	793.65	795.68	783.00	0.38%	1.75%	78.92	81.70
S50N20	856.3	0.0	77	0	0	0	-62	795.47	796.82	788.37	1.04%	1.75%	59.87	60.83
S50U20	794.8	0.0	39907	0	0	0	-1	796.44	796.46	796.32	2.03%	1.75%	-1.67	-1.68
S50Z20	793.9	0.0	165665	0	373073	0	90	793.82	791.85	804.13	3.08%	1.75%	-2.53	0.08
S50H21	789.4	0.0	7086	0	13165	0	181	790.55	786.60	811.28	3.24%	1.75%	-7.03	-1.15

S50K20

Series	Settle	Change	Vol Contracts	Vol Change	OI	OI Change	Days to Delivery	Theoretical			Premium / Discount	Risk Free Rate
								Theoretical	Lower	Upper		
GFM20	25968.8398	0	211	0	542	0	-93	28369	28442	27988	-2400.30	1.75%
GFQ20	28980.6504	0	183	0	490	0	-33	28451	28477	28316	529.53	1.75%
GFV20	28360	0	76	0	303	0	29	28536	28513	28655	-175.82	1.75%

Gold Online Futures

Series	Settle	Change	Vol Contracts	Vol Change	OI	OI Change	Days to Delivery	Theoretical
GOM20	1768.80	0.00	7623	0	3082	0	-93	1886.64

USD Futures

Series	Settle	OI Change	Days to Delivery	Theoretical	Basis
USDK20	31.87	0.00	-125	31.32	0.23
USDM20	30.93	0.00	-93	31.40	-0.71
USDN20	31.38	0.00	-62	31.48	-0.25
USDU20	31.70	0.00	-1	31.63	0.06

DISCLAIMER: รายงานฉบับนี้จัดทำโดยบริษัทหลักทรัพย์ ฟินันเซีย ไซรัส จำกัด (มหาชน) "บริษัท" ข้อมูลที่ปรากฏในรายงานฉบับนี้ถูกจัดทำขึ้นบนพื้นฐานของแหล่งข้อมูลที่เราเชื่อหรือคิดว่ามีความน่าเชื่อถือ และ5ความถูกต้อง อย่างไรก็ตามบริษัทไม่รับรองความถูกต้องครบถ้วนของข้อมูลดังกล่าว ข้อมูลและความเห็นที่ปรากฏอยู่ในรายงานฉบับนี้อาจมีการเปลี่ยนแปลง แก้ไข หรือเพิ่มเติมได้ตลอดเวลาโดยไม่ต้องแจ้งให้ทราบล่วงหน้า บริษัทไม่มีความประสงค์ที่จะชักจูงหรือชี้ชวนให้ผู้ลงทุน ลงทุนซื้อหรือขายหลักทรัพย์ตามที่ปรากฏในรายงานฉบับนี้ รวมทั้งบริษัทไม่ได้รับประกันผลตอบแทนหรือราคาของหลักทรัพย์ตามข้อมูลที่ปรากฏแต่อย่างใด บริษัทจึงไม่รับผิดชอบต่อความเสียหายใดๆ ที่เกิดขึ้นจากการนำข้อมูลหรือความเห็นในรายงานฉบับนี้ไปใช้ไม่ว่ากรณีใดก็ตาม ผู้ลงทุนควรศึกษาข้อมูลและใช้ดุลยพินิจอย่างรอบคอบในการตัดสินใจลงทุน

บริษัทขอสงวนลิขสิทธิ์ในข้อมูลและความเห็นที่ปรากฏอยู่ในรายงานฉบับนี้ ห้ามมิให้ผู้ใดนำข้อมูลและความเห็นในรายงานฉบับนี้ไปใช้ประโยชน์ คัดลอก ดัดแปลง ทำซ้ำ นำออกแสดงหรือเผยแพร่ต่อสาธารณชนไม่ว่าทั้งหมดหรือบางส่วน โดยไม่ได้รับอนุญาตเป็นลายลักษณ์อักษรจากบริษัทล่วงหน้า การลงทุนในหลักทรัพย์มีความเสี่ยง ผู้ลงทุนควรศึกษาข้อมูลและพิจารณาอย่างรอบคอบก่อนการตัดสินใจลงทุน

บริษัทหลักทรัพย์ ฟินันเซีย ไซรัส จำกัด (มหาชน) อาจเป็นผู้ดูแลสภาพคล่อง (Market Maker) และผู้ออกใบสำคัญแสดงสิทธิอนุพันธ์ (Derivative Warrants) บนหลักทรัพย์ AAV, ADVANC, AEONTS, AMATA, ANAN, AOT, AP, BANPU, BBL, BCH, BCP, BCPG, BDMS, BEAUTY, BEC, BEM, BGRIM, BH, BJC, BLAND, BPP, BTS, CBG, CENTEL, CHG, CK, CKP, COM7, CPALL, CPF, CPN, DELTA, DTAC, EA, EGCO, EPG, ERW, ESSO, GFPT, GLOBAL, GPSC, GULF, GUNKUL, HANA, HMPRO, INTUCH, IRPC, IVL, JAS, JMT, KBANK, KCE, KKP, KTB, KTC, LH, MAJOR, MBK, MEGA, MINT, MTC, ORI, OSP, PLANB, PRM, PSH, PSL, PTG, PTT, PTTEP, PTTGC, QH, RATCH, ROBINS, RS, SAWAD, SCB, SCC, SGP, SIRI, SPALI, SPRC, STA, STEC, SUPER, TASCOS, TCAP, THAI, THANI, TISCO, TKN, TMB, TOA, TOP, TPIPP, TRUE, TTW, TU, TVO, WHA และ SET50 Future โดยบริษัทฯ อาจจัดทำบทวิเคราะห์ของหลักทรัพย์อ้างอิงดังกล่าว ดังนั้น นักลงทุนควรศึกษารายละเอียดในหนังสือชี้ชวนของใบสำคัญแสดงสิทธิอนุพันธ์ดังกล่าวก่อนตัดสินใจลงทุน

หมายเหตุ: ประธานกรรมการของบริษัทหลักทรัพย์ ฟินันเซีย ไซรัส จำกัด (มหาชน) ดำรงตำแหน่งเป็นกรรมการของบริษัท ทู คอร์ปอเรชั่น จำกัด (มหาชน)

Remark : FSS's Chairman is a TRUE's director.