

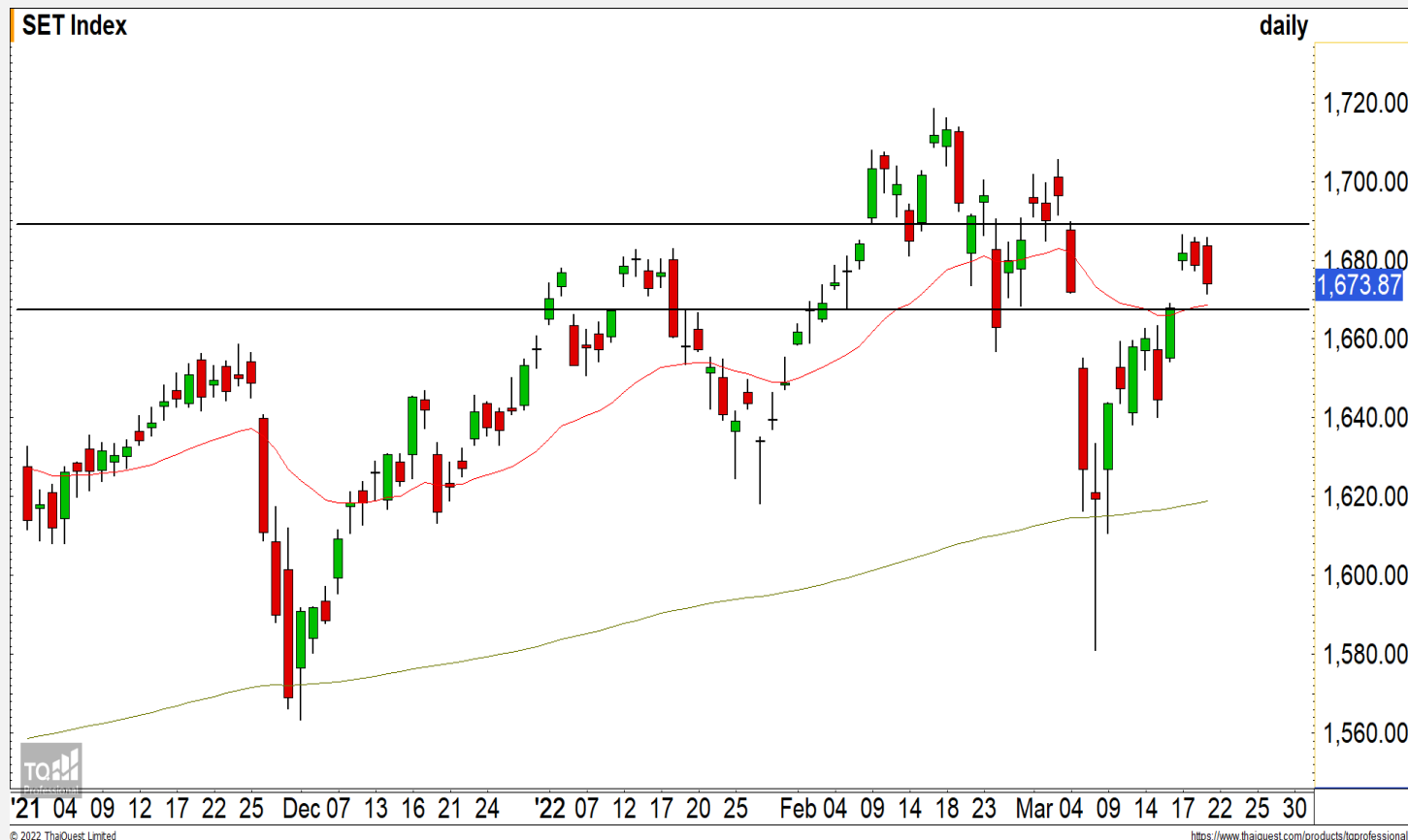


## SET INDEX

### มองดัชนีมีโอกาสพักตัวปิด Gap ที่ 1668 จุด และฟื้นตัวกลับขึ้นมา

วานนี้ดัชนีปิดที่ระดับ 1673.87 จุด (-4.64 จุด)

ภาพทางเทคนิคคราย 60 นาที วานนี้ดัชนีแกว่งตัวแบบ Sideway Down หลังจากที่ได้หลุดแนวรับ 1678 จุดลงมา มองวันนี้ดัชนียังคงอยู่ในรอบของการทยอยพักตัวลงไปปิด Gap ที่ 1668 จุด และเมื่อลงไปถึงระดับดังกล่าวจะมีโอกาสฟื้นตัวกลับขึ้นมา วางแนวต้านแรกที่ 1678 จุด และแนวหลักที่บริเวณ 1685-1690 จุด

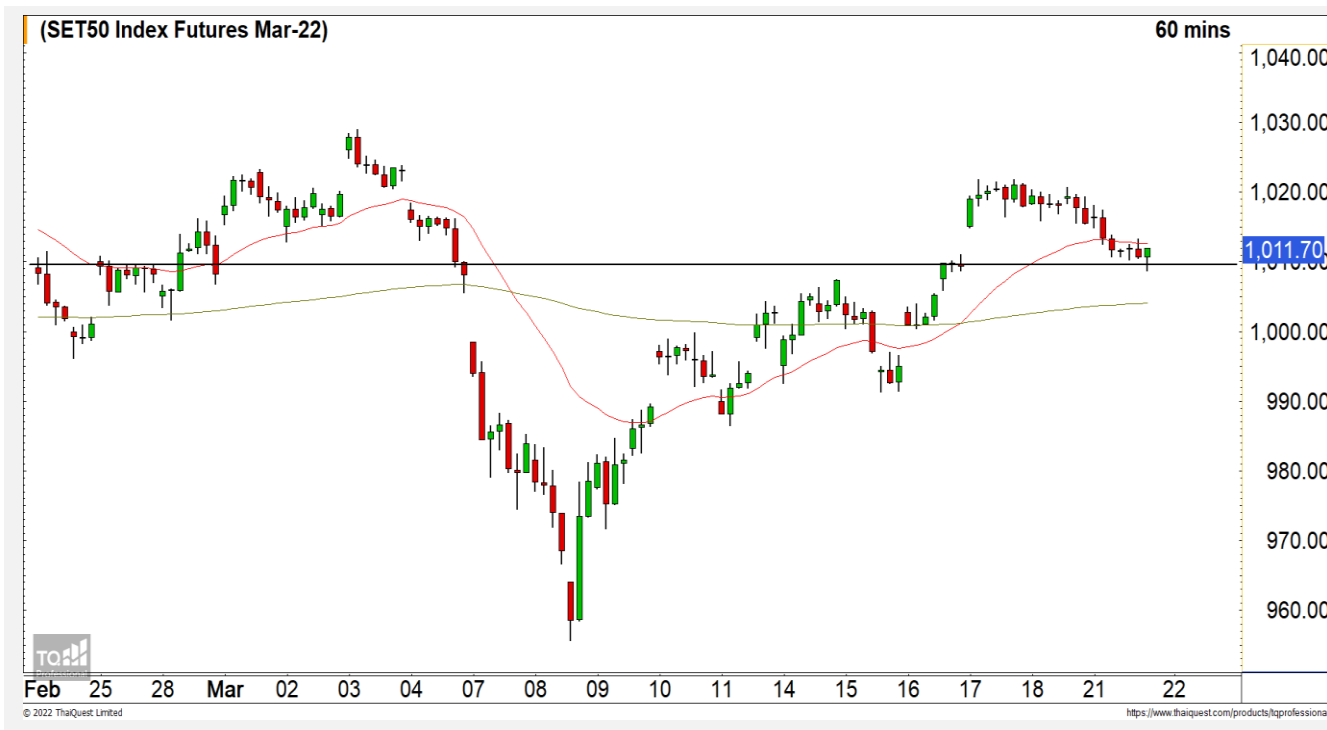


#### Technical Review

- S50H22 : มองวันนี้ดัชนีฟื้นตัวระยะสั้น
- Momentum Trading : ONEE,AIT
- Swing Trading : TH,TISCO

แนวรับ	1668	1660
แนวต้าน	1678	1685

# SET50 Index Futures



## มองวันนี้ดัชนีฟื้นตัวระยะสั้น

21 มี.ค. 65 นักลงทุนต่างชาติ Short สุทธิ  
12,297 สัญญา  
ค่า Basis ของ S50H22 อยู่ที่ระดับ -3.99 จุด  
ภาพทางเทคนิค 60 นาที วานนี้ดัชนีพักตัวลงมา  
ปิด Gap ที่ 1011 จุดได้ตามที่ประเมินไว้ มองวันนี้ดัชนีมี  
โอกาสฟื้นตัวกลับขึ้นมา โดยวางแนวต้านแรกที่ 1015  
จุด คาดเมื่อดัชนีฟื้นตัวขึ้นมาที่ระดับดังกล่าว จะชะลอตัว  
ลงอีกครั้ง เนื่องจากมองการแกว่งตัวของดัชนีวันนี้ใน  
ลักษณะ Sideway ออกด้านข้าง

### แนวรับ

1007                      1004

### แนวต้าน

1015                      1020

Contracts	Long	Short	Net	YTD
Institution	35,585	33,007	2,578	24,672
Foreign	51,040	63,337	-12,297	-19,377
Local	87,972	78,253	9,719	-5,295

## กลยุทธ์ S50H22

- พอร์ตวางแนวรอเปิด Long ที่ 1007 จุด  
วางเป้าหมายทำกำไรที่ 1015 จุด ตัดขาดทุนกรณี  
หลุด 1003 จุด

## SCB



	Level 1	Level 2
<b>Support</b>	112	107.50
<b>Resistance</b>	121.50	127

**SCB** : ราคากำลังอยู่รอบของการพักตัวสร้างฐาน โดยกรอบของการแกว่งตัวสร้างฐานนี้ที่ 112-121.50 บาท

## EA



	Level 1	Level 2
<b>Support</b>	87	84
<b>Resistance</b>	91	95

**EA** : ราคาปรับตัวขึ้นทดสอบแนวต้าน 91 บาทแล้วไม่สามารถทะลุผ่านไปได้ มองราคาอยู่ในกรอบของการพักตัวระยะสั้นอีกครั้ง วางแนวรับแรกที่ 87 บาท (กรรมการ (มีอำนาจลงนาม)/ กรรมการผู้อำนวยการ/ กรรมการบริหารและกำกับความเสี่ยงของ FINANSIA SYRUS เป็น กรรมการอิสระและกรรมการตรวจสอบ ของ EA)

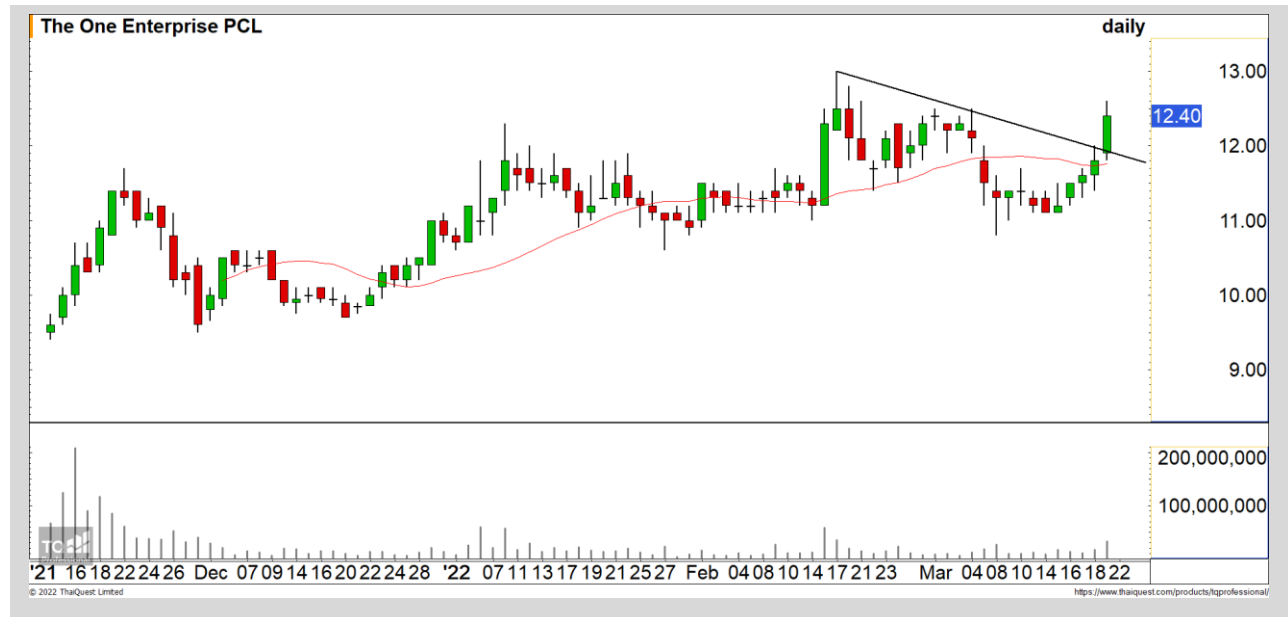
# Momentum Trading

ONEE

**Support** | 12.30  
**Resistance** | 12.80  
**Stop loss** | 11.90

## คำแนะนำระยะสั้น (BUY)

ราคาปรับตัวขึ้นทะลุ Downtrend Line ขึ้นมา ดึงทิศทางของราคาให้กลับมาเป็นบวกอีกครั้ง วางแนวต้านถัดไปที่ 12.80 บาท



AIT

**Support** | 7.35  
**Resistance** | 7.95  
**Stop loss** | 7.05

## คำแนะนำระยะสั้น (BUY)

ราคากำลังปรับตัวขึ้นทะลุแนวต้าน 7.35 บาทขึ้นมาด้วยปริมาณการซื้อขายที่หนาแน่น มองราคาอยู่ในรอบของการปรับตัวต่อเนื่อง วางแนวต้านถัดไปที่ 7.95 บาท



# Swing Trading



<b>Support</b>	3.56
<b>Resistance</b>	3.78/4
<b>Stop loss</b>	3.44

## คำแนะนำระยะสั้น (BUY)

ราคากำลังพักตัวออกด้านข้างหลังจากที่ทะลุแนวต้าน 3.44 บาทขึ้นมา มองราคากำลังสะสมกำลังเพื่อฟื้นตัวขึ้นตามทิศทางเดิมที่เป็นขาขึ้น เป็นจังหวะเข้าสะสมที่ดี

TH



<b>Support</b>	99
<b>Resistance</b>	100.50/102.50
<b>Stop loss</b>	98

## คำแนะนำระยะสั้น (BUY)

ราคาพักตัวลงมาที่กรอบของการแกว่งตัวในรอบก่อนหน้า ที่ 99 บาท มองราคากำลังพักตัวเพื่อฟื้นตัวต่อ วางแนวต้านรอทดสอบแรกที่ 100.50 บาท และ 102.50 บาท

TISCO





## ไม่มีสัญญาณ

แนวรับ

แนวต้าน

- - - -



สอบถามข้อมูลเพิ่มเติม

โทรศัพท์ 02-658-9915

Email:

Line: @dw24

### ตารางราคา

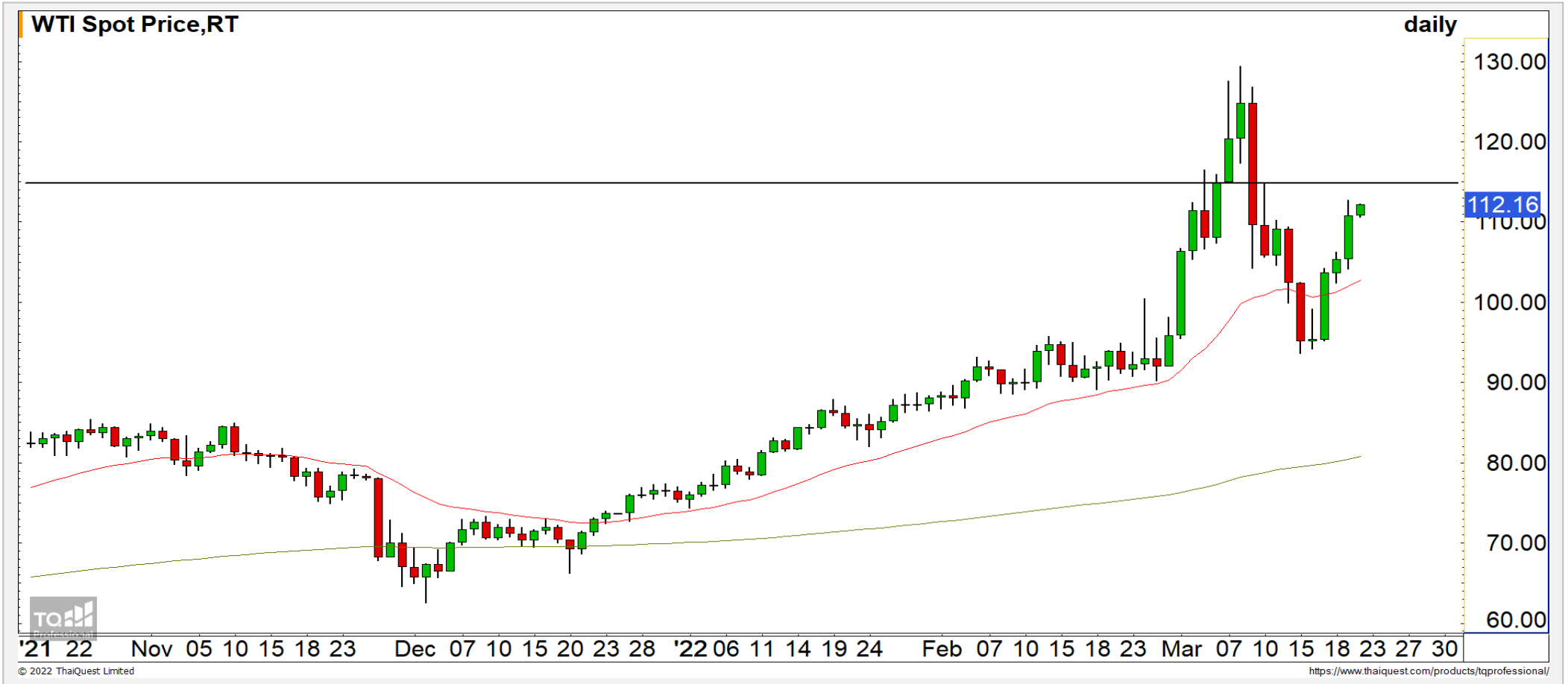
\* ตารางราคาใช้เปรียบเทียบในการซื้อขายช่วง market open เท่านั้น ไม่รวมช่วง market call

<b>Name</b>	-	<b>Implied Volatility</b>	-
<b>Underlying</b>	-	<b>Delta</b>	-
<b>Type</b>	-	<b>Listing Date</b>	-
<b>Strike</b>	-	<b>Last Trading Date</b>	-
<b>Conversion Ratio</b>	-	<b>Expire Date(Maturity Date)</b>	-
<b>Moneyness</b>	-	<b>outstanding (13-Jun-2021)</b>	-

Underlying Bid*	DW Bid Price(THB) *				
	17-Jun-2021	18-Jun-2021	21-Jun-2021	22-Jun-2021	23-Jun-2021
-	-	-	-	-	-
-	-	-	-	-	-
-	-	-	-	-	-
-	-	-	-	-	-
-	-	-	-	-	-
-	-	-	-	-	-
-	-	-	-	-	-
-	-	-	-	-	-

# COMMODITY MARKET

## Crude Oil (WTI)



ราคาน้ำมันดิบ WTI พุ่งตัวขึ้นทะลุแนวต้าน 110 ดอลลาร์ขึ้นมา มองพื้นที่ต่อระยะสั้น วางแนวต้านถัดไปที่ 115 ดอลลาร์ และแนวต้านหลัก 120 ดอลลาร์

# Gold Futures

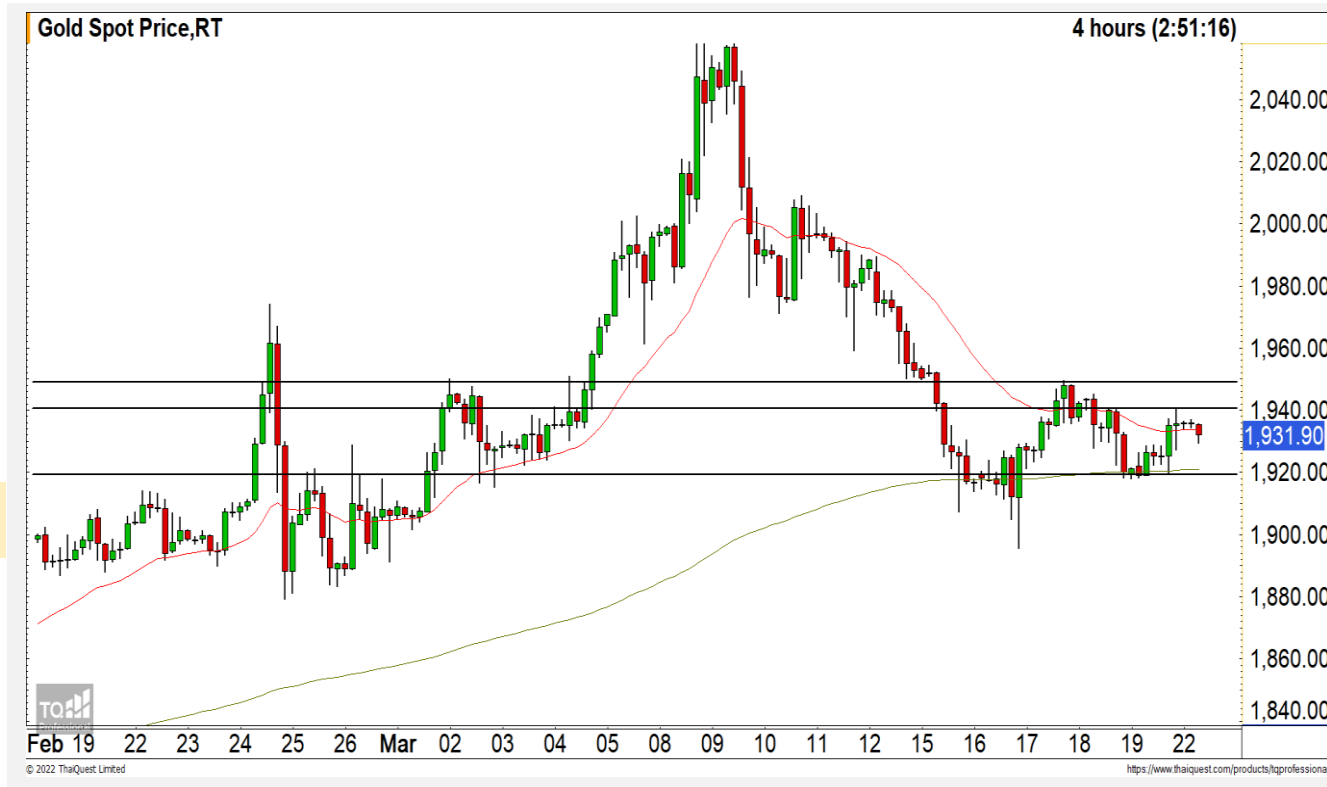
## แกว่งตัวออกด้านข้างรอลือทิศทาง

ภาพทางเทคราย 240 นาที ค่าสินที่ผ่านมาราคาทองฟื้นตัวขึ้นจากแนวรับ 1918 ดอลลาร์ ขึ้นมาทดสอบแนวต้าน 1940 ดอลลาร์ แต่ยังไม่สามารถทะลุผ่านไปได้ มองราคาทองคำกำลังสร้างฐานรอลือทิศทางในกรอบ 1918-1940 ดอลลาร์

## คำแนะนำระยะสั้น GOH22

- พอร์ตรอเปิด Short 1940 ดอลลาร์ วางเป้าหมายทำกำไรที่ 1930 ดอลลาร์ ตัดขาดทุนกรณีทะลุ 1948 ดอลลาร์

วันที่ 21 มี.ค. 2022  
กองทุน SPDR ซื้อทองคำ 1.16 ตัน  
ไว้ที่ระดับ 1,083.66 ตัน



	แนวรับ		แนวต้าน		
	1928	1918	1940	1948	
<b>Contracts</b>		<b>Long</b>	<b>Short</b>	<b>Net</b>	<b>YTD</b>
<b>Institution</b>		7,425	9,067	-1,642	-3,162
<b>Foreign</b>		19,509	21,266	-1,757	12,229
<b>Local</b>		19,552	16,153	3,399	-9,067



## Market Summary & Theoretical Price

### SET50 Index Futures

Series	Settle	Change	Vol Contracts	Vol Change	OI	OI Change	Days to Delivery	Theoretical			Div. Yield	Fund Rate	Basis	Premium Discount
								Theoretical	Lower	Upper				
S50K20	891.8	0.0	71	0	0	0	-125	791.71	794.44	777.39	0.02%	1.75%	95.33	100.05
S50M20	875.3	0.0	50159	0	0	0	-93	793.65	795.68	783.00	0.38%	1.75%	78.92	81.70
S50N20	856.3	0.0	77	0	0	0	-62	795.47	796.82	788.37	1.04%	1.75%	59.87	60.83
S50U20	794.8	0.0	39907	0	0	0	-1	796.44	796.46	796.32	2.03%	1.75%	-1.67	-1.68
S50Z20	793.9	0.0	165665	0	373073	0	90	793.82	791.85	804.13	3.08%	1.75%	-2.53	0.08
S50H21	789.4	0.0	7086	0	13165	0	181	790.55	786.60	811.28	3.24%	1.75%	-7.03	-1.15

### S50K20

Series	Settle	Change	Vol Contracts	Vol Change	OI	OI Change	Days to Delivery	Theoretical			Premium / Discount	Risk Free Rate
								Theoretical	Lower	Upper		
GFM20	25968.8398	0	211	0	542	0	-93	28369	28442	27988	-2400.30	1.75%
GFQ20	28980.6504	0	183	0	490	0	-33	28451	28477	28316	529.53	1.75%
GFV20	28360	0	76	0	303	0	29	28536	28513	28655	-175.82	1.75%

### Gold Online Futures

Series	Settle	Change	Vol Contracts	Vol Change	OI	OI Change	Days to Delivery	Theoretical
GOM20	1768.80	0.00	7623	0	3082	0	-93	1886.64

### USD Futures

Series	Settle	OI Change	Days to Delivery	Theoretical	Basis
USDK20	31.87	0.00	-125	31.32	0.23
USDM20	30.93	0.00	-93	31.40	-0.71
USDN20	31.38	0.00	-62	31.48	-0.25
USDU20	31.70	0.00	-1	31.63	0.06

**DISCLAIMER:** รายงานฉบับนี้จัดทำโดยบริษัทหลักทรัพย์ ฟินันเซีย ไซรัส จำกัด (มหาชน) "บริษัท" ข้อมูลที่ปรากฏในรายงานฉบับนี้ถูกจัดทำขึ้นบนพื้นฐานของแหล่งข้อมูลที่เราหรือเราเชื่อว่ามีคุณภาพ เชื่อถือได้ และมีความถูกต้อง อย่างไรก็ตามบริษัทไม่รับรองความถูกต้องครบถ้วนของข้อมูลดังกล่าว ข้อมูลและความเห็นที่ปรากฏอยู่ในรายงานฉบับนี้อาจมีการเปลี่ยนแปลง แก้ไข หรือเพิ่มเติมได้ตลอดเวลาโดยไม่ต้องแจ้งให้ทราบล่วงหน้า บริษัทไม่มีความประสงค์ที่จะชักจูงหรือชี้ชวนให้ผู้ลงทุน ลงทุนซื้อหรือขายหลักทรัพย์ตามที่ปรากฏในรายงานฉบับนี้ รวมทั้งบริษัทไม่ได้รับประกันผลตอบแทนหรือราคาของหลักทรัพย์ตามข้อมูลที่ปรากฏแต่อย่างใด บริษัทจึงไม่รับผิดชอบต่อความเสียหายใดๆ ที่เกิดขึ้นจากการนำข้อมูลหรือความเห็นในรายงานฉบับนี้ไปใช้ไม่ว่ากรณีใดก็ตาม ผู้ลงทุนควรศึกษาข้อมูลและใช้ดุลยพินิจอย่างรอบคอบในการตัดสินใจลงทุน

บริษัทขอสงวนลิขสิทธิ์ในข้อมูลและความเห็นที่ปรากฏอยู่ในรายงานฉบับนี้ ห้ามมิให้ผู้ใดนำข้อมูลและความเห็นในรายงานฉบับนี้ไปใช้ประโยชน์ คัดลอก ตัดแปลง ทำซ้ำ นำออกแสดงหรือเผยแพร่ต่อสาธารณชนไม่ว่าทั้งหมดหรือบางส่วน โดยไม่ได้รับอนุญาตเป็นลายลักษณ์อักษรจากบริษัทล่วงหน้า การลงทุนในหลักทรัพย์มีความเสี่ยง ผู้ลงทุนควรศึกษาข้อมูลและพิจารณาอย่างรอบคอบก่อนการตัดสินใจลงทุน

บริษัทหลักทรัพย์ ฟินันเซีย ไซรัส จำกัด (มหาชน) อาจเป็นผู้ดูแลสภาพคล่อง (Market Maker) และผู้ออกใบสำคัญแสดงสิทธิอนุพันธ์ (Derivative Warrants) บนหลักทรัพย์ AAV, ADVANC, AEONTS, AMATA, ANAN, AOT, AP, BANPU, BBL, BCH, BCP, BCPG, BDMS, BEAUTY, BEC, BEM, BGRIM, BH, BJC, BLAND, BPP, BTS, CBG, CENTEL, CHG, CK, CKP, COM7, CPALL, CPF, CPN, DELTA, DTAC, EA, EGCO, EPG, ERW, ESSO, GFPT, GLOBAL, GPSC, GULF, GUNKUL, HANA, HMPRO, INTUCH, IRPC, IVL, JAS, JMT, KBANK, KCE, KKP, KTB, KTC, LH, MAJOR, MBK, MEGA, MINT, MTC, ORI, OSP, PLANB, PRM, PSH, PSL, PTG, PTT, PTTEP, PTTGC, QH, RATCH, ROBINS, RS, SAWAD, SCB, SCC, SGP, SIRI, SPALI, SPRC, STA, STEC, SUPER, TASCO, TCAP, THAI, THANI, TISCO, TKN, TMB, TOA, TOP, TPIPP, TRUE, TTW, TU, TVO, WHA และ SET50 Future โดยบริษัทฯ อาจจัดทำบทวิเคราะห์ของหลักทรัพย์อ้างอิงดังกล่าว ดังนั้น นักลงทุนควรศึกษารายละเอียดในหนังสือชี้ชวนของใบสำคัญแสดงสิทธิอนุพันธ์ดังกล่าวก่อนตัดสินใจลงทุน

หมายเหตุ: ประธานกรรมการของบริษัทหลักทรัพย์ ฟินันเซีย ไซรัส จำกัด (มหาชน) ดำรงตำแหน่งเป็นกรรมการของบริษัท ทรู คอร์ปอเรชั่น จำกัด (มหาชน)

Remark : FSS's Chairman is a TRUE's director.