

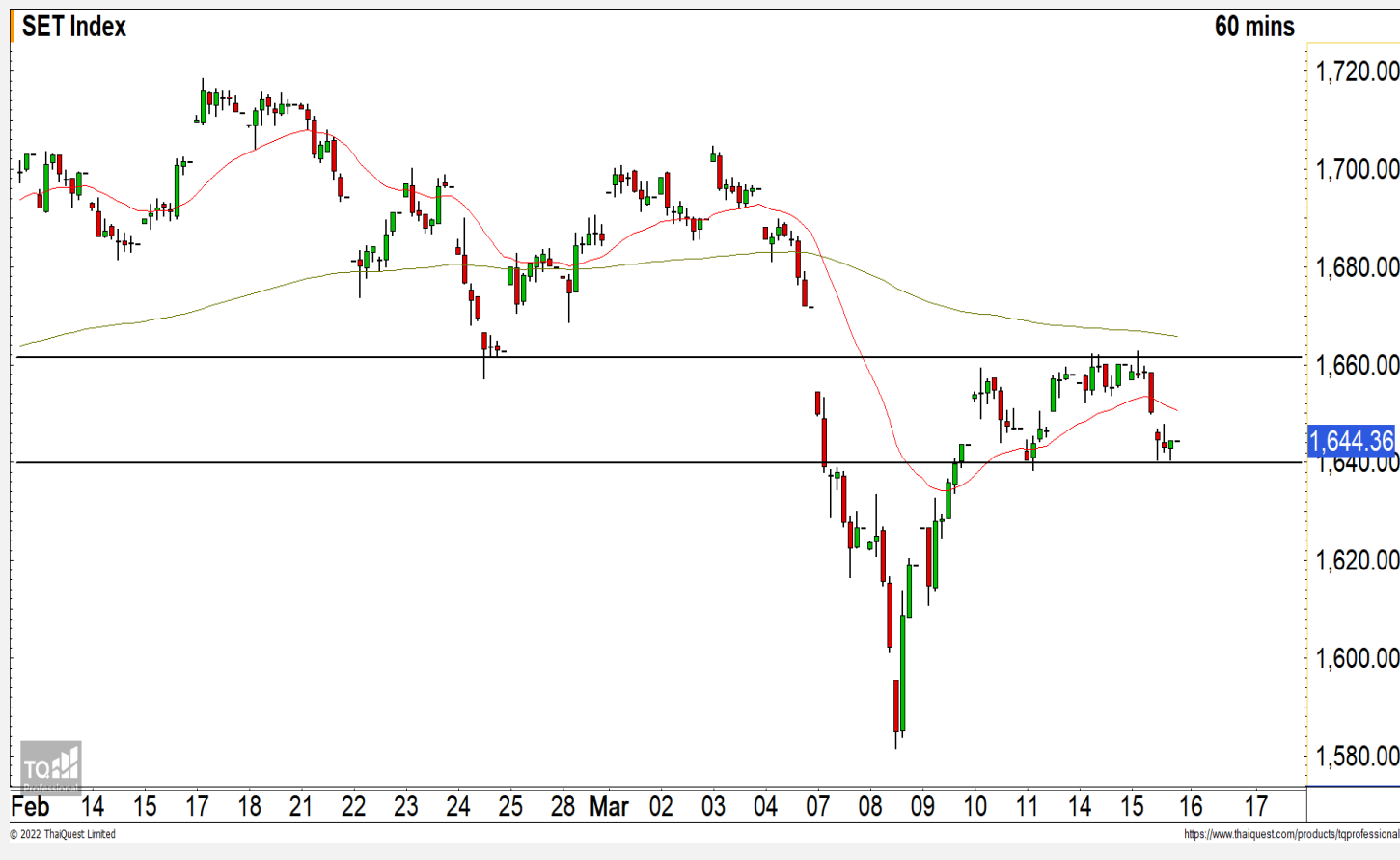


SET INDEX

คาดการณ์ตัวออกด้านข้างในกรอบ
1640-1662 จุด

วานนี้ดัชนีปิดที่ระดับ 1644.36 จุด
(-15.79 จุด)

ภาพทางเทคนิคคราย 60 นาที วานนี้
ดัชนีแกว่งตัวในแดนลบโดยหลุดแนวรับแรก
ที่ 1653 จุดลงมา ดึงรอบของการพักตัว
ต่อเนื่องในระยะสั้นลงที่แนวรับ 1544 จุด แต่
ยังประคองตัวไว้ได้ มองวันนี้ดัชนีมีโอกาส
ฟื้นตัวกลับขึ้นมา แต่ยังคงให้น้ำหนักดัชนี
ติดแนวต้านที่ 1662 จุด ฉะนั้นมองดัชนี
วันนี้แกว่งตัวออกด้านข้างในกรอบ 1640-
1662 จุด



Technical Review

- S50H22 :แกว่งตัวออกด้านข้างระยะสั้นในกรอบ 992-1003 จุด
- Momentum Trading : AEONTS,HL (ประธานกรรมการ/กรรมการ (มีอำนาจลงนาม) ของ FINANSIA SYRUS เป็น กรรมการ ของ AEONTS)
- Swing Trading : GUNKUL,CPN

แนวรับ	1640	1632
แนวต้าน	1653	1662

ทีมนักวิเคราะห์ | จิตรา อมรธรรม
เลขที่ทะเบียน : 014530
02-646-9877

ณัฐวุฒิ ศิริแสงชัยกุล
เลขที่ทะเบียน : 057116

SET50 Index Futures



แกว่งตัวออกด้านข้างระยะสั้นในกรอบ 992-1003 จุด

15 มี.ค. 65 นักลงทุนต่างชาติ Short สุทธิ 4,281 สัญญา
 ค่า Basis ของ S50H22 อยู่ที่ระดับ -3.99 จุด
 ภาพทางเทคนิคคราย 60 นาที วานนี้ดัชนีพักตัว หลุดแนวรับแรกของวันที่ 1003 จุด และพักตัวต่อเนื่อง ระยะสั้นไปที่แนวรับ 992 จุด แต่ยังสามารถประคองตัวไว้ได้ ทำให้วันนี้ดัชนีมีโอกาสผันตัวสลับขึ้นมา แต่ยังคงมองดัชนียังไม่ผ่านแนวต้าน 1003 จุดและดีที่สุดในที่สุดจะติดแนวต้าน 1007 จุด โดยมองการแกว่งตัวของดัชนีแบบ Sideway ในกรอบ 992-1003 จุด

กลยุทธ์ S50H22

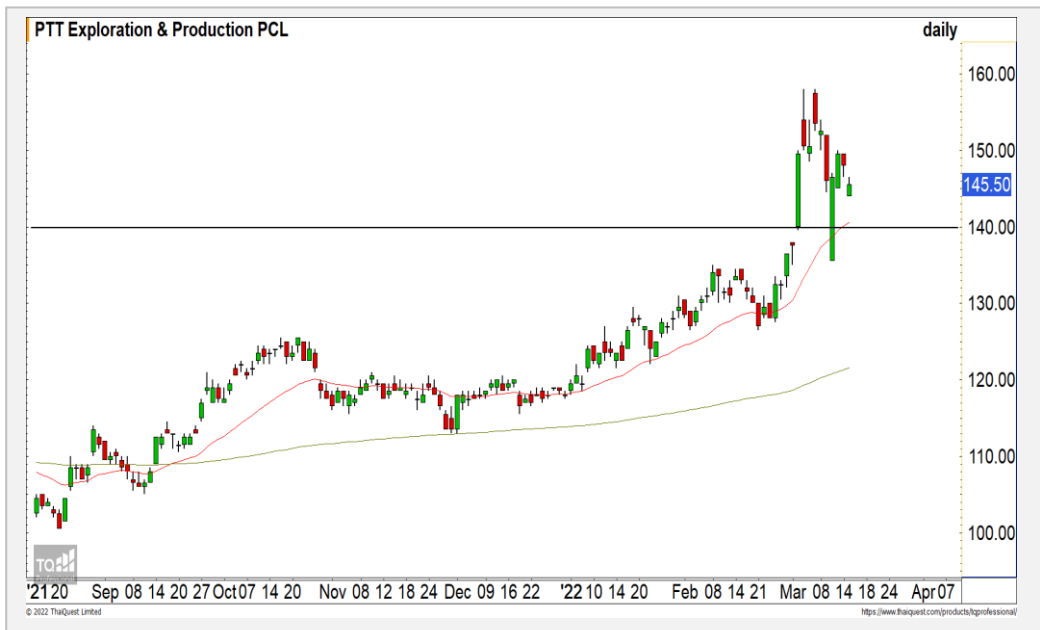
- พอร์ตวางแนวรอเปิด Short ที่ 1003 จุด วางเป้าหมายทำกำไรที่ 995 จุด ตัดขาดทุนกรณีทะลุ 1008 จุด

แนวรับ		แนวต้าน	
--------	--	---------	--

992	986	1003	1007
-----	-----	------	------

Contracts	Long	Short	Net	YTD
Institution	41,220	36,195	5,025	26,570
Foreign	67,035	71,316	-4,281	-29,550
Local	107,702	108,446	-744	2,980

PTTEP



	Level 1	Level 2
Support	140	135.50
Resistance	146.50	149.50

PTTEP : หากวันนี้ราคาเปิดต่ำกว่า 145 บาท ให้ระวังรอบของการพักตัวลง ทดสอบแนวรับ 140 บาท

BDMS



	Level 1	Level 2
Support	24.80	24
Resistance	26.25	27

BDMS : เป็นหนึ่งในหุ้นที่แข็งแกร่งที่สุดของตลาดในรอบนี้ มองราคากำลังฟื้นตัว ขึ้นทดสอบแนวต้านบริเวณ 26.25-27 บาท คาดการฟื้นตัวจะชะลอตัวที่ระดับดังกล่าว

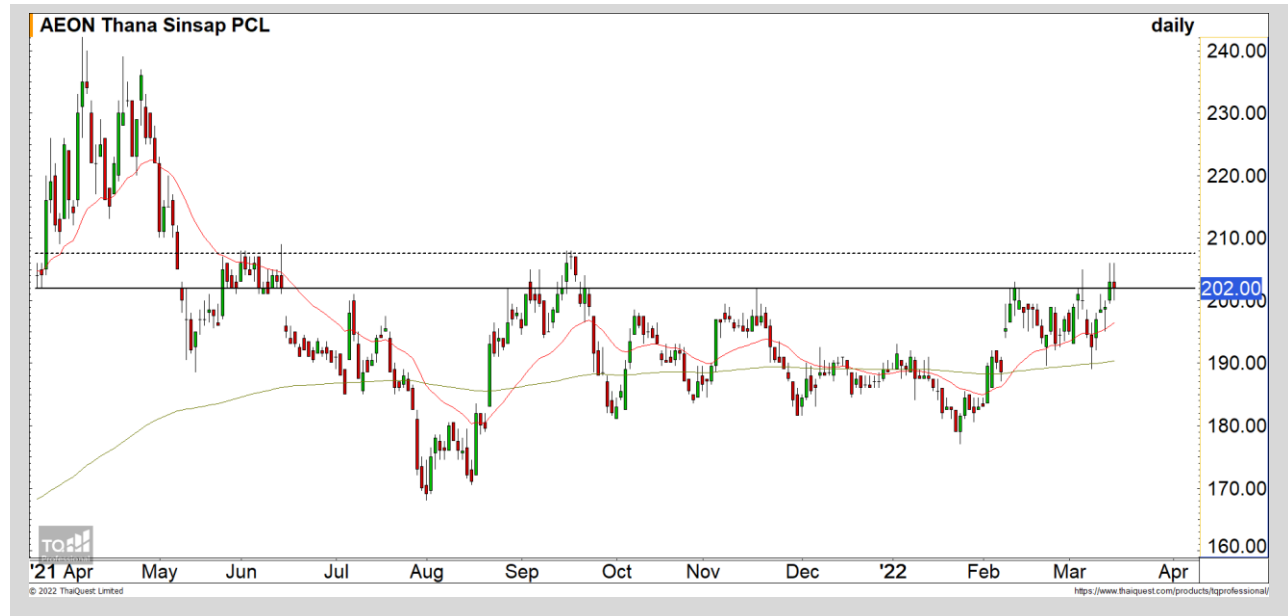
Momentum Trading

AEONTS

Support | 200
Resistance | 207
Stop loss | 196

คำแนะนำระยะสั้น (BUY)

ราคาประกอบตัวเหนือจุด Breakout ที่ 200 บาท มองราคามีทิศทางที่เป็นบวก และยังอยู่ในรอบของการฟื้นตัวขึ้นทดสอบ แนวต้าน 207 บาท (ประธานกรรมการ/ กรรมการ (มีอำนาจลงนาม) ของ FINANSIA SYRUS เป็น กรรมการ ของ AEONTS)

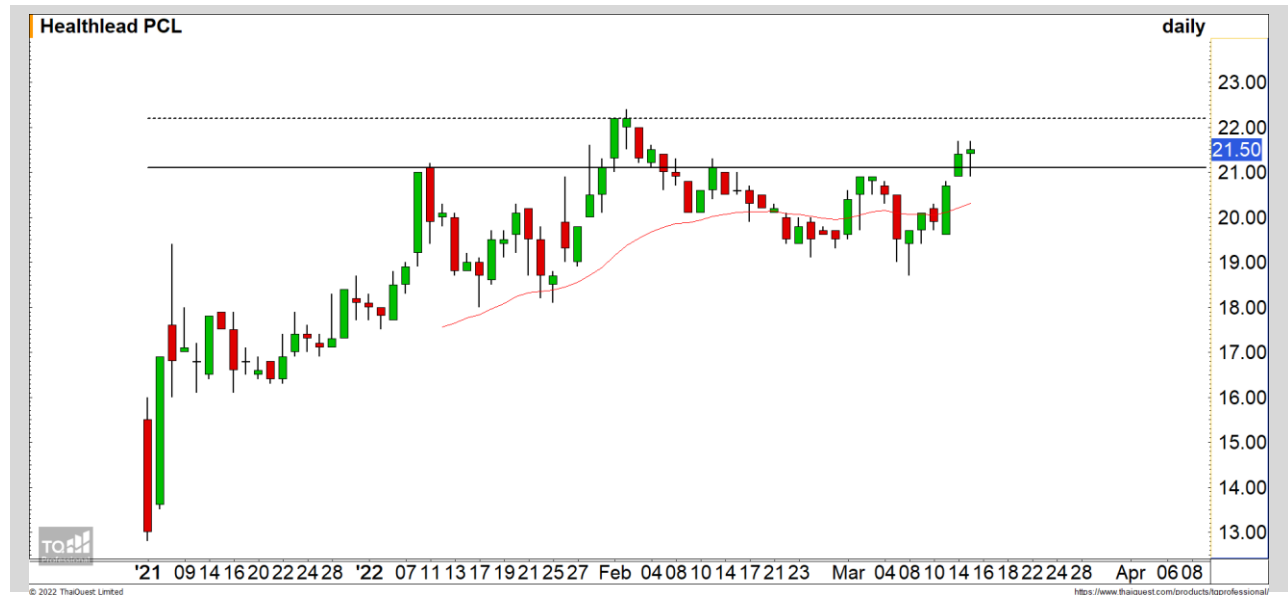


HL

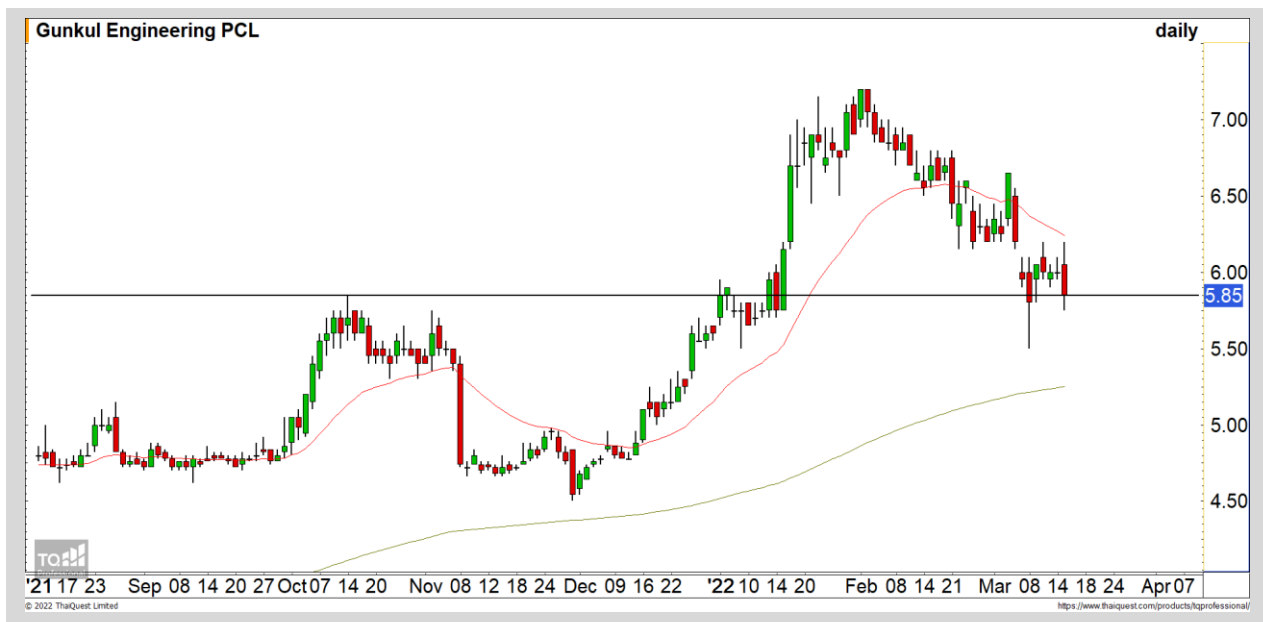
Support | 21.30
Resistance | 22.40
Stop loss | 20.80

คำแนะนำระยะสั้น (BUY)

ราคากำลังฟื้นตัวขึ้นเหนือแนวต้าน 21.30 บาทได้ต่อเนื่อง มองราคามีทิศทางที่เริ่มกลับมาเป็นบวก มองรอบของการฟื้นตัวนี้มีแนวต้านที่ 22.40 บาทและหากทะลุไปได้จะทำให้ Upside เปิดกว้าง



Swing Trading



Support	5.85
Resistance	6.20/6.40
Stop loss	5.45

คำแนะนำระยะสั้น (BUY)

ราคาพักตัวลงมาที่แนวรับหลักที่ 5.85 บาท ซึ่งเป็นฐานแนวรับสำคัญของทิศทางหลักขาขึ้น คาดราคามีโอกาสฟื้นตัวขึ้นที่ระดับดังกล่าว วางแนวต้านแรกที่ 6.20 บาท

GUNKUL



Support	53.75
Resistance	56.75/58
Stop loss	52.75

คำแนะนำระยะสั้น (BUY)

เป็นหนึ่งในหุ้นที่พักตัวได้น้อยกว่าตลาดในภาพรวมโดยไม่หลุดเส้นค่าเฉลี่ย 200 วันที่ 53.75 บาท บ่งชี้ถึงภาพหลักที่ยังเป็นบวก คาดราคามีโอกาสฟื้นตัวในรอบสั้นนี้วางแนวต้านแรกที่ 56.75 บาท

CPN




ไม่มีสัญญาณ

แนวรับ

แนวต้าน

- - - -



สอบถามข้อมูลเพิ่มเติม

โทรศัพท์ 02-658-9915

Email:

Line: @dw24

ตารางราคา

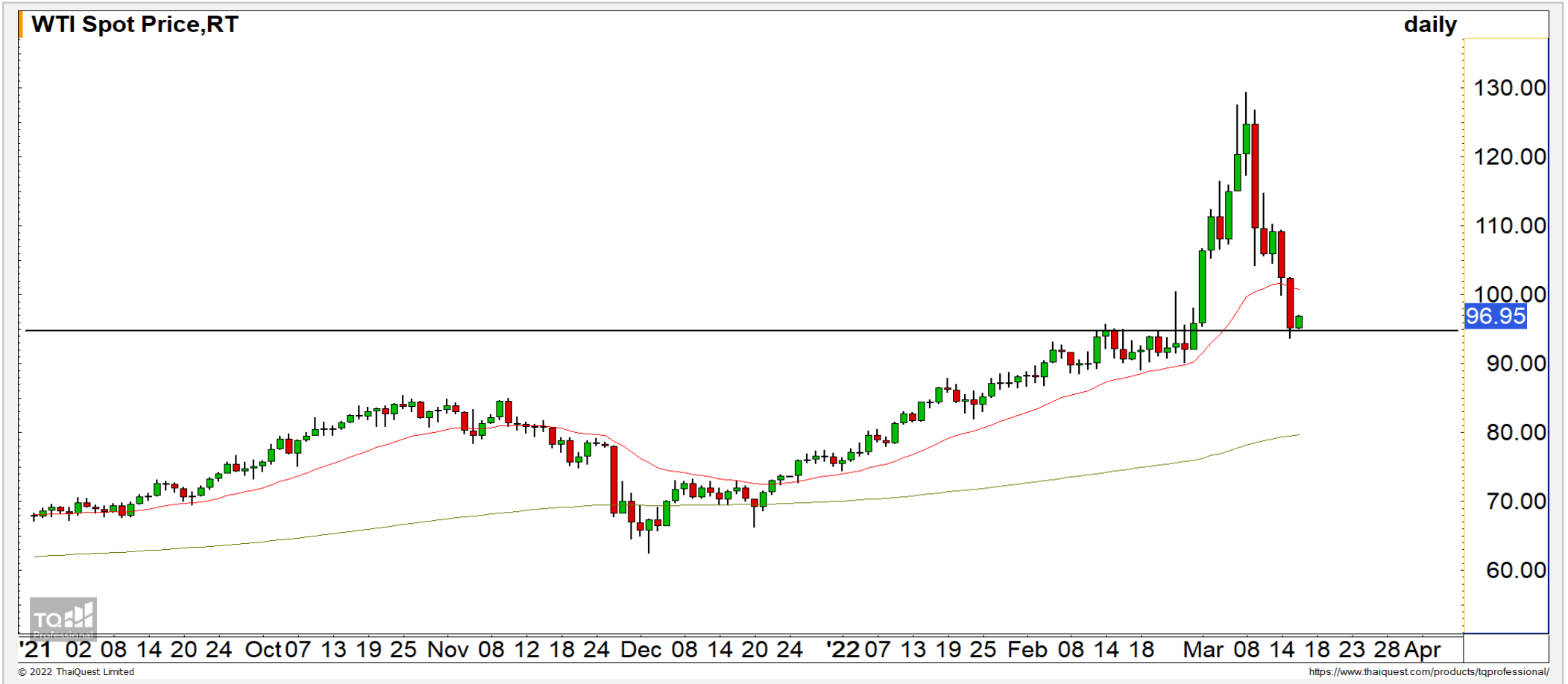
* ตารางราคาใช้เปรียบเทียบในการซื้อขายช่วง market open เท่านั้น ไม่รวมช่วง market call

Name	-	Implied Volatility	-
Underlying	-	Delta	-
Type	-	Listing Date	-
Strike	-	Last Trading Date	-
Conversion Ratio	-	Expire Date(Maturity Date)	-
Moneyness	-	outstanding (13-Jun-2021)	-

Underlying Bid*	DW Bid Price(THB) *				
	17-Jun-2021	18-Jun-2021	21-Jun-2021	22-Jun-2021	23-Jun-2021
-	-	-	-	-	-
-	-	-	-	-	-
-	-	-	-	-	-
-	-	-	-	-	-
-	-	-	-	-	-
-	-	-	-	-	-
-	-	-	-	-	-
-	-	-	-	-	-
-	-	-	-	-	-

COMMODITY MARKET

Crude Oil (WTI)



ราคาน้ำมันดิบ WTI พักตัวหลุดแนวรับ 100 ดอลลาร์ และพักตัวลงมาที่บริเวณ 95 ดอลลาร์ คาดราคาน้ำมันดิบมีโอกาสฟื้นตัวสลับขึ้นมาแต่ภาพรวมราคามันดิบสูญเสีย Momentum ชิงบวกไปแล้ว

Gold Futures

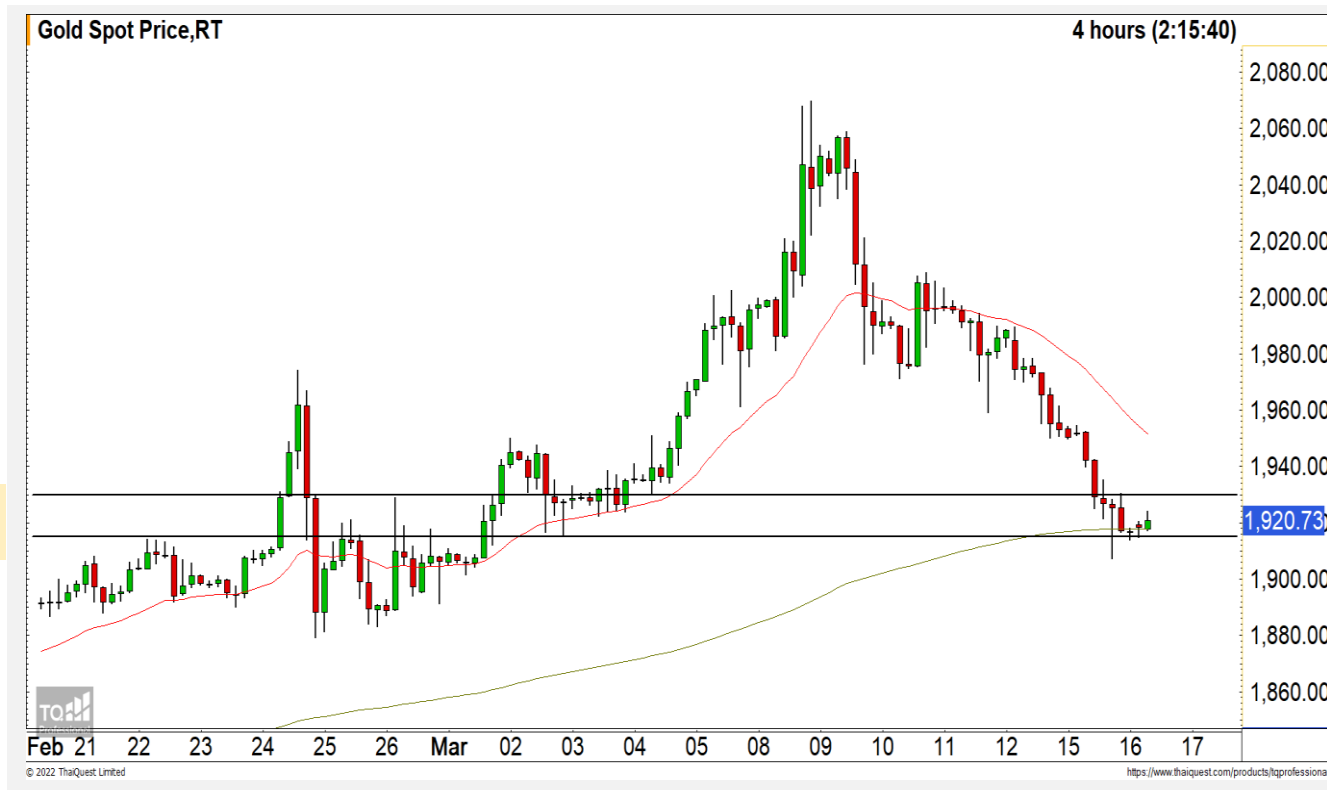
ฟื้นตัวกลับระยะสั้นหลังไม่หลุดแนวรับ 1915 ดอลลาร์

ภาพทางเทคนิคราย 240 นาที ราคาทองคำพักตัวต่อเนื่องหลังจากที่หลุดแนวรับ 1950 ดอลลาร์ในช่วงเช้าของวันก่อนหน้า โดยลงไปที่แนวรับ 1915 ดอลลาร์ และฟื้นตัวกลับขึ้น แต่ภาพรวมยังคงมีทิศทางหลักที่เป็นลบ คาดการณ์ฟื้นตัวของราคาทองคำจะไม่ผ่านแนวต้าน 1935 ดอลลาร์

คำแนะนำระยะสั้น GOH22

- พอร์ตวางแนวรอเปิด Short ที่ 1935 ดอลลาร์ วางเป้าหมายทำกำไรที่ 1925 ดอลลาร์ ตัดขาดทุนกรณีทะลุ 1940 ดอลลาร์

วันที่ 15 มี.ค. 2022
กองทุน SPDR ขายทองคำ 2.32 ตัน
ไว้ที่ระดับ 1,061.83 ตัน



	แนวรับ		แนวต้าน		
	1915	1905	1935	1945	
Contracts		Long	Short	Net	YTD
Institution		6,703	9,847	-3,144	-3,177
Foreign		28,956	33,222	-4,266	17,372
Local		27,946	20,536	7,410	-14,195

Market Summary & Theoretical Price

SET50 Index Futures

Series	Settle	Change	Vol Contracts	Vol Change	OI	OI Change	Days to Delivery	Theoretical			Div. Yield	Fund Rate	Basis	Premium Discount
								Theoretical	Lower	Upper				
S50K20	891.8	0.0	71	0	0	0	-125	791.71	794.44	777.39	0.02%	1.75%	95.33	100.05
S50M20	875.3	0.0	50159	0	0	0	-93	793.65	795.68	783.00	0.38%	1.75%	78.92	81.70
S50N20	856.3	0.0	77	0	0	0	-62	795.47	796.82	788.37	1.04%	1.75%	59.87	60.83
S50U20	794.8	0.0	39907	0	0	0	-1	796.44	796.46	796.32	2.03%	1.75%	-1.67	-1.68
S50Z20	793.9	0.0	165665	0	373073	0	90	793.82	791.85	804.13	3.08%	1.75%	-2.53	0.08
S50H21	789.4	0.0	7086	0	13165	0	181	790.55	786.60	811.28	3.24%	1.75%	-7.03	-1.15

S50K20

Series	Settle	Change	Vol Contracts	Vol Change	OI	OI Change	Days to Delivery	Theoretical			Premium / Discount	Risk Free Rate
								Theoretical	Lower	Upper		
GFM20	25968.8398	0	211	0	542	0	-93	28369	28442	27988	-2400.30	1.75%
GFQ20	28980.6504	0	183	0	490	0	-33	28451	28477	28316	529.53	1.75%
GFV20	28360	0	76	0	303	0	29	28536	28513	28655	-175.82	1.75%

Gold Online Futures

Series	Settle	Change	Vol Contracts	Vol Change	OI	OI Change	Days to Delivery	Theoretical
GOM20	1768.80	0.00	7623	0	3082	0	-93	1886.64

USD Futures

Series	Settle	OI Change	Days to Delivery	Theoretical	Basis
USDK20	31.87	0.00	-125	31.32	0.23
USDM20	30.93	0.00	-93	31.40	-0.71
USDN20	31.38	0.00	-62	31.48	-0.25
USDU20	31.70	0.00	-1	31.63	0.06

DISCLAIMER: รายงานฉบับนี้จัดทำโดยบริษัทหลักทรัพย์ ฟินันเซีย ไซรัส จำกัด (มหาชน) "บริษัท" ข้อมูลที่ปรากฏในรายงานฉบับนี้ถูกจัดทำขึ้นบนพื้นฐานของแหล่งข้อมูลที่เราหรือเราเชื่อว่ามีความน่าเชื่อถือ และ5ความถูกต้อง อย่างไรก็ตามบริษัทไม่รับรองความถูกต้องครบถ้วนของข้อมูลดังกล่าว ข้อมูลและความเห็นที่ปรากฏอยู่ในรายงานฉบับนี้อาจมีการเปลี่ยนแปลง แก้ไข หรือเพิ่มเติมได้ตลอดเวลาโดยไม่ต้องแจ้งให้ทราบล่วงหน้า บริษัทไม่มีความประสงค์ที่จะชักจูงหรือชี้ชวนให้ผู้ลงทุน ลงทุนซื้อหรือขายหลักทรัพย์ตามที่ปรากฏในรายงานฉบับนี้ รวมทั้งบริษัทไม่ได้รับประกันผลตอบแทนหรือราคาของหลักทรัพย์ตามข้อมูลที่ปรากฏแต่อย่างใด บริษัทจึงไม่รับผิดชอบต่อความเสียหายใดๆ ที่เกิดขึ้นจากการนำข้อมูลหรือความเห็นในรายงานฉบับนี้ไปใช้ไม่ว่ากรณีใดก็ตาม ผู้ลงทุนควรศึกษาข้อมูลและใช้ดุลยพินิจอย่างรอบคอบในการตัดสินใจลงทุน

บริษัทขอสงวนลิขสิทธิ์ในข้อมูลและความเห็นที่ปรากฏอยู่ในรายงานฉบับนี้ ห้ามมิให้ผู้ใดนำข้อมูลและความเห็นในรายงานฉบับนี้ไปใช้ประโยชน์ คัดลอก ดัดแปลง ทำซ้ำ นำออกแสดงหรือเผยแพร่ต่อสาธารณชนไม่ว่าทั้งหมดหรือบางส่วน โดยไม่ได้รับอนุญาตเป็นลายลักษณ์อักษรจากบริษัทล่วงหน้า การลงทุนในหลักทรัพย์มีความเสี่ยง ผู้ลงทุนควรศึกษาข้อมูลและพิจารณาอย่างรอบคอบก่อนการตัดสินใจลงทุน

บริษัทหลักทรัพย์ ฟินันเซีย ไซรัส จำกัด (มหาชน) อาจเป็นผู้ดูแลสภาพคล่อง (Market Maker) และผู้ออกใบสำคัญแสดงสิทธิอนุพันธ์ (Derivative Warrants) บนหลักทรัพย์ AAV, ADVANC, AEONTS, AMATA, ANAN, AOT, AP, BANPU, BBL, BCH, BCP, BCPG, BDMS, BEAUTY, BEC, BEM, BGRIM, BH, BJC, BLAND, BPP, BTS, CBG, CENTEL, CHG, CK, CKP, COM7, CPALL, CPF, CPN, DELTA, DTAC, EA, EGCO, EPG, ERW, ESSO, GFPT, GLOBAL, GPSC, GULF, GUNKUL, HANA, HMPRO, INTUCH, IRPC, IVL, JAS, JMT, KBANK, KCE, KKP, KTB, KTC, LH, MAJOR, MBK, MEGA, MINT, MTC, ORI, OSP, PLANB, PRM, PSH, PSL, PTG, PTT, PTTEP, PTTGC, QH, RATCH, ROBINS, RS, SAWAD, SCB, SCC, SGP, SIRI, SPALI, SPRC, STA, STEC, SUPER, TASCOS, TCAP, THAI, THANI, TISCO, TKN, TMB, TOA, TOP, TPIPP, TRUE, TTW, TU, TVO, WHA และ SET50 Future โดยบริษัทฯ อาจจัดทำบทวิเคราะห์ของหลักทรัพย์อ้างอิงดังกล่าว ดังนั้น นักลงทุนควรศึกษารายละเอียดในหนังสือชี้ชวนของใบสำคัญแสดงสิทธิอนุพันธ์ดังกล่าวก่อนตัดสินใจลงทุน

หมายเหตุ: ประธานกรรมการของบริษัทหลักทรัพย์ ฟินันเซีย ไซรัส จำกัด (มหาชน) ดำรงตำแหน่งเป็นกรรมการของบริษัท ทู คอร์ปอเรชั่น จำกัด (มหาชน)

Remark : FSS's Chairman is a TRUE's director.