

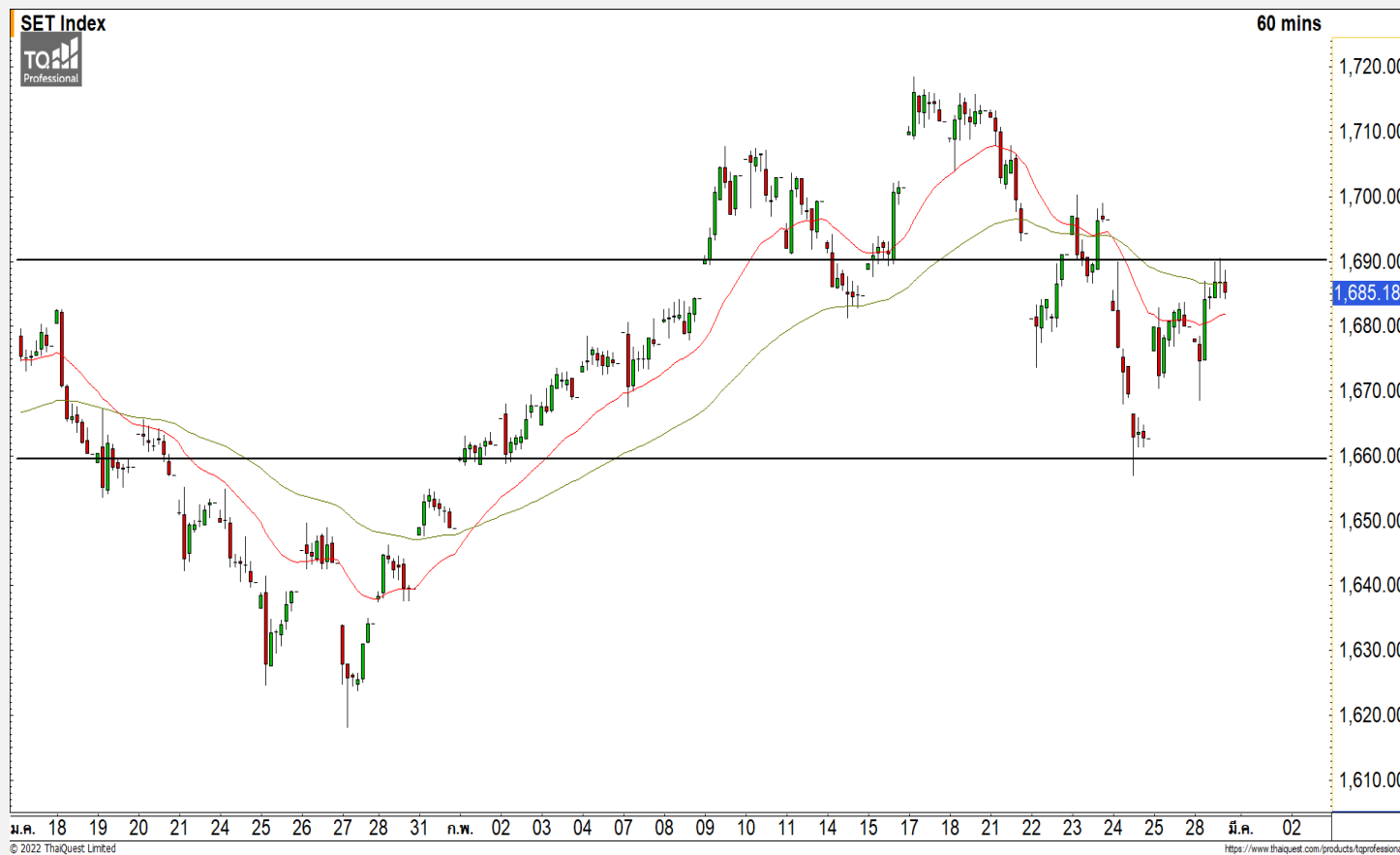


## SET INDEX

**พื้นที่ระยะสั้นขึ้นทดสอบ  
แนวต้าน 1690 จุด**

วานนี้ดัชนีปิดที่ระดับ 1685.18 จุด  
( +5.28 จุด )

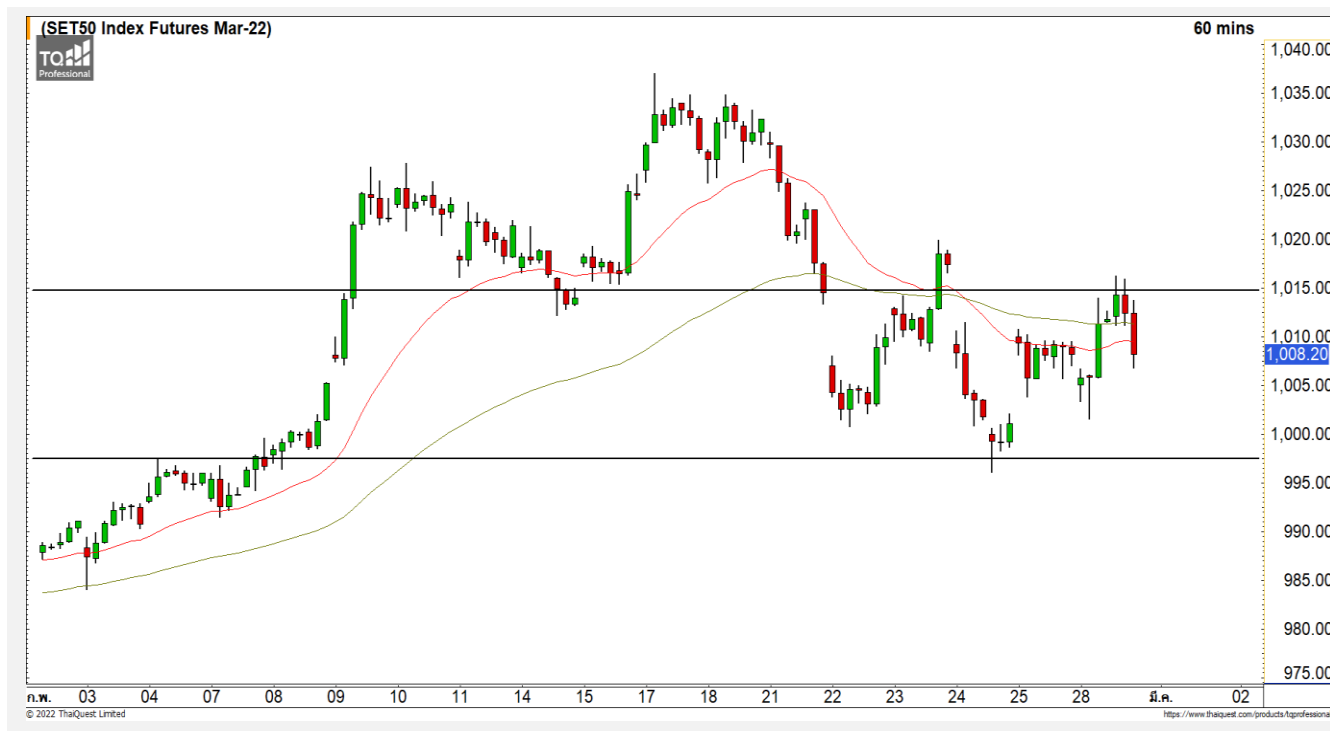
ภาพทางเทคนิคคราย 60 นาที วานนี้  
ดัชนีพื้นที่ขึ้นทดสอบแนวต้าน 1685 จุด  
และรักษาระดับปิดเหนือระดับดังกล่าวได้  
มองดัชนีมีโอกาสพื้นที่ระยะสั้นทดสอบ  
แนวต้านถัดไปที่ 1690 จุด และหากผ่านไป  
ได้จะเข้าสู่รอบของการพื้นที่ต่อเนื่องขึ้น  
ทดสอบแนวต้าน 1698 จุด และมีโอกาสติด  
ที่ระดับดังกล่าว


**Technical Review**

- S50H22 : ระยะสั้นมีโอกาสย่อตัวลงมาที่แนวรับ 1003 จุด หลังติดแนวต้าน 1013 จุด
- Momentum Trading : BAM, JMART
- Swing Trading : KTC, BDMS

แนวรับ	1675	1668
แนวต้าน	1690	1698

# SET50 Index Futures



**ระยะสั้นมีโอกาสย่อตัวลงมาที่แนวรับ 1003 จุด หลังติดแนวต้าน 1013 จุด**

28 ก.พ. 65 นักลงทุนต่างชาติ Short สุทธิ 1,011 สัญญา  
 ค่า Basis ของ S50H22 อยู่ที่ระดับ -3.99 จุด  
 ภาพทางเทคนิคราย 60 นาที วานนี้ดัชนีฟื้นตัวซึ่ยทดสอบแนวต้านบริเวณ 1013-1015 จุด แล้วถูกแรงขายกดดันลงมา มองระยะสั้นราคามีโอกาสที่จะพักตัวระยะสั้นลงมาที่แนวรับ 1003 จุด และฟื้นตัวกลับที่บริเวณดังกล่าว เนื่องจากมองทิศทางของดัชนีมีทิศทาง Sideway ในกรอบ 998-1013 จุด

แนวรับ		แนวต้าน	
--------	--	---------	--

1003	998	1013-15	1020
------	-----	---------	------

Contracts	Long	Short	Net	YTD
Institution	41,255	40,590	665	13,318
Foreign	81,173	82,184	-1,011	-8,824
Local	115,230	114,884	346	-4,494

## กลยุทธ์ S50H22

- พอร์ตวางแนวรอเปิด Long ที่ 1003 จุด วางเป้าหมายทำกำไรที่ 1013 จุด ตัดขาดทุนกรณีหลุด 996 จุด

## PTTEP



	Level 1	Level 2
<b>Support</b>	134.50	129.50
<b>Resistance</b>	138	142

**PTTEP** : ราคาหุ้นตัวขึ้นผ่านแนวต้าน 134.50 บาท ดึงรอบของการปรับตัวต่อเนื่องระยะสั้นขึ้นทดสอบแนวต้าน 138 บาทเข้ามา

## BAM



	Level 1	Level 2
<b>Support</b>	21.70	21.20
<b>Resistance</b>	22.60	23

**BAM** : ราคาหุ้นตัวขึ้นยืนเหนือแนวต้านหลักที่ 21.70 บาท ด้วยปริมาณการซื้อขายที่หนาแน่น มองราคาอยู่ในรอบของการปรับตัวต่อเนื่อง วางแนวต้านถัดไปที่ 22.60 บาท

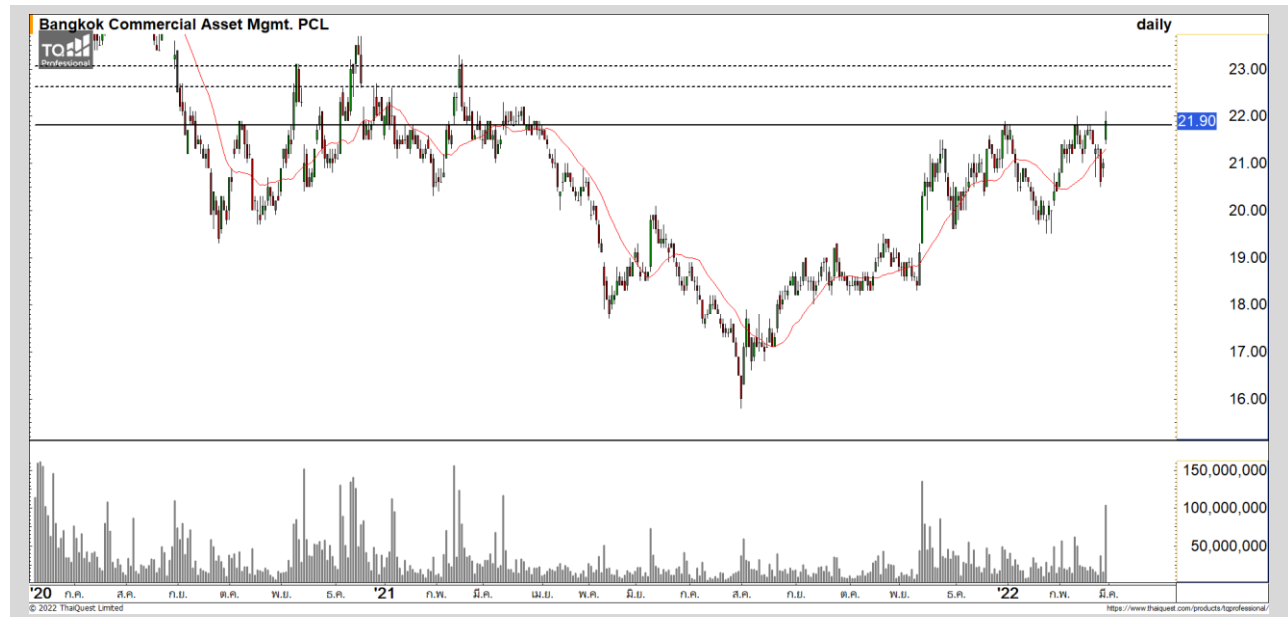
# Momentum Trading

BAM

**Support** | 21.70  
**Resistance** | 22.60/23  
**Stop loss** | 21.20

## คำแนะนำระยะสั้น (BUY)

ราคาปรับตัวขึ้นยืนเหนือแนวต้านหลักที่ 21.70 บาท ด้วยปริมาณการซื้อขายที่หนาแน่น มองราคาอยู่ในกรอบของการปรับตัวต่อเนื่อง วางแนวต้านถัดไปที่ 22.60 บาท



JMART

**Support** | 55.50  
**Resistance** | 57.50/58.50  
**Stop loss** | 53.50

## คำแนะนำระยะสั้น (BUY)

ราคาปรับตัวขึ้นทะลุแนวต้านแรกๆที่ 55.50 บาทขึ้นมา ทิศทางของราคากลับมาเป็นขาขึ้นอีกครั้ง วางแนวต้านถัดไปที่ 57.50 บาท



# Swing Trading

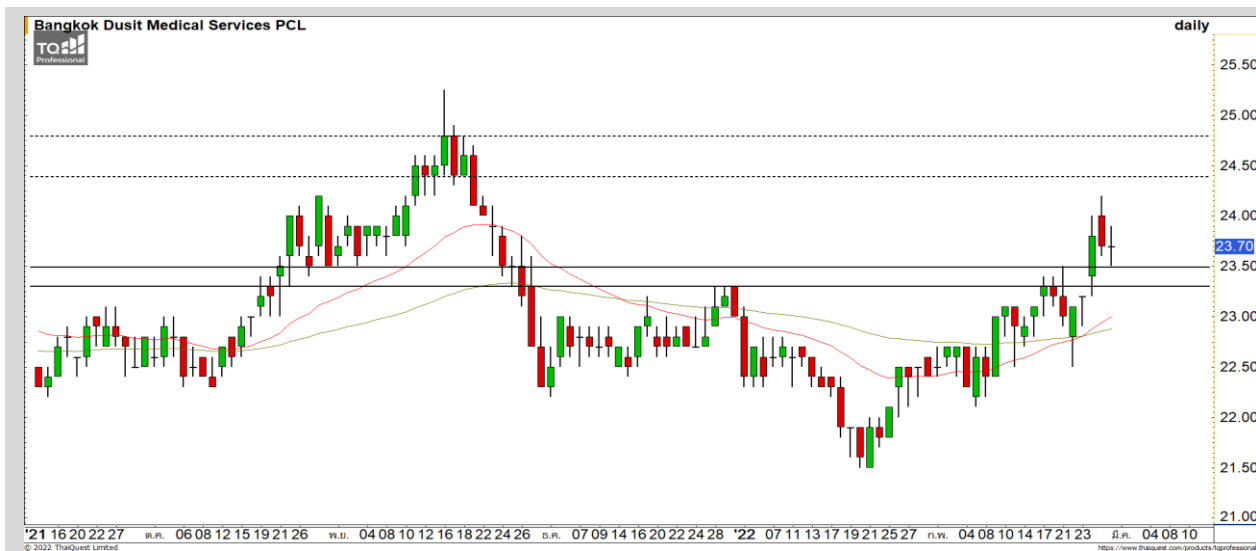


<b>Support</b>	63
<b>Resistance</b>	65/67.25
<b>Stop loss</b>	60.75

## คำแนะนำระยะสั้น (BUY)

ราคาพักตัวสะสมกำลังลงมาถึงแนวรับบริเวณ 63 บาท ซึ่งเป็นจุด Breakout ของรอบนี้ และมีสัญญาณ Stochastic Oversold หนุนรอบของการฟื้นตัวระยะสั้นนี้

KTC



<b>Support</b>	23.50
<b>Resistance</b>	24.30/24.70
<b>Stop loss</b>	22.70


## คำแนะนำระยะสั้น (BUY)

ราคาพักตัวสะสมกำลังลงมาถึงแนวรับบริเวณ 23.50 บาท ซึ่งเป็นจุด Breakout ของรอบนี้ มองราคามีโอกาสฟื้นตัวที่บริเวณดังกล่าว

BDMS




## ไม่มีสัญญา



แนวรับ

แนวต้าน

- - - -



สอบถามข้อมูลเพิ่มเติม

โทรศัพท์ 02-658-9915

Email:

Line: @dw24

### ตารางราคา

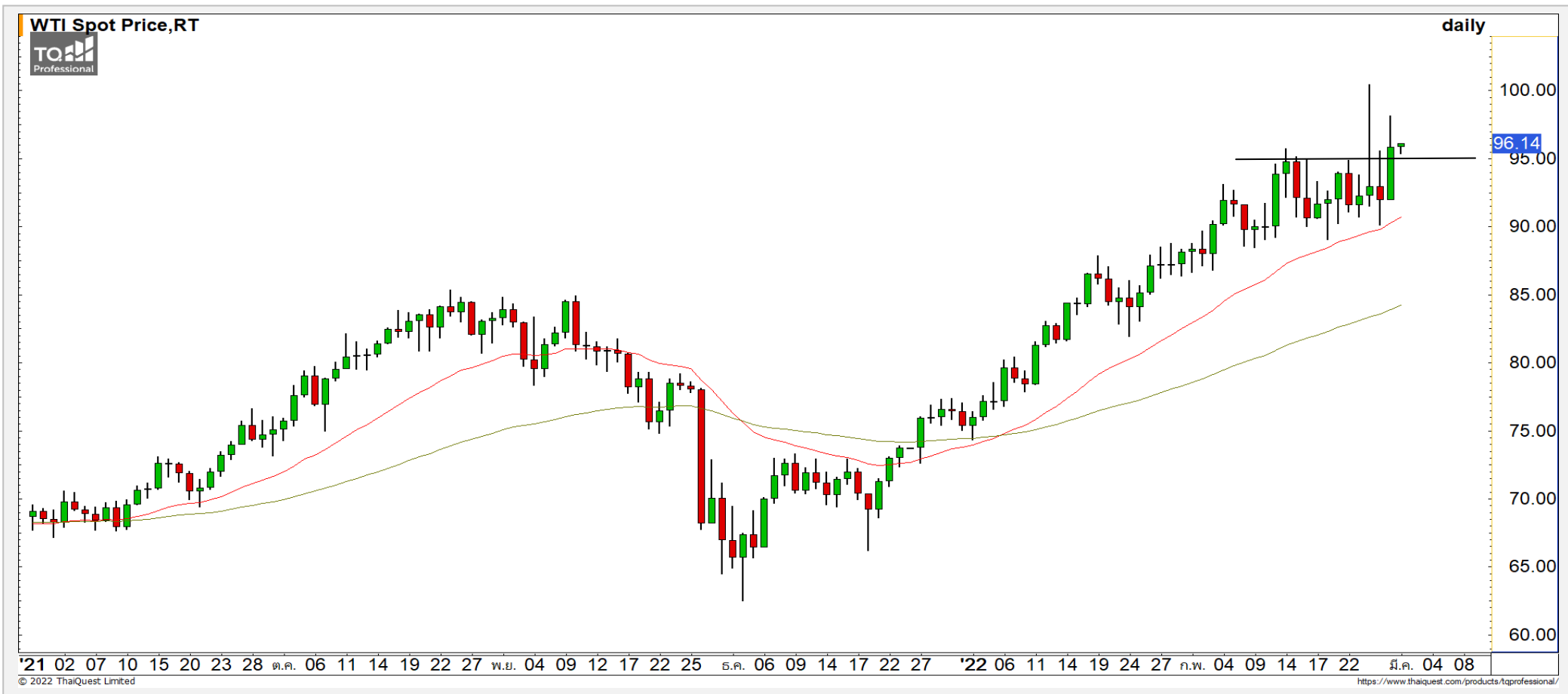
\* ตารางราคาใช้เปรียบเทียบในการซื้อขายช่วง market open เท่านั้น ไม่รวมช่วง market call

<b>Name</b>	-	<b>Implied Volatility</b>	-
<b>Underlying</b>	-	<b>Delta</b>	-
<b>Type</b>	-	<b>Listing Date</b>	-
<b>Strike</b>	-	<b>Last Trading Date</b>	-
<b>Conversion Ratio</b>	-	<b>Expire Date(Maturity Date)</b>	-
<b>Moneyness</b>	-	<b>outstanding (13-Jun-2021)</b>	-

Underlying Bid*	DW Bid Price(THB) *				
	17-Jun-2021	18-Jun-2021	21-Jun-2021	22-Jun-2021	23-Jun-2021
-	-	-	-	-	-
-	-	-	-	-	-
-	-	-	-	-	-
-	-	-	-	-	-
-	-	-	-	-	-
-	-	-	-	-	-
-	-	-	-	-	-
-	-	-	-	-	-

# COMMODITY MARKET

## Crude Oil (WTI)



แนวรับ

95

แนวต้าน

92

98

100

ราคาน้ำมันดิบ WTI พุ่งตัวขึ้นมาเหนือระดับ 95 ดอลลาร์ มองราคาน้ำมันดิบเข้าสู่รอบของการฟื้นตัว วางแนวต้านถัดไปที่บริเวณ 98-100 ดอลลาร์

# Gold Futures

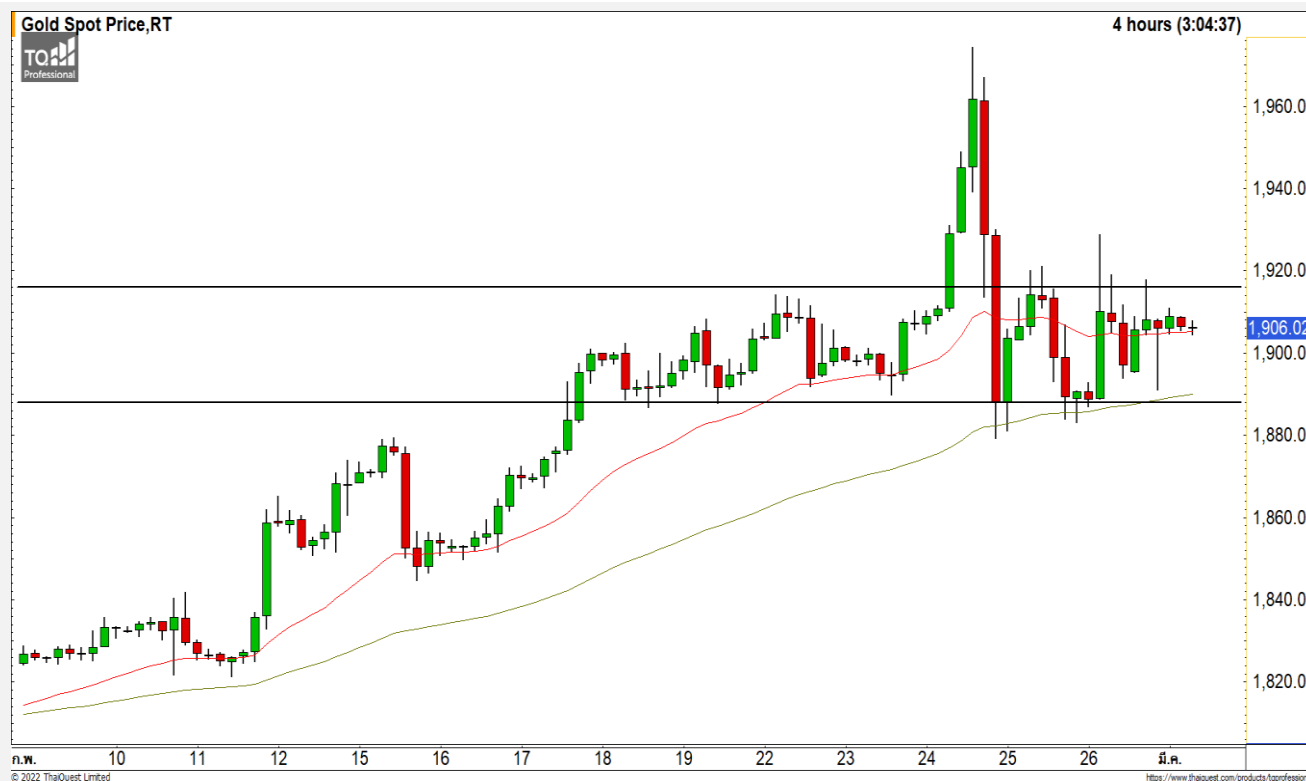
## แกว่งตัวในกรอบ 1890-1915 ดอลลาร์ แต่มี ความผันผวนที่ลดลง

ภาพทางเทคนิคราคาทองคำราย 240 นาที เข้านี้  
ยังคงเคลื่อนไหวในกรอบเดิมช่วง 1890-1915 ดอลลาร์  
แต่เริ่มสังเกตเห็นความผันผวนที่ลดลง มองราคาทองคำจะ  
กลับมามีทิศทางที่ชัดเจนอีกครั้งพร้อมกับความผันผวนที่  
เพิ่มขึ้นเมื่อ Breakout ออกจากกรอบดังกล่าว

## คำแนะนำระยะสั้น GOH22

- พอร์ตวางแนวรอเปิด Long ที่ 1888 ดอลลาร์  
วางเป้าหมายทำกำไรที่ 1900 ดอลลาร์ ตัดขาดทุน  
กรณีหลุด 1878 ดอลลาร์

วันที่ 28 ก.พ. 2022  
กองทุน SPDR ซื้อทองคำ 2.03 ตัน  
ไว้ที่ระดับ 1,029.02 ตัน



	แนวรับ		แนวต้าน		
	1890	1880	1915	1925-30	
<b>Contracts</b>		<b>Long</b>	<b>Short</b>	<b>Net</b>	<b>YTD</b>
<b>Institution</b>		8,099	6,075	2,024	166
<b>Foreign</b>		37,330	41,236	-3,906	16,807
<b>Local</b>		24,352	22,470	1,882	-16,973



## Market Summary & Theoretical Price

### SET50 Index Futures

Series	Settle	Change	Vol Contracts	Vol Change	OI	OI Change	Days to Delivery	Theoretical			Div. Yield	Fund Rate	Basis	Premium Discount
								Theoretical	Lower	Upper				
S50K20	891.8	0.0	71	0	0	0	-125	791.71	794.44	777.39	0.02%	1.75%	95.33	100.05
S50M20	875.3	0.0	50159	0	0	0	-93	793.65	795.68	783.00	0.38%	1.75%	78.92	81.70
S50N20	856.3	0.0	77	0	0	0	-62	795.47	796.82	788.37	1.04%	1.75%	59.87	60.83
S50U20	794.8	0.0	39907	0	0	0	-1	796.44	796.46	796.32	2.03%	1.75%	-1.67	-1.68
S50Z20	793.9	0.0	165665	0	373073	0	90	793.82	791.85	804.13	3.08%	1.75%	-2.53	0.08
S50H21	789.4	0.0	7086	0	13165	0	181	790.55	786.60	811.28	3.24%	1.75%	-7.03	-1.15

### S50K20

Series	Settle	Change	Vol Contracts	Vol Change	OI	OI Change	Days to Delivery	Theoretical			Premium / Discount	Risk Free Rate
								Theoretical	Lower	Upper		
GFM20	25968.8398	0	211	0	542	0	-93	28369	28442	27988	-2400.30	1.75%
GFQ20	28980.6504	0	183	0	490	0	-33	28451	28477	28316	529.53	1.75%
GFV20	28360	0	76	0	303	0	29	28536	28513	28655	-175.82	1.75%

### Gold Online Futures

Series	Settle	Change	Vol Contracts	Vol Change	OI	OI Change	Days to Delivery	Theoretical
GOM20	1768.80	0.00	7623	0	3082	0	-93	1886.64

### USD Futures

Series	Settle	OI Change	Days to Delivery	Theoretical	Basis
USDK20	31.87	0.00	-125	31.32	0.23
USDM20	30.93	0.00	-93	31.40	-0.71
USDN20	31.38	0.00	-62	31.48	-0.25
USDU20	31.70	0.00	-1	31.63	0.06

**DISCLAIMER:** รายงานฉบับนี้จัดทำโดยบริษัทหลักทรัพย์ ฟินันเซีย ไซรัส จำกัด (มหาชน) "บริษัท" ข้อมูลที่ปรากฏในรายงานฉบับนี้ถูกจัดทำขึ้นบนพื้นฐานของแหล่งข้อมูลที่เราเชื่อหรือควรเชื่อว่าจะมีความน่าเชื่อถือ และ5ความถูกต้อง อย่างไรก็ตามบริษัทไม่รับรองความถูกต้องครบถ้วนของข้อมูลดังกล่าว ข้อมูลและความเห็นที่ปรากฏอยู่ในรายงานฉบับนี้อาจมีการเปลี่ยนแปลง แก้ไข หรือเพิ่มเติมได้ตลอดเวลาโดยไม่ต้องแจ้งให้ทราบล่วงหน้า บริษัทไม่มีความประสงค์ที่จะชักจูงหรือชี้ชวนให้ผู้ลงทุน ลงทุนซื้อหรือขายหลักทรัพย์ตามที่ปรากฏในรายงานฉบับนี้ รวมทั้งบริษัทไม่ได้รับประกันผลตอบแทนหรือราคาของหลักทรัพย์ตามข้อมูลที่ปรากฏแต่อย่างใด บริษัทจึงไม่รับผิดชอบต่อความเสียหายใดๆ ที่เกิดขึ้นจากการนำข้อมูลหรือความเห็นในรายงานฉบับนี้ไปใช้ไม่ว่ากรณีใดก็ตาม ผู้ลงทุนควรศึกษาข้อมูลและใช้ดุลยพินิจอย่างรอบคอบในการตัดสินใจลงทุน

บริษัทขอสงวนลิขสิทธิ์ในข้อมูลและความเห็นที่ปรากฏอยู่ในรายงานฉบับนี้ ห้ามมิให้ผู้ใดนำข้อมูลและความเห็นในรายงานฉบับนี้ไปใช้ประโยชน์ คัดลอก ดัดแปลง ทำซ้ำ นำออกแสดงหรือเผยแพร่ต่อสาธารณชนไม่ว่าทั้งหมดหรือบางส่วน โดยไม่ได้รับอนุญาตเป็นลายลักษณ์อักษรจากบริษัทล่วงหน้า การลงทุนในหลักทรัพย์มีความเสี่ยง ผู้ลงทุนควรศึกษาข้อมูลและพิจารณาอย่างรอบคอบก่อนการตัดสินใจลงทุน

บริษัทหลักทรัพย์ ฟินันเซีย ไซรัส จำกัด (มหาชน) อาจเป็นผู้ดูแลสภาพคล่อง (Market Maker) และผู้ออกใบสำคัญแสดงสิทธิอนุพันธ์ (Derivative Warrants) บนหลักทรัพย์ AAV, ADVANC, AEONTS, AMATA, ANAN, AOT, AP, BANPU, BBL, BCH, BCP, BCPG, BDMS, BEAUTY, BEC, BEM, BGRIM, BH, BJC, BLAND, BPP, BTS, CBG, CENTEL, CHG, CK, CKP, COM7, CPALL, CPF, CPN, DELTA, DTAC, EA, EGCO, EPG, ERW, ESSO, GFPT, GLOBAL, GPSC, GULF, GUNKUL, HANA, HMPRO, INTUCH, IRPC, IVL, JAS, JMT, KBANK, KCE, KKP, KTB, KTC, LH, MAJOR, MBK, MEGA, MINT, MTC, ORI, OSP, PLANB, PRM, PSH, PSL, PTG, PTT, PTTEP, PTTGC, QH, RATCH, ROBINS, RS, SAWAD, SCB, SCC, SGP, SIRI, SPALI, SPRC, STA, STEC, SUPER, TASCOS, TCAP, THAI, THANI, TISCO, TKN, TMB, TOA, TOP, TPIPP, TRUE, TTW, TU, TVO, WHA และ SET50 Future โดยบริษัทฯ อาจจัดทำบทวิเคราะห์ของหลักทรัพย์อ้างอิงดังกล่าว ดังนั้น นักลงทุนควรศึกษารายละเอียดในหนังสือชี้ชวนของใบสำคัญแสดงสิทธิอนุพันธ์ดังกล่าวก่อนตัดสินใจลงทุน

หมายเหตุ: ประธานกรรมการของบริษัทหลักทรัพย์ ฟินันเซีย ไซรัส จำกัด (มหาชน) ดำรงตำแหน่งเป็นกรรมการของบริษัท ทู คอร์ปอเรชั่น จำกัด (มหาชน)

Remark : FSS's Chairman is a TRUE's director.