

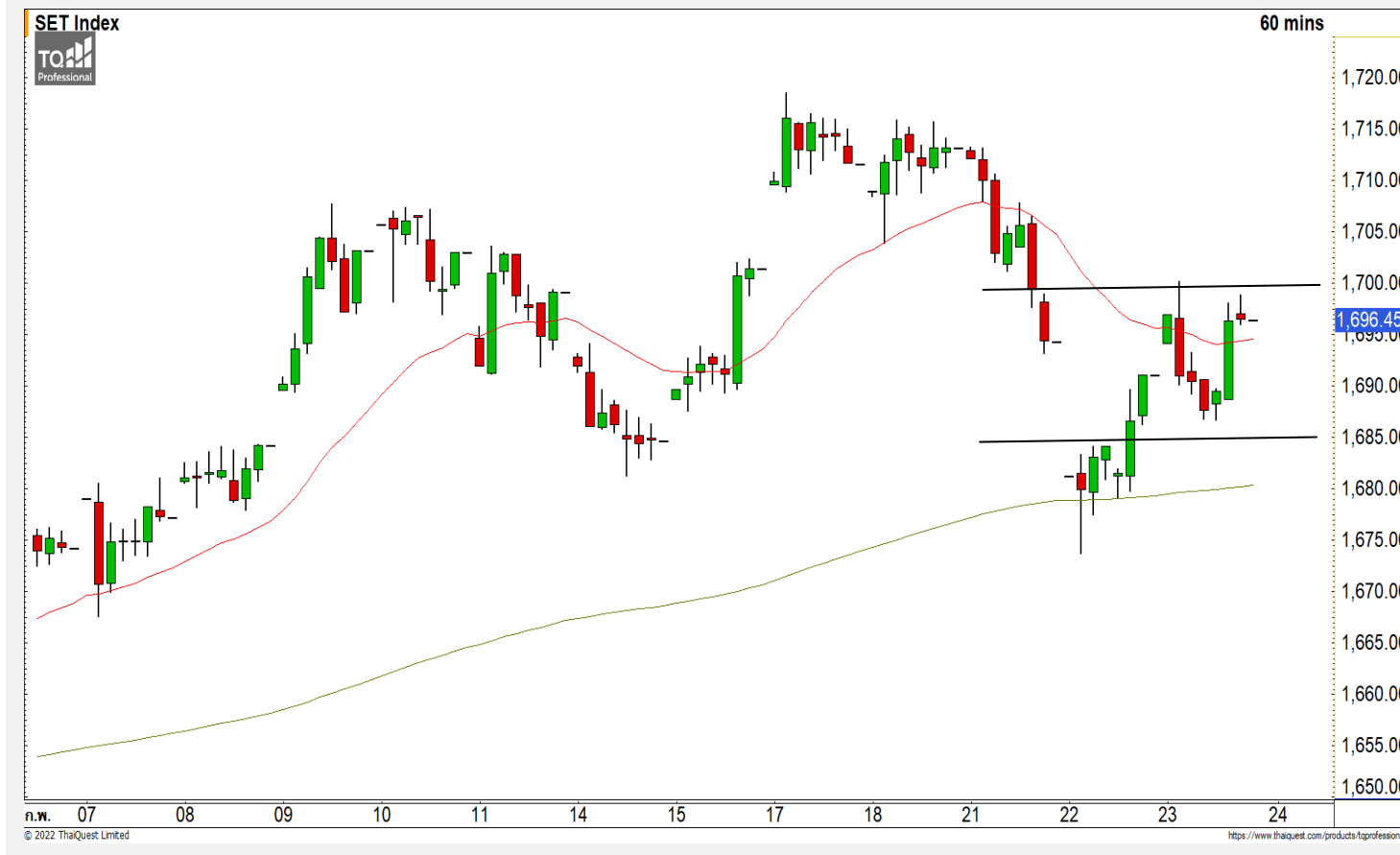


## SET INDEX

มองดัชนีแกว่งตัวในกรอบเดิม  
1685-1700 จุด

วานนี้ดัชนีปิดที่ระดับ 1696.45 จุด  
( +5.33 จุด )

ภาพทางเทคนิคคราย 60 นาที วานนี้  
ดัชนีแกว่งตัวในกรอบ 1685-1700 จุดที่  
เราได้ประเมินไว้ มองวันนี้ดัชนีมีโอกาสฟื้น  
ตัวขึ้นทดสอบแนวต้าน 1700 จุดอีกครั้ง  
แต่คงมมมองดัชนียังผ่านที่ระดับดังกล่าว  
เนื่องจากเรายังคงมองดัชนีแกว่งตัวในกรอบ  
เดิมช่วง 1685-1700 จุดต่อในวันนี้



## Technical Review

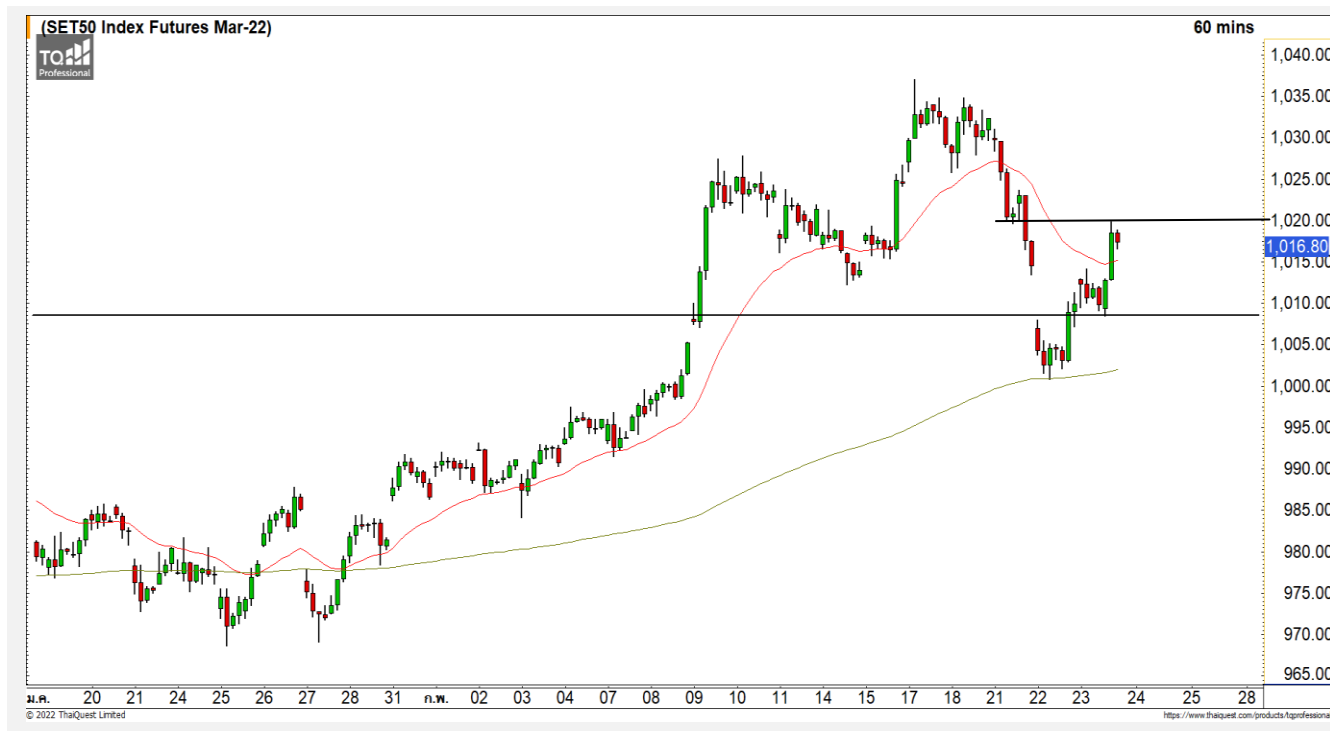
- S50H22 : แกว่งตัวออกด้านข้างช่วง 1003-1020 จุด
- Momentum Trading : BM,TRUBB
- Swing Trading : PTT,TKS

แนวรับ	1685	1678
แนวต้าน	1700	1707

ทีมนักวิเคราะห์ จิตรา อมรธรรม  
เลขที่ทะเบียน : 014530  
02-646-9877

ณัฐวุฒิ ศิริแสงชัยกุล  
เลขที่ทะเบียน : 057116

# SET50 Index Futures



## แก่งตัวออกด้านข้างช่วง 1003-1020 จุด

23 ก.พ. 65 นักลงทุนต่างชาติ Long สุทธิ  
6,542 สัญญา  
ค่า Basis ของ S50H22 อยู่ที่ระดับ -3.99 จุด  
ภาพทางเทคนิคคราย 60 นาที วานนี้ดัชนีปรับตัว  
ได้ดีกว่าที่คาดไว้ โดยปรับตัวขึ้นยืนเหนือแนวต้านแรกที่  
1013 จุด แต่การปรับตัวของดัชนียังไม่สามารถยืนทะลุ  
ระดับ 1020 จุด ทำให้ดัชนียังคงมีทิศทางระยะสั้นที่คง  
เดิม มองวันนี้นี้ดัชนีแก่งตัวออกด้านข้างในกรอบ 1003-  
1020 จุด

## กลยุทธ์ S50H22

- พอร์ต Short ต้นทุนที่ 1013 จุด ถือรอทำกำไรที่ 1008 จุด และ 1006 จุด ตัดขาดทุนกรณีทะลุ 1020 จุด

### แนวรับ

1008                      1003

### แนวต้าน

1020                      1024

Contracts	Long	Short	Net	YTD
Institution	38,400	34,921	3,479	8,209
Foreign	74,860	68,318	6,542	2,700
Local	90,910	100,931	-10,021	-10,909

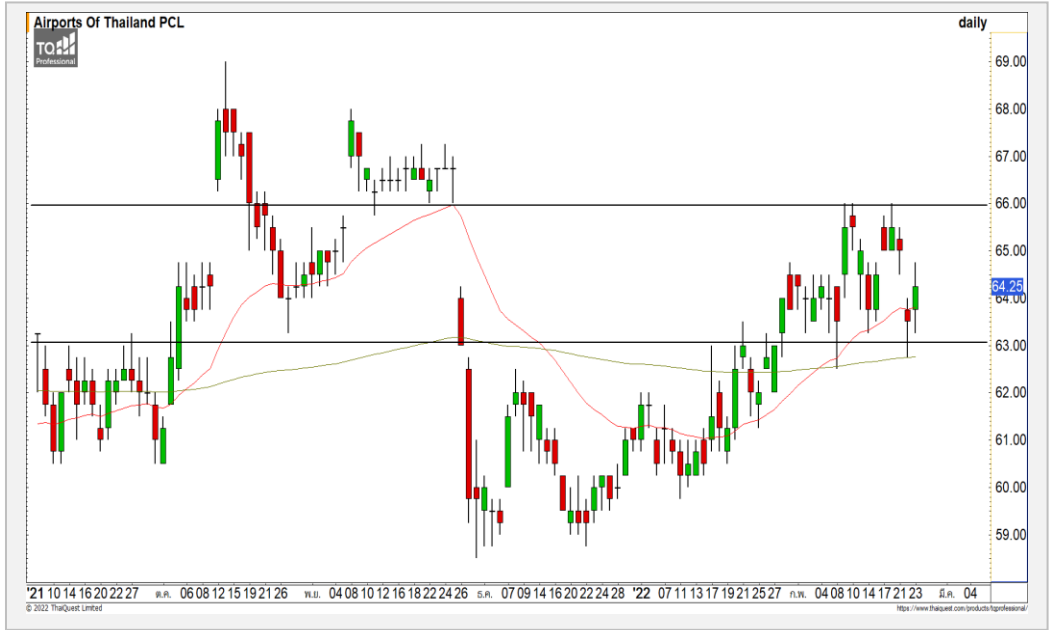
**TRUE**



	Level 1	Level 2
<b>Support</b>	5.00	4.80
<b>Resistance</b>	5.15	5.25

**TRUE** : ราคาพักตัวลงมาที่แนวรับ 5.00 บาทซึ่งเป็นฐานในรอบ Breakout รอบนี้ มองราคามีโอกาสฟื้นตัวกลับระยะสั้น วางแนวต้านแรกที่ 5.15 บาท  
(ประธานกรรมการของ FINANSIA SYRUS ดำรงตำแหน่งเป็นกรรมการของ TRUE)

**AOT**



	Level 1	Level 2
<b>Support</b>	63	62
<b>Resistance</b>	66	67.25

**AOT** : ราคากำลังพักตัวสะสมลงมาที่แนวรับ 63 บาท มองราคากำลังเข้าสู่รอบ Technical Rebound วางแนวต้านแรกที่ 66 บาท

# Momentum Trading

BM

<b>Support</b>	5.65
<b>Resistance</b>	5.95/6.15
<b>Stop loss</b>	5.35

## คำแนะนำระยะสั้น (BUY)

ราคาฟื้นตัวขึ้นยืนเหนือแนวต้านหลักที่ 5.65 บาทด้วยปริมาณการซื้อขายที่หนาแน่น สร้างระดับ All Time High มองราคาอยู่ในรอบของการฟื้นตัวต่อเนื่อง วัดเป้าหมายถัดไปที่ 5.95 บาท

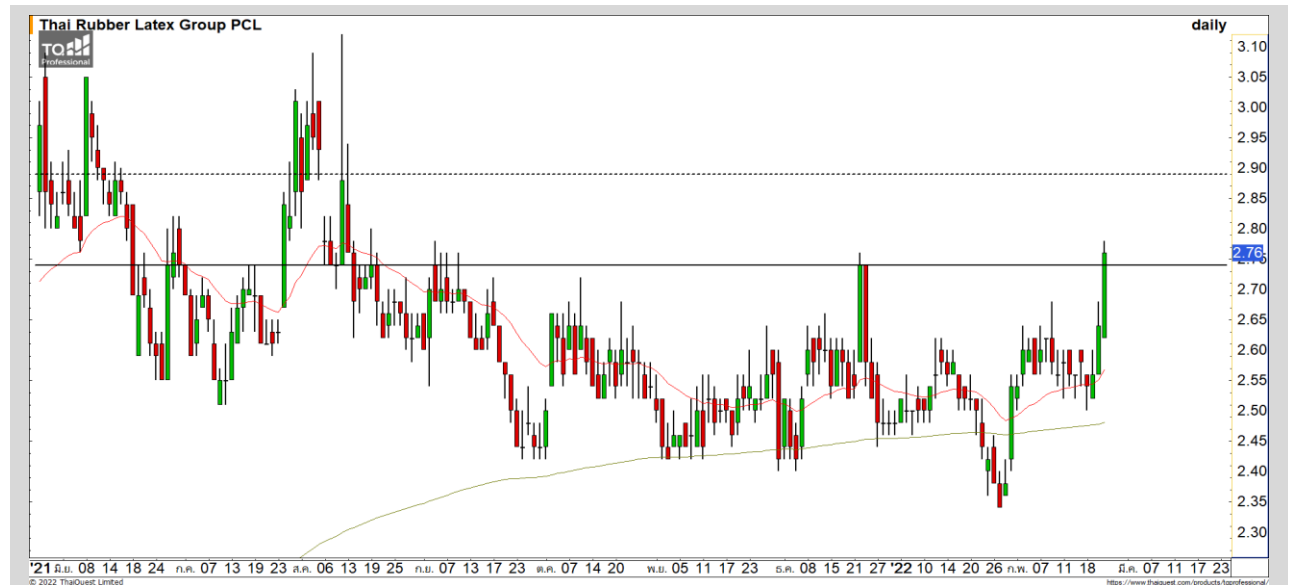


TRUBB

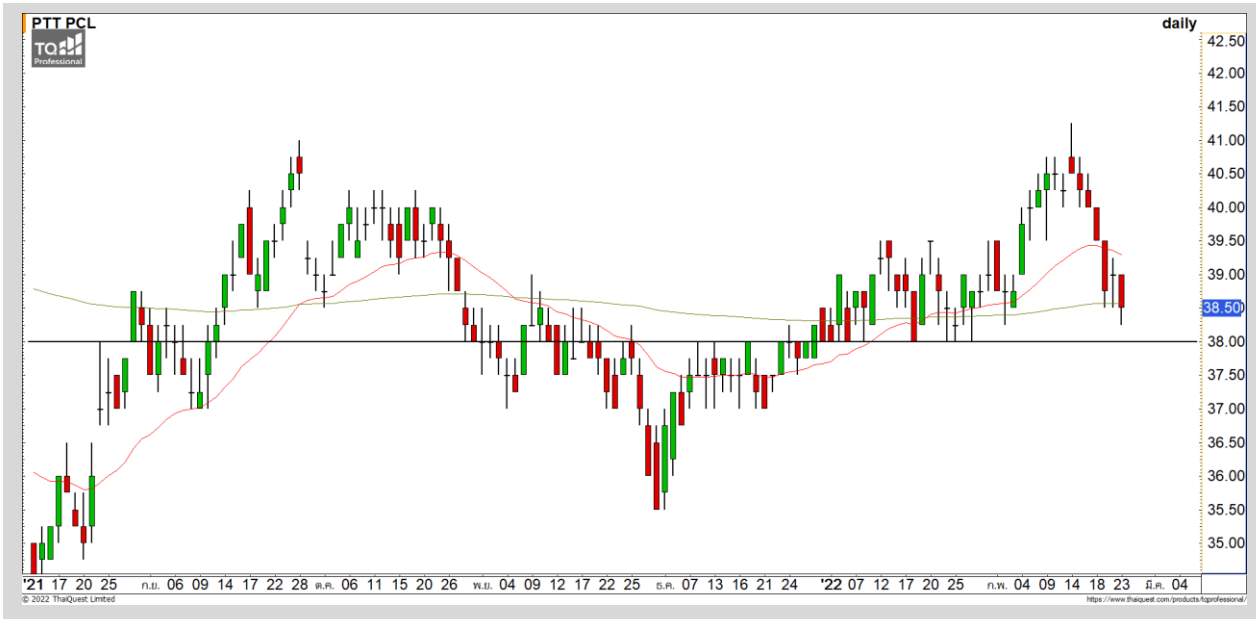
<b>Support</b>	2.74
<b>Resistance</b>	2.88/3.00
<b>Stop loss</b>	2.62

## คำแนะนำระยะสั้น (BUY)

ราคาฟื้นตัวขึ้นยืนปิดเหนือแนวต้านหลักที่ 2.74 บาท ดึงทิศทางให้กลับมาเป็นบวกอีกครั้ง วางแนวต้านถัดไปที่ 2.88 บาท



# Swing Trading



<b>Support</b>	38
<b>Resistance</b>	40/41
<b>Stop loss</b>	37.50

## คำแนะนำระยะสั้น (BUY)

ราคาพักตัวลงมาที่แนวรับหลักที่ 38 บาท และเส้นค่าเฉลี่ย 200 วัน มองเป็นจังหวะที่เข้าสะสมที่ดี คาดราคามีโอกาสฟื้นตัวกลับที่บริเวณดังกล่าว

PTT



<b>Support</b>	15.50
<b>Resistance</b>	16.10/17.10
<b>Stop loss</b>	14.70

## คำแนะนำระยะสั้น (BUY)

ราคาพักตัวสะสมกำลังลงมาที่แนวรับของ Uptrend Line บังชี้ถึงราคาที่อยู่ทิศทางหลักขาขึ้น มองเป็นจังหวะเข้าสะสมที่ดี วางแนวต้านแรกที่ 16.10 บาท

TKS




## ไม่มีสัญญาณ

แนวรับ

แนวต้าน

- - - -



สอบถามข้อมูลเพิ่มเติม

โทรศัพท์ 02-658-9915

Email:

Line: @dw24

### ตารางราคา

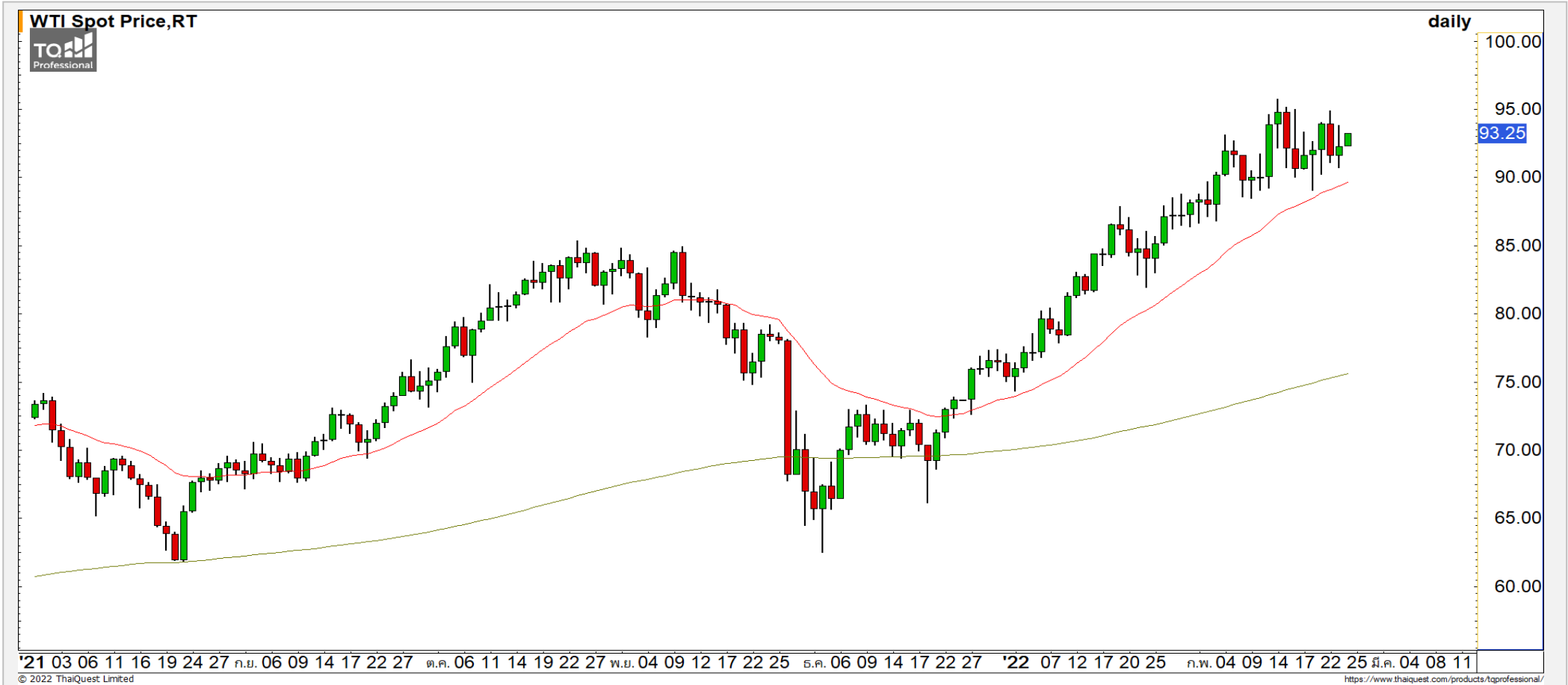
\* ตารางราคาใช้เปรียบเทียบในการซื้อขายช่วง market open เท่านั้น ไม่รวมช่วง market call

Name	-	Implied Volatility	-
Underlying	-	Delta	-
Type	-	Listing Date	-
Strike	-	Last Trading Date	-
Conversion Ratio	-	Expire Date(Maturity Date)	-
Moneyness	-	outstanding (13-Jun-2021)	-

Underlying Bid*	DW Bid Price(THB) *				
	17-Jun-2021	18-Jun-2021	21-Jun-2021	22-Jun-2021	23-Jun-2021
-	-	-	-	-	-
-	-	-	-	-	-
-	-	-	-	-	-
-	-	-	-	-	-
-	-	-	-	-	-
-	-	-	-	-	-
-	-	-	-	-	-
-	-	-	-	-	-

# COMMODITY MARKET

## Crude Oil (WTI)



**แนวรับ**

90

88

**แนวต้าน**

95

98

ราคาน้ำมันดิบ WTI มองแกว่งตัวในกรอบเดิม 90-95 ดอลลาร์ เพื่อรอการ Breakout เลือกทิศทาง

# Gold Futures

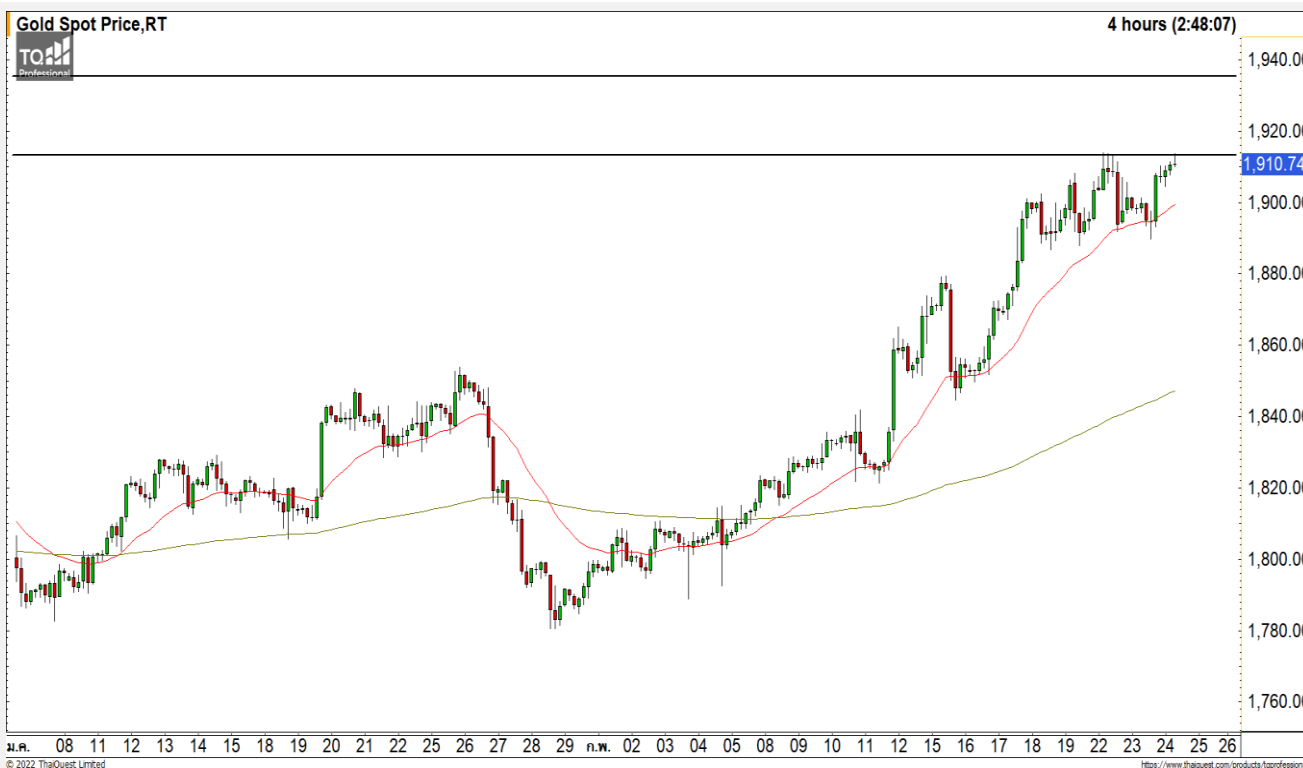
## มองระยะสั้นติด 1915 ดอลลาร์ แต่ภาพหลักยังเป็นบวก

ภาพทางเทคนิคราคาทองคำราย 240 นาที ค่าคืนที่ผ่านมาราคาทองคำพักตัวลงทดสอบแนวรับ 1890 ดอลลาร์แล้วสามารถยืนได้ ทำให้ราคาทองคำฟื้นตัวตามทิศทางเดิมขาขึ้น โดยมองรอบสั้นนี้ราคาทองคำมีโอกาสติดระดับ 1915 ดอลลาร์ ในระลอกนี้ และพักตัวลงเพื่อฟื้นตัวขึ้นอีกครั้ง วางแนวรับแรกที่ 1900 ดอลลาร์

### คำแนะนำระยะสั้น GOH22

- พอร์ต Short ต้นทุนที่ 1893 ดอลลาร์ ตัดขาดทุนที่ 1903 ดอลลาร์ไปแล้ว
- พอร์ตวางรอเปิด Long ที่ 1900 ดอลลาร์ วางเป้าหมายทำกำไรที่ 1911 ดอลลาร์ ตัดขาดทุนกรณีหลุด 1890 ดอลลาร์

วันที่ 23 ก.พ. 2022  
กองทุน SPDR ซื้อทองคำ 5.23 ตัน  
ไว้ที่ระดับ 1,029.32 ตัน



	แนวรับ		แนวต้าน		
	1900	1890	1925	1935	
Contracts	Long	Short	Net	YTD	
Institution	5,179	5,845	-666	1,888	
Foreign	19,660	22,579	-2,919	20,321	
Local	17,401	13,816	3,585	-22,209	



## Market Summary & Theoretical Price

### SET50 Index Futures

Series	Settle	Change	Vol Contracts	Vol Change	OI	OI Change	Days to Delivery	Theoretical			Div. Yield	Fund Rate	Basis	Premium Discount
								Theoretical	Lower	Upper				
S50K20	891.8	0.0	71	0	0	0	-125	791.71	794.44	777.39	0.02%	1.75%	95.33	100.05
S50M20	875.3	0.0	50159	0	0	0	-93	793.65	795.68	783.00	0.38%	1.75%	78.92	81.70
S50N20	856.3	0.0	77	0	0	0	-62	795.47	796.82	788.37	1.04%	1.75%	59.87	60.83
S50U20	794.8	0.0	39907	0	0	0	-1	796.44	796.46	796.32	2.03%	1.75%	-1.67	-1.68
S50Z20	793.9	0.0	165665	0	373073	0	90	793.82	791.85	804.13	3.08%	1.75%	-2.53	0.08
S50H21	789.4	0.0	7086	0	13165	0	181	790.55	786.60	811.28	3.24%	1.75%	-7.03	-1.15

### S50K20

Series	Settle	Change	Vol Contracts	Vol Change	OI	OI Change	Days to Delivery	Theoretical			Premium / Discount	Risk Free Rate
								Theoretical	Lower	Upper		
GFM20	25968.8398	0	211	0	542	0	-93	28369	28442	27988	-2400.30	1.75%
GFQ20	28980.6504	0	183	0	490	0	-33	28451	28477	28316	529.53	1.75%
GFV20	28360	0	76	0	303	0	29	28536	28513	28655	-175.82	1.75%

### Gold Online Futures

Series	Settle	Change	Vol Contracts	Vol Change	OI	OI Change	Days to Delivery	Theoretical
GOM20	1768.80	0.00	7623	0	3082	0	-93	1886.64

### USD Futures

Series	Settle	OI Change	Days to Delivery	Theoretical	Basis
USDK20	31.87	0.00	-125	31.32	0.23
USDM20	30.93	0.00	-93	31.40	-0.71
USDN20	31.38	0.00	-62	31.48	-0.25
USDU20	31.70	0.00	-1	31.63	0.06

**DISCLAIMER:** รายงานฉบับนี้จัดทำโดยบริษัทหลักทรัพย์ ฟินันเซีย ไซรัส จำกัด (มหาชน) "บริษัท" ข้อมูลที่ปรากฏในรายงานฉบับนี้ถูกจัดทำขึ้นบนพื้นฐานของแหล่งข้อมูลที่เราหรือเราเชื่อว่ามีความน่าเชื่อถือ และมีความถูกต้อง อย่างไรก็ตามบริษัทไม่รับรองความถูกต้องครบถ้วนของข้อมูลดังกล่าว ข้อมูลและความเห็นที่ปรากฏอยู่ในรายงานฉบับนี้อาจมีการเปลี่ยนแปลง แก้ไข หรือเพิ่มเติมได้ตลอดเวลาโดยไม่ต้องแจ้งให้ทราบล่วงหน้า บริษัทไม่มีความประสงค์ที่จะชักจูงหรือชี้ชวนให้ผู้ลงทุน ลงทุนซื้อหรือขายหลักทรัพย์ตามที่ปรากฏในรายงานฉบับนี้ รวมทั้งบริษัทไม่ได้รับประกันผลตอบแทนหรือราคาของหลักทรัพย์ตามข้อมูลที่ปรากฏแต่อย่างใด บริษัทจึงไม่รับผิดชอบต่อความเสียหายใดๆ ที่เกิดขึ้นจากการนำข้อมูลหรือความเห็นในรายงานฉบับนี้ไปใช้ไม่ว่ากรณีใดก็ตาม ผู้ลงทุนควรศึกษาข้อมูลและใช้ดุลยพินิจอย่างรอบคอบในการตัดสินใจลงทุน

บริษัทขอสงวนลิขสิทธิ์ในข้อมูลและความเห็นที่ปรากฏอยู่ในรายงานฉบับนี้ ห้ามมิให้ผู้ใดนำข้อมูลและความเห็นในรายงานฉบับนี้ไปใช้ประโยชน์ คัดลอก ตัดแปลง ทำซ้ำ นำออกแสดงหรือเผยแพร่ต่อสาธารณชนไม่ว่าทั้งหมดหรือบางส่วน โดยไม่ได้รับอนุญาตเป็นลายลักษณ์อักษรจากบริษัทล่วงหน้า การลงทุนในหลักทรัพย์มีความเสี่ยง ผู้ลงทุนควรศึกษาข้อมูลและพิจารณาอย่างรอบคอบก่อนการตัดสินใจลงทุน

บริษัทหลักทรัพย์ ฟินันเซีย ไซรัส จำกัด (มหาชน) อาจเป็นผู้ดูแลสภาพคล่อง (Market Maker) และผู้ออกใบสำคัญแสดงสิทธิอนุพันธ์ (Derivative Warrants) บนหลักทรัพย์ AAV, ADVANC, AEONTS, AMATA, ANAN, AOT, AP, BANPU, BBL, BCH, BCP, BCPG, BDMS, BEAUTY, BEC, BEM, BGRIM, BH, BJC, BLAND, BPP, BTS, CBG, CENTEL, CHG, CK, CKP, COM7, CPALL, CPF, CPN, DELTA, DTAC, EA, EGCO, EPG, ERW, ESSO, GFPT, GLOBAL, GPSC, GULF, GUNKUL, HANA, HMPRO, INTUCH, IRPC, IVL, JAS, JMT, KBANK, KCE, KKP, KTB, KTC, LH, MAJOR, MBK, MEGA, MINT, MTC, ORI, OSP, PLANB, PRM, PSH, PSL, PTG, PTT, PTTEP, PTTGC, QH, RATCH, ROBINS, RS, SAWAD, SCB, SCC, SGP, SIRI, SPALI, SPRC, STA, STEC, SUPER, TASCO, TCAP, THAI, THANI, TISCO, TKN, TMB, TOA, TOP, TPIPP, TRUE, TTW, TU, TVO, WHA และ SET50 Future โดยบริษัทฯ อาจจัดทำบทวิเคราะห์ของหลักทรัพย์อ้างอิงดังกล่าว ดังนั้น นักลงทุนควรศึกษารายละเอียดในหนังสือชี้ชวนของใบสำคัญแสดงสิทธิอนุพันธ์ดังกล่าวก่อนตัดสินใจลงทุน

หมายเหตุ: ประธานกรรมการของบริษัทหลักทรัพย์ ฟินันเซีย ไซรัส จำกัด (มหาชน) ดำรงตำแหน่งเป็นกรรมการของบริษัท ทู คอร์ปอเรชั่น จำกัด (มหาชน)

Remark : FSS's Chairman is a TRUE's director.