

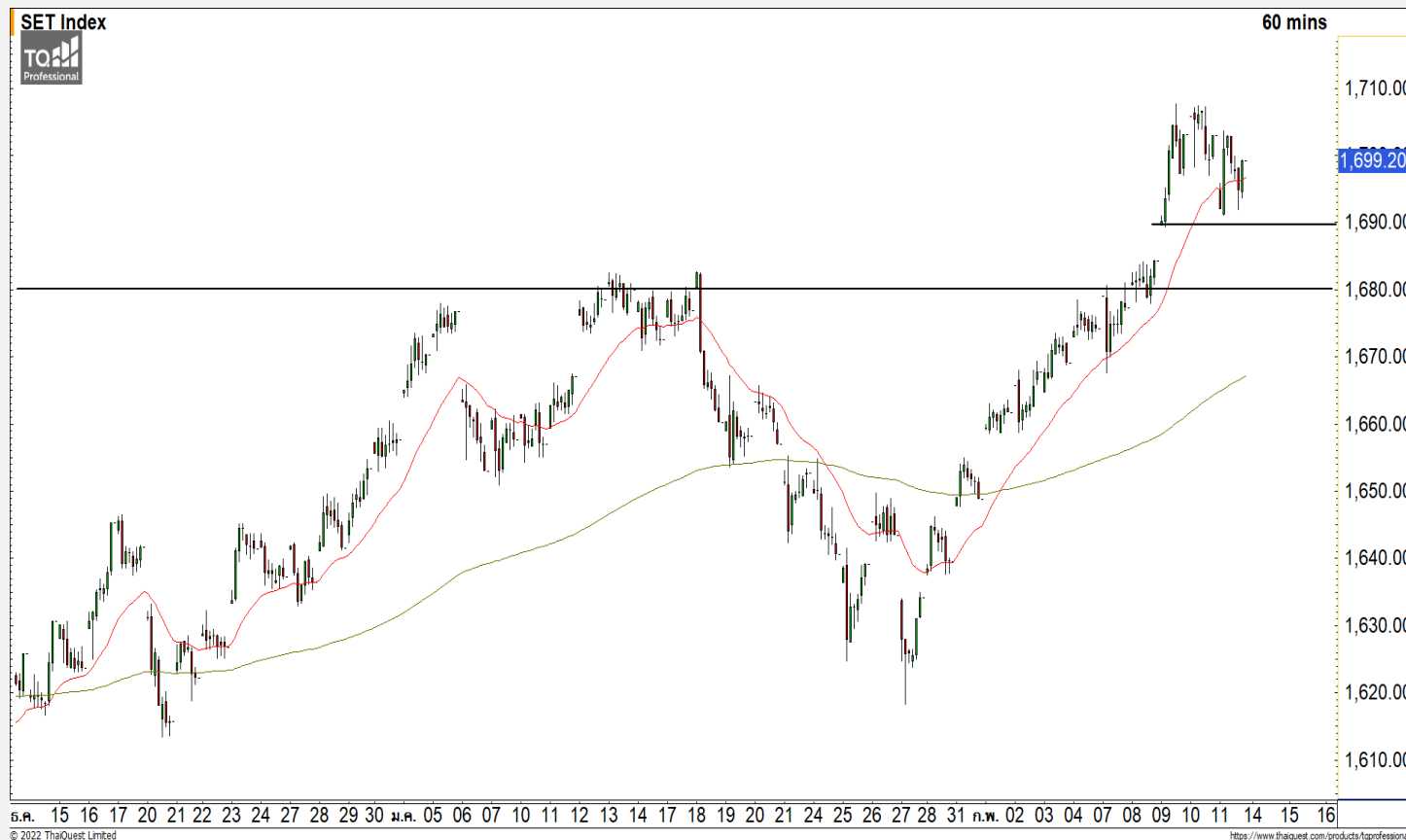


## SET INDEX

อยู่ในรอบพักตัวสะสมกำลังที่  
แนวรับ 1690 จุด

วานนี้ดัชนีปิดที่ระดับ 1699.20 จุด  
(-3.80 จุด)

ภาพทางเทคนิคราย 60 นาที  
สัปดาห์ที่ผ่านมาดัชนีพักตัวลงมาหลุดระดับ  
1700 จุด มองดัชนีกำลังอยู่ในรอบของการ  
พักตัวเพื่อสะสมกำลังรอการฟื้นตัวกลับใน  
ทิศทางหลักที่เป็นขาขึ้น วางแนวรับแรก  
ของวันนี้ที่ 1690 จุด และบริเวณจุด  
Breakout ของรอบที่ 1683 จุด คาดดัชนี  
มีโอกาสชะลอการพักตัวที่ระดับดังกล่าว

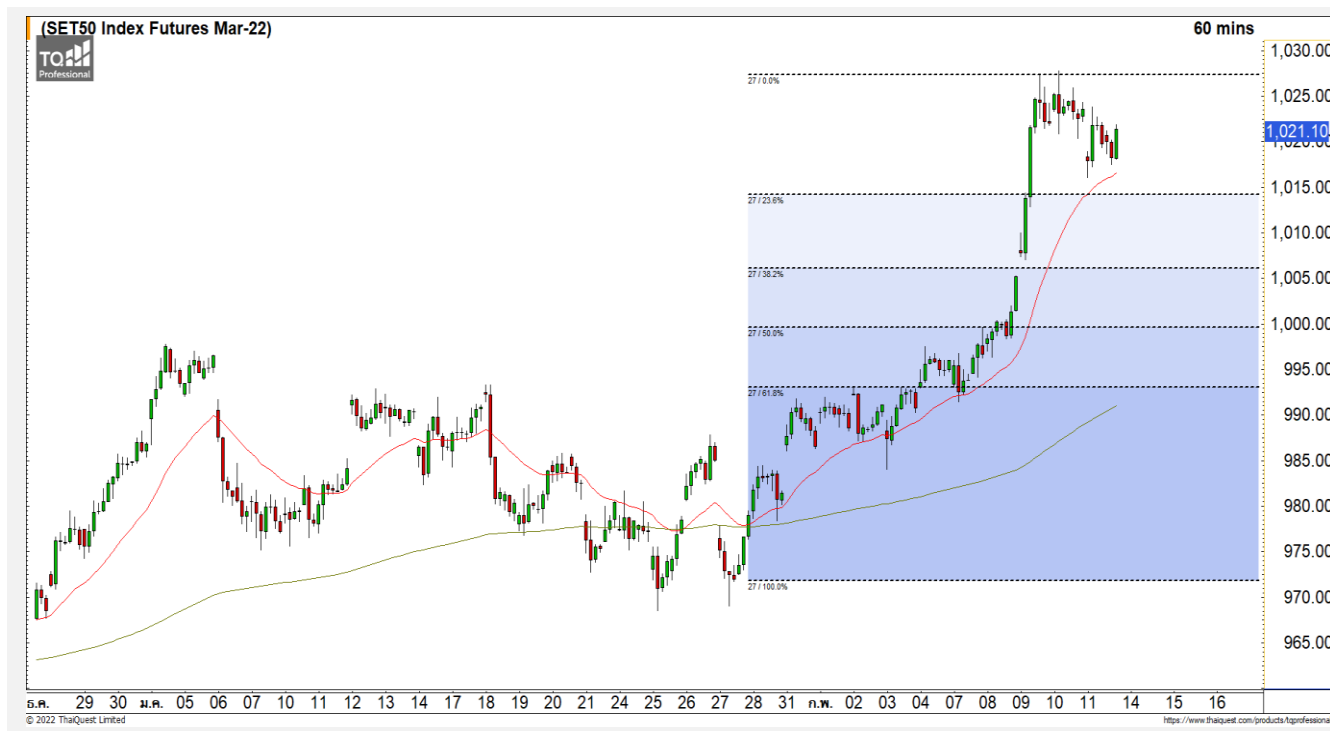


## Technical Review

- S50H22 : อยู่ในรอบพักตัวสะสมกำลัง
- Momentum Trading : BLA,MC
- Swing Trading : SNNP,BCP

แนวรับ	1690	1683
แนวต้าน	1700	1707

# SET50 Index Futures



## อยู่ในรอบพักตัวสะสมกำลัง

11 ก.พ. 65 นักลงทุนต่างชาติ Short สุทธิ 2,145 สัญญา  
 ค่า Basis ของ S50H22 อยู่ที่ระดับ -9.48 จุด  
 ภาพทางเทคนิคคราย 60 นาที สัปดาห์ที่ผ่านมา ดัชนีปรับตัวขึ้นติดแนวต้าน 1025 จุด และพักตัวลงมา มองดัชนีกำลังอยู่ในรอบของการพักตัวเพื่อสะสมกำลัง โดยที่ทิศทางหลักที่เป็นบวก ฉะนั้นมองการพักตัวเพื่อรอ การปรับตัวขึ้นกลับตามทิศทางเดิม วางแนวรับแรกที่ 1015 จุด และ 1007 จุด

### แนวรับ

1015                      1007

### แนวต้าน

1022                      1025

Contracts	Long	Short	Net	YTD
<b>Institution</b>	32,637	29,164	3,473	6,157
<b>Foreign</b>	57,645	59,790	-2,145	47,920
<b>Local</b>	62,698	64,026	-1,328	-54,077

## กลยุทธ์ S50H22

- พอร์ต Long ต้นทุนใกล้แนวรับ 1015 จุด ปิดทำกำไรที่ 1025 จุดแล้ว
- พอร์ตวางนะ Wait and See

## ADVANC



	Level 1	Level 2
<b>Support</b>	232	226.50
<b>Resistance</b>	238.50	242

**ADVANC** : ราคากำลังฟื้นตัวขึ้นทดสอบแนวต้านหลัก 238.50 บาท มองราคามีโอกาสชะลอตัวที่ระดับดังกล่าว

## PTTEP



	Level 1	Level 2
<b>Support</b>	130	128
<b>Resistance</b>	135	137

**PTTEP** : ราคาพักตัวสะสมกำลังลงมาที่แนวรับ 130 บาท มองราคามีโอกาสฟื้นตัวขึ้นอีกครั้ง เนื่องจากมองเป็นพักตัวเพื่อสะสมกำลังในทิศทางหลักที่เป็นขาขึ้น

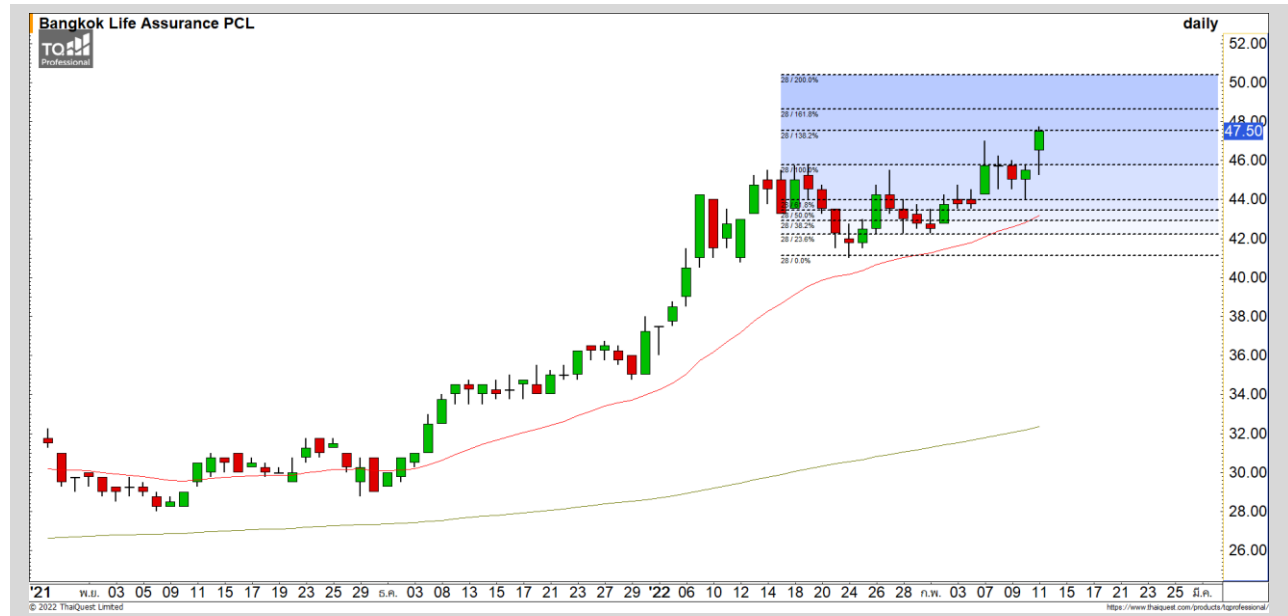
# Momentum Trading

BLA

<b>Support</b>	46.25
<b>Resistance</b>	48.50/50
<b>Stop loss</b>	44

## คำแนะนำระยะสั้น (BUY)

ราคาหุ้นตัวขึ้นผ่านแนวต้าน 46.25 บาท ขึ้นสร้างจุดสูงสุดใหม่ในรอบ 200 วัน ดึงรอบของการปรับตัวต่อเนื่องเข้ามา วางแนวต้านถัดไปที่ 48.50 บาท และ 50 บาท



MC

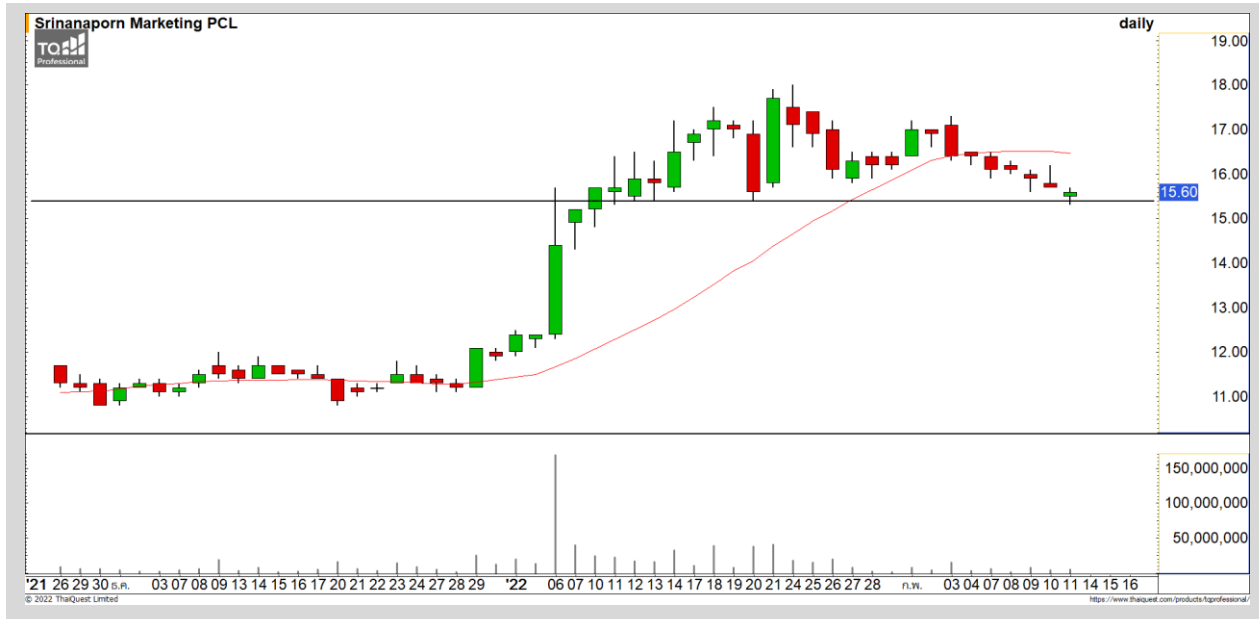
<b>Support</b>	9.55
<b>Resistance</b>	9.90/10.10
<b>Stop loss</b>	9.30

## คำแนะนำระยะสั้น (BUY)

ราคาหุ้นตัวขึ้นยืนปิดเหนือแนวต้านแรกที่ 9.55 บาท เป็นการ Breakout ขึ้นมาจากกรอบการพักตัวออกด้านข้าง วางแนวต้านถัดไปที่บริเวณ 9.90-10.10 บาท



# Swing Trading

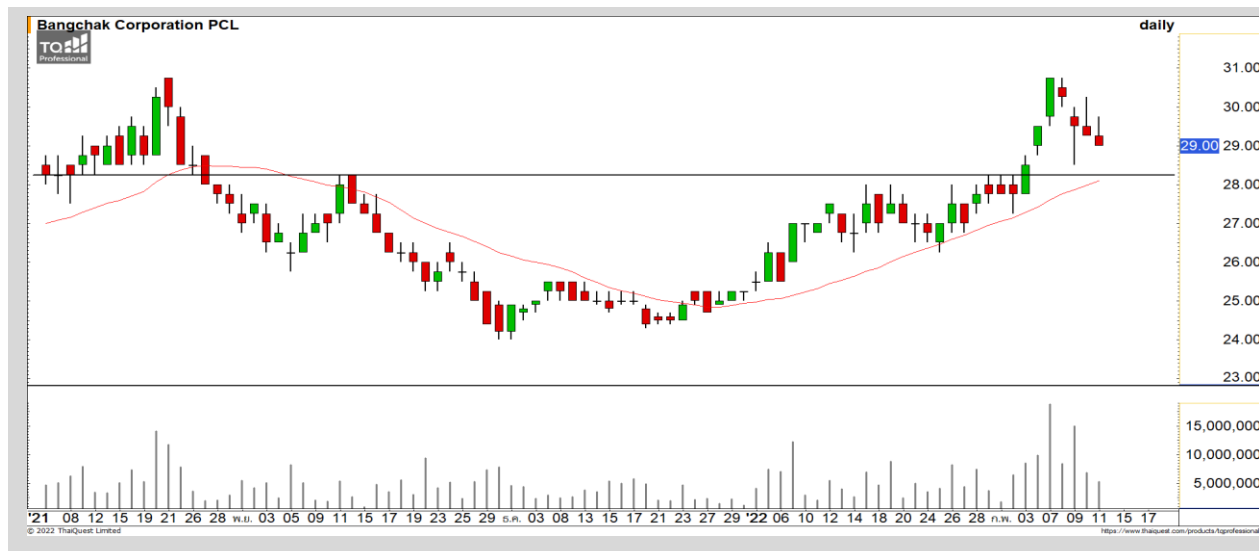


Support	15.40
Resistance	16.20
Stop loss	15.10

## คำแนะนำระยะสั้น (BUY)

ราคาพักตัวลงมารอบ 15.40 บาท มองเป็นจังหวะเข้าสะสมที่ดี เนื่องจากผลตอบแทนที่สูงเมื่อเทียบกับความเสี่ยง วางแนวต้านแรกที่ 16.20 บาท

SNMP



Support	28.50
Resistance	30.50
Stop loss	28

## คำแนะนำระยะสั้น (BUY)

ราคากำลังพักตัวสะสมกำลังในทิศทางหลักที่เป็นบวกลงมาที่แนวรับ 28.50 บาท มองเป็นโอกาสเข้ารับที่ดี เนื่องจากราคามีโอกาสฟื้นตัวจากกระดัดดังกล่าว

BCP




## ไม่มีสัญญา

แนวรับ

แนวต้าน

- - - -



สอบถามข้อมูลเพิ่มเติม

โทรศัพท์ 02-658-9915

Email:

Line: @dw24

### ตารางราคา

\* ตารางราคาใช้เปรียบเทียบในการซื้อขายช่วง market open เท่านั้น ไม่รวมช่วง market call

<b>Name</b>	-	<b>Implied Volatility</b>	-
<b>Underlying</b>	-	<b>Delta</b>	-
<b>Type</b>	-	<b>Listing Date</b>	-
<b>Strike</b>	-	<b>Last Trading Date</b>	-
<b>Conversion Ratio</b>	-	<b>Expire Date(Maturity Date)</b>	-
<b>Moneyness</b>	-	<b>outstanding (13-Jun-2021)</b>	-

Underlying Bid*	DW Bid Price(THB) *				
	17-Jun-2021	18-Jun-2021	21-Jun-2021	22-Jun-2021	23-Jun-2021
-	-	-	-	-	-
-	-	-	-	-	-
-	-	-	-	-	-
-	-	-	-	-	-
-	-	-	-	-	-
-	-	-	-	-	-
-	-	-	-	-	-
-	-	-	-	-	-

# COMMODITY MARKET

## Crude Oil (WTI)



แนวรับ		แนวต้าน	
93	90	95	98

ราคาน้ำมันดิบ WTI ภาพรายสัปดาห์ทะลุแนวต้าน 93 ดอลลาร์ขึ้นมา กำลังฟื้นตัวขึ้นทดสอบแนวต้าน 95 ดอลลาร์และ 98 ดอลลาร์

# Gold Futures

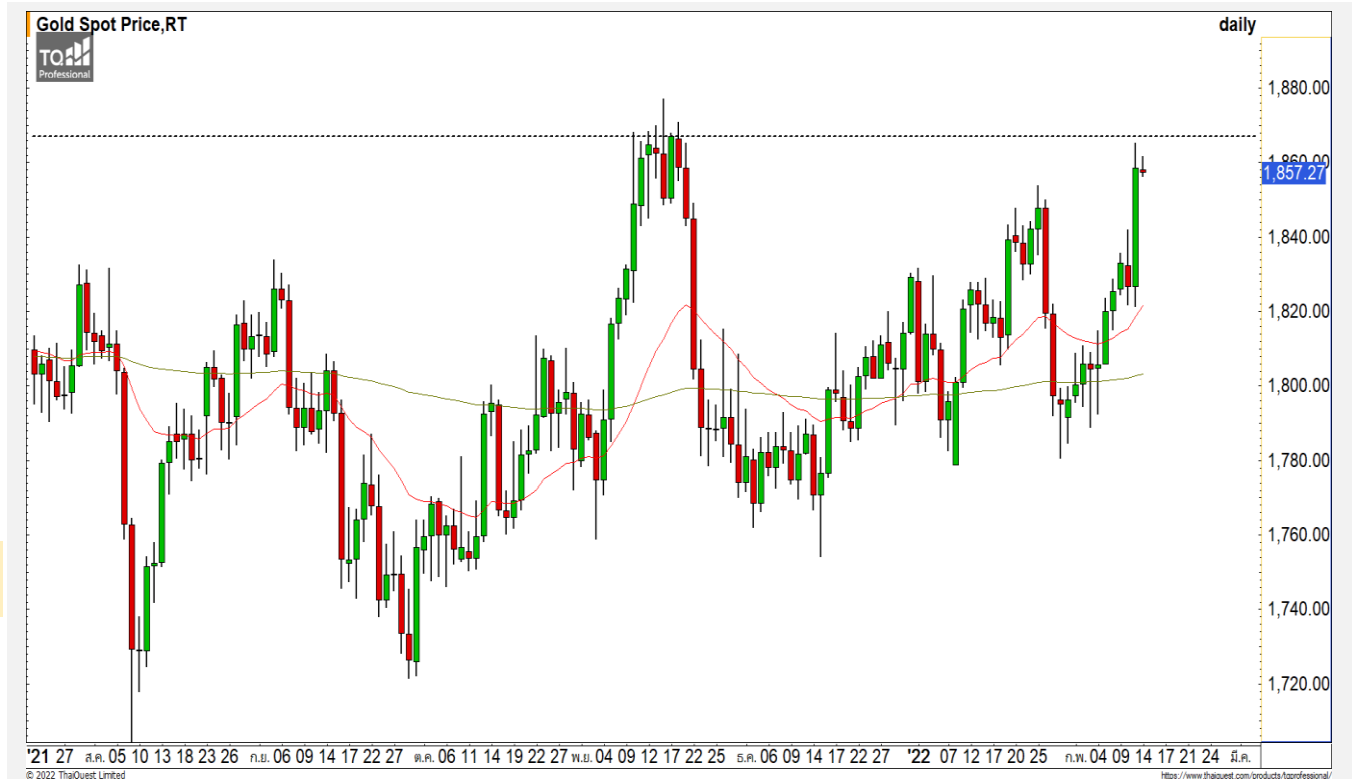
## คาดการณ์ทองคำมีโอกาสที่ชะลอตัวลงที่แนว ต้าน 1867 ดอลลาร์

ภาพทางเทคนิคราคาทองคำราย 240 นาที ค่าคืนของสลับดาวที่ผ่านมา ราคาทองคำปรับตัวขึ้นแรงทะลุแนวต้าน 1852 ดอลลาร์ขึ้นมา จากข่าวความขัดแย้งทางการเมืองของรัสเซีย มองราคาทองคำกำลังกลับมาเป็นบวกอีกครั้ง โดยวางแนวต้านที่ 1867 ดอลลาร์ มองเมื่อราคาทองคำปรับตัวขึ้นที่ระดับ จะเกิดการชะลอตัวลง

### คำแนะนำระยะสั้น GOH22

- พอร์ต Long ต้นทุนที่ 1823 ดอลลาร์ ปิดทำกำไรที่ 1830 ดอลลาร์ไปแล้ว
- พอร์ตว่างแนะนำ Wait and See

วันที่ 11 ก.พ. 2022  
กองทุน SPDR ซื้อทองคำ 3.48 ตัน  
ไว้ที่ระดับ 1,019.44 ตัน



	แนวรับ		แนวต้าน		
	1852	1842	1867	1875	
Contracts	Long	Short	Net	YTD	
Institution	4,668	8,044	-3,376	447	
Foreign	31,754	30,082	1,672	5,781	
Local	22,505	20,801	1,704	-6,228	



## Market Summary & Theoretical Price

### SET50 Index Futures

Series	Settle	Change	Vol Contracts	Vol Change	OI	OI Change	Days to Delivery	Theoretical			Div. Yield	Fund Rate	Basis	Premium Discount
								Theoretical	Lower	Upper				
S50K20	891.8	0.0	71	0	0	0	-125	791.71	794.44	777.39	0.02%	1.75%	95.33	100.05
S50M20	875.3	0.0	50159	0	0	0	-93	793.65	795.68	783.00	0.38%	1.75%	78.92	81.70
S50N20	856.3	0.0	77	0	0	0	-62	795.47	796.82	788.37	1.04%	1.75%	59.87	60.83
S50U20	794.8	0.0	39907	0	0	0	-1	796.44	796.46	796.32	2.03%	1.75%	-1.67	-1.68
S50Z20	793.9	0.0	165665	0	373073	0	90	793.82	791.85	804.13	3.08%	1.75%	-2.53	0.08
S50H21	789.4	0.0	7086	0	13165	0	181	790.55	786.60	811.28	3.24%	1.75%	-7.03	-1.15

### S50K20

Series	Settle	Change	Vol Contracts	Vol Change	OI	OI Change	Days to Delivery	Theoretical			Premium / Discount	Risk Free Rate
								Theoretical	Lower	Upper		
GFM20	25968.8398	0	211	0	542	0	-93	28369	28442	27988	-2400.30	1.75%
GFQ20	28980.6504	0	183	0	490	0	-33	28451	28477	28316	529.53	1.75%
GFV20	28360	0	76	0	303	0	29	28536	28513	28655	-175.82	1.75%

### Gold Online Futures

Series	Settle	Change	Vol Contracts	Vol Change	OI	OI Change	Days to Delivery	Theoretical
GOM20	1768.80	0.00	7623	0	3082	0	-93	1886.64

### USD Futures

Series	Settle	OI Change	Days to Delivery	Theoretical	Basis
USDK20	31.87	0.00	-125	31.32	0.23
USDM20	30.93	0.00	-93	31.40	-0.71
USDN20	31.38	0.00	-62	31.48	-0.25
USDU20	31.70	0.00	-1	31.63	0.06

**DISCLAIMER:** รายงานฉบับนี้จัดทำโดยบริษัทหลักทรัพย์ ฟินันเซีย ไซรัส จำกัด (มหาชน) "บริษัท" ข้อมูลที่ปรากฏในรายงานฉบับนี้ถูกจัดทำขึ้นบนพื้นฐานของแหล่งข้อมูลที่เราหรือเราเชื่อว่ามีความน่าเชื่อถือ และอาจมีความถูกต้อง อย่างไรก็ตามบริษัทไม่รับรองครบถ้วนของข้อมูลดังกล่าว ข้อมูลและความเห็นที่ปรากฏอยู่ในรายงานฉบับนี้อาจมีการเปลี่ยนแปลง แก้ไข หรือเพิ่มเติมได้ตลอดเวลาโดยไม่ต้องแจ้งให้ทราบล่วงหน้า บริษัทไม่มีความประสงค์ที่จะชักจูงหรือชี้ชวนให้ผู้ลงทุน ลงทุนซื้อหรือขายหลักทรัพย์ตามที่ปรากฏในรายงานฉบับนี้ รวมทั้งบริษัทไม่ได้รับประกันผลตอบแทนหรือราคาของหลักทรัพย์ตามข้อมูลที่ปรากฏแต่อย่างใด บริษัทจึงไม่รับผิดชอบต่อความเสียหายใดๆ ที่เกิดขึ้นจากการนำข้อมูลหรือความเห็นในรายงานฉบับนี้ไปใช้ไม่ว่ากรณีใดก็ตาม ผู้ลงทุนควรศึกษาข้อมูลและใช้ดุลยพินิจอย่างรอบคอบในการตัดสินใจลงทุน

บริษัทขอสงวนลิขสิทธิ์ในข้อมูลและความเห็นที่ปรากฏอยู่ในรายงานฉบับนี้ ห้ามมิให้ผู้ใดนำข้อมูลและความเห็นในรายงานฉบับนี้ไปใช้ประโยชน์ คัดลอก ดัดแปลง ทำซ้ำ นำออกแสดงหรือเผยแพร่ต่อสาธารณชนไม่ว่าทั้งหมดหรือบางส่วน โดยไม่ได้รับอนุญาตเป็นลายลักษณ์อักษรจากบริษัทล่วงหน้า การลงทุนในหลักทรัพย์มีความเสี่ยง ผู้ลงทุนควรศึกษาข้อมูลและพิจารณาอย่างรอบคอบก่อนการตัดสินใจลงทุน

บริษัทหลักทรัพย์ ฟินันเซีย ไซรัส จำกัด (มหาชน) อาจเป็นผู้ดูแลสภาพคล่อง (Market Maker) และผู้ออกใบสำคัญแสดงสิทธิอนุพันธ์ (Derivative Warrants) บนหลักทรัพย์ AAV, ADVANC, AEONTS, AMATA, ANAN, AOT, AP, BANPU, BBL, BCH, BCP, BCPG, BDMS, BEAUTY, BEC, BEM, BGRIM, BH, BJC, BLAND, BPP, BTS, CBG, CENTEL, CHG, CK, CKP, COM7, CPALL, CPF, CPN, DELTA, DTAC, EA, EGCO, EPG, ERW, ESSO, GFPT, GLOBAL, GPSC, GULF, GUNKUL, HANA, HMPRO, INTUCH, IRPC, IVL, JAS, JMT, KBANK, KCE, KKP, KTB, KTC, LH, MAJOR, MBK, MEGA, MINT, MTC, ORI, OSP, PLANB, PRM, PSH, PSL, PTG, PTT, PTTEP, PTTGC, QH, RATCH, ROBINS, RS, SAWAD, SCB, SCC, SGP, SIRI, SPALI, SPRC, STA, STEC, SUPER, TASCO, TCAP, THAI, THANI, TISCO, TKN, TMB, TOA, TOP, TPIPP, TRUE, TTW, TU, TVO, WHA และ SET50 Future โดยบริษัทฯ อาจจัดทำบทวิเคราะห์ของหลักทรัพย์อ้างอิงดังกล่าว ดังนั้น นักลงทุนควรศึกษารายละเอียดในหนังสือชี้ชวนของใบสำคัญแสดงสิทธิอนุพันธ์ดังกล่าวก่อนตัดสินใจลงทุน

หมายเหตุ: ประธานกรรมการของบริษัทหลักทรัพย์ ฟินันเซีย ไซรัส จำกัด (มหาชน) ดำรงตำแหน่งเป็นกรรมการของบริษัท ทู คอร์ปอเรชั่น จำกัด (มหาชน)

Remark : FSS's Chairman is a TRUE's director.