

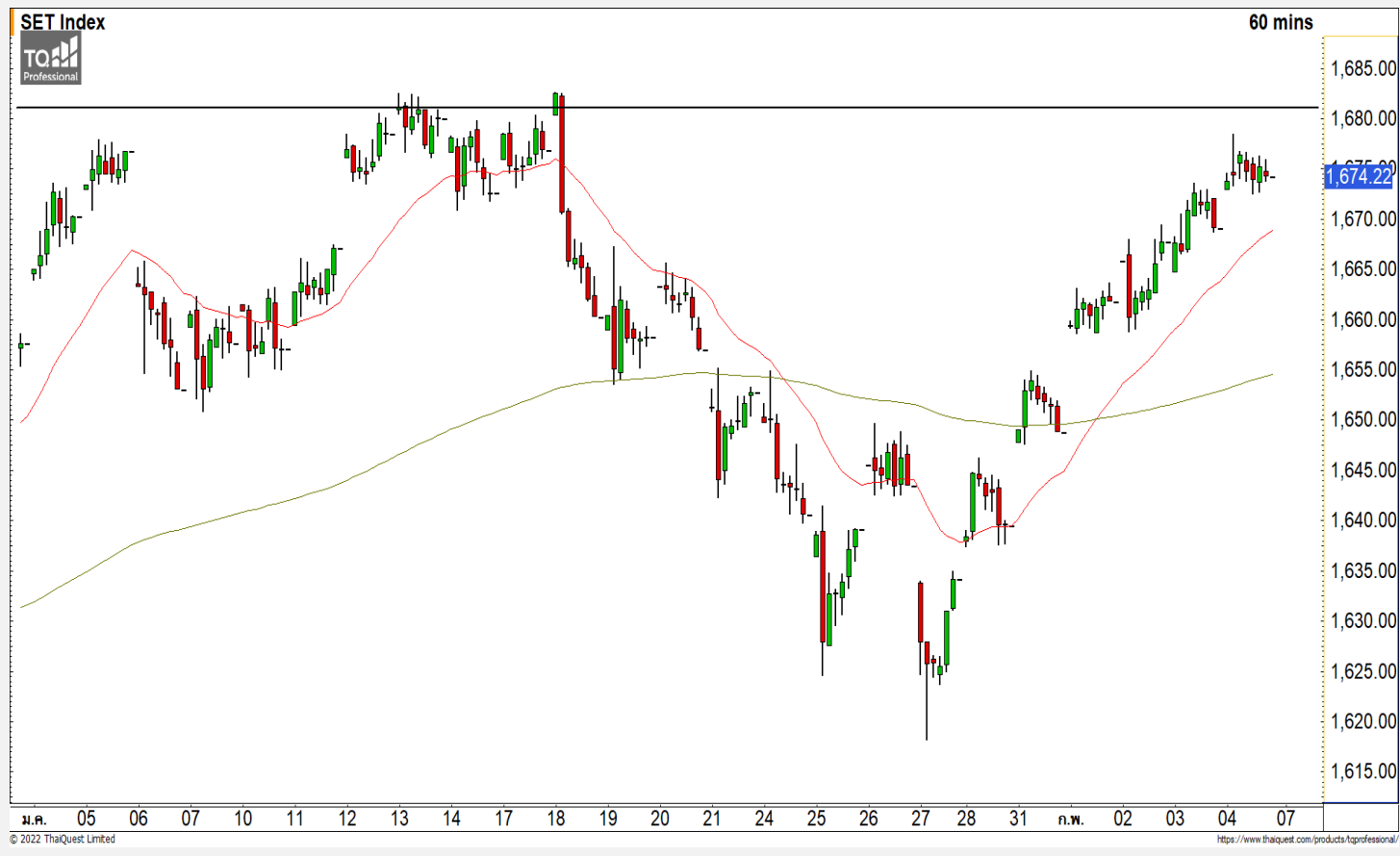


## SET INDEX

## ระยะสั้นมีโอกาสชะลอตัว

วานนี้ดัชนีปิดที่ระดับ 1674.22 จุด  
( +5.17 จุด )

ภาพทางเทคนิคราย 60 นาที สุด  
สัปดาห์ที่ผ่านมาดัชนีปรับตัวขึ้นไปใกล้แนว  
ต้านหลักบริเวณ 1682 จุด ซึ่งเป็นบริเวณ  
เป้าหมายหลักแรกของรอบการขึ้นจาก  
ระดับ 1653 จุด คาดดัชนีมีโอกาสที่จะมี  
รอบของการปรับตัวต่อที่ชะลอตัวลง วางแนว  
รับแรกของวันที่ 1668 จุด และ 1663 จุด  
เป็นระดับถัดไป

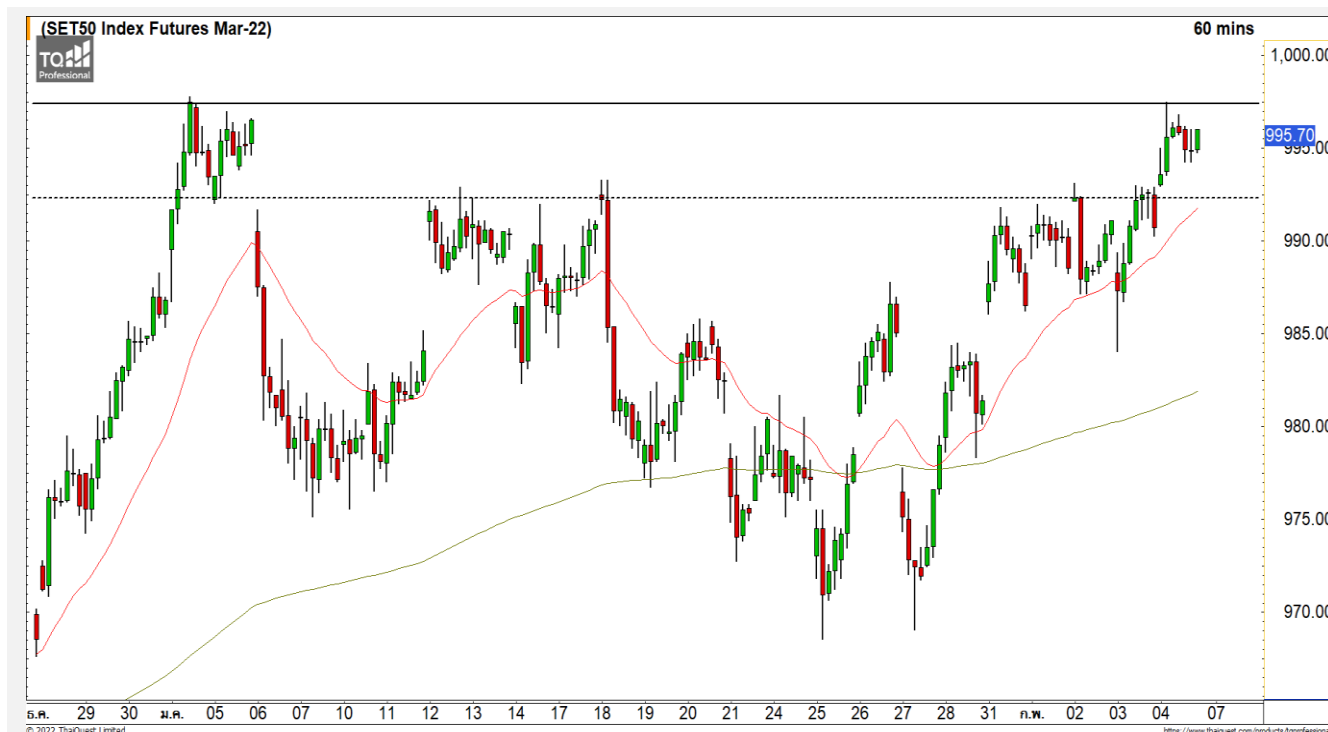


## Technical Review

- S50H22 : กำลังปรับตัวขึ้นทดสอบแนวต้าน 997 จุด
- Momentum Trading : TOP,PTL
- Swing Trading : GPSC,TK

แนวรับ	1668	1663
แนวต้าน	1678	1682

# SET50 Index Futures



## กำลังฟันตัวขึ้นทดสอบแนวต้าน 997 จุด

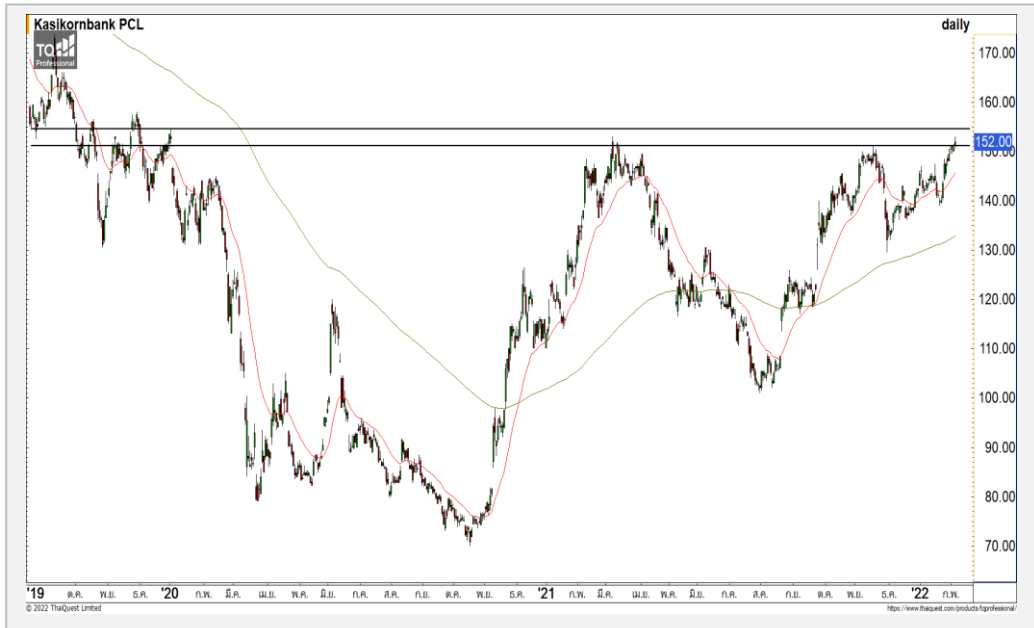
4 ก.พ. 65 นักลงทุนต่างชาติ Long สุทธิ  
10,262 สัญญา  
ค่า Basis ของ S50H22 อยู่ที่ระดับ -9.48 จุด  
ภาพทางเทคนิคคราย 60 นาที สุดสัปดาห์ที่ผ่านมา  
มาตรฐานสามารถยืนยันปิดเหนือแนวต้าน 992 จุดขึ้นมา ทำให้ทิศทางหลักนั้นเป็นบวกมากขึ้น โดยมีแนวต้านถัดไปที่ 997 จุด มองเมื่อดัชนีฟันตัวขึ้นที่ระดับดังกล่าวจะมีโอกาสได้เห็นการชะลอตัวลงเพื่อสะสมกำลังรอบใหม่ แต่หากดัชนีฟันตัวขึ้นปิดเหนือ 997 จุดได้ จะเป็นการฟันตัวต่อเนื่องขึ้นทดสอบแนวต้าน 1003 จุด

## กลยุทธ์ S50H22

- พอร์ต Short ต้นทุนที่ 992 จุด ถือรอทำกำไรที่ 987 จุด ตัดขาดทุนกรณีปิดทะเล 997 จุด

	แนวรับ		แนวต้าน		
	992	985	997	1003	
Contracts	Long	Short	Net	YTD	
Institution	24,836	23,111	1,725	6,734	
Foreign	53,525	43,263	10,262	47,542	
Local	56,275	68,262	-11,987	-54,276	

**KBANK**



	Level 1	Level 2
<b>Support</b>	151	148.50
<b>Resistance</b>	155	158

**KBANK** : ราคาฟื้นตัวขึ้นสร้างจุดสูงสุดในรอบ 200 วัน ดึงรอบของการฟื้นตัวต่อเนื่องเข้ามา วางแนวต้านถัดไปที่ 155 บาท

**GULF**



	Level 1	Level 2
<b>Support</b>	49.50	47.50
<b>Resistance</b>	52	53

**GULF** : ราคากำลังอยู่ในรอบของการฟื้นตัวขึ้นทดสอบแนวต้าน 52 บาท และหากทะลุผ่านไปได้จะทำให้ Upside เปิดกว้างอีกครั้ง

# Momentum Trading

TOP

**Support** | 53.25  
**Resistance** | 55.25/56  
**Stop loss** | 52

## คำแนะนำระยะสั้น (BUY)

ราคาปรับตัวขึ้นผ่านแนวต้าน 53.25 บาท ขึ้นมาด้วยปริมาณการซื้อขายที่หนาแน่น คาดราคาอยู่ในรอบของการปรับตัวต่อเนื่อง วางแนวต้านถัดไปที่ 55.25 บาท

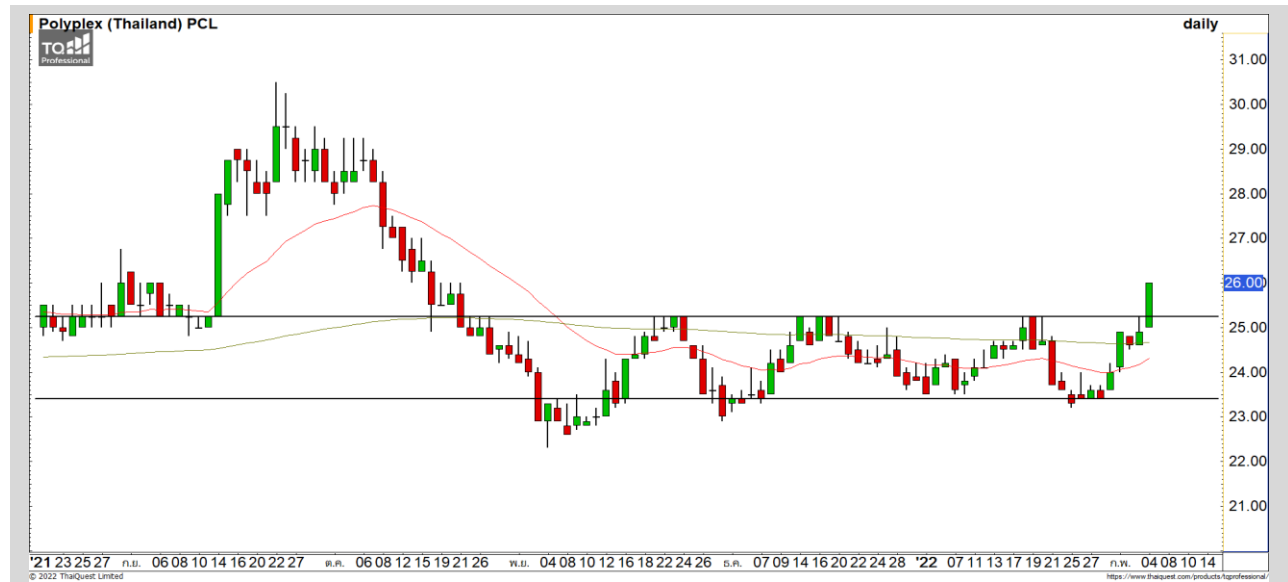


PTL

**Support** | 25.25  
**Resistance** | 26.75/27.50  
**Stop loss** | 24.80

## คำแนะนำระยะสั้น (BUY)

ราคาปรับตัวขึ้นยืนปิดเหนือแนวต้านแรกๆ ที่ 25.25 บาท เป็นการทะลุกรอบการพักตัวแบบ Sideway ขึ้นมา วางแนวต้านถัดไปที่ 26.75 บาท



# Swing Trading



<b>Support</b>	78
<b>Resistance</b>	80/81
<b>Stop loss</b>	77

## คำแนะนำระยะสั้น (BUY)

ราคากำลังพักตัวสะสมกำลังสร้างฐานที่บริเวณแนวรับ 78 บาท Stochastic สัญญาณ Oversold หนุนรอบของการเกิด Technical Rebound

GPSC



<b>Support</b>	11.60
<b>Resistance</b>	12.20/12.60
<b>Stop loss</b>	11.20

## คำแนะนำระยะสั้น (BUY)

ราคากำลังพักตัวสะสมกำลังในทิศทางหลักที่เป็นขาขึ้นที่แนวรับ 11.60 บาท ซึ่งเป็นจุด Breakout ของรอบนี้ มองราคามีโอกาสฟื้นตัวกลับในรอบสั้นนี้

TK



## ไม่มีสัญญา

แนวรับ

แนวต้าน

- - - -



สอบถามข้อมูลเพิ่มเติม

โทรศัพท์ 02-658-9915

Email:

Line: @dw24

### ตารางราคา

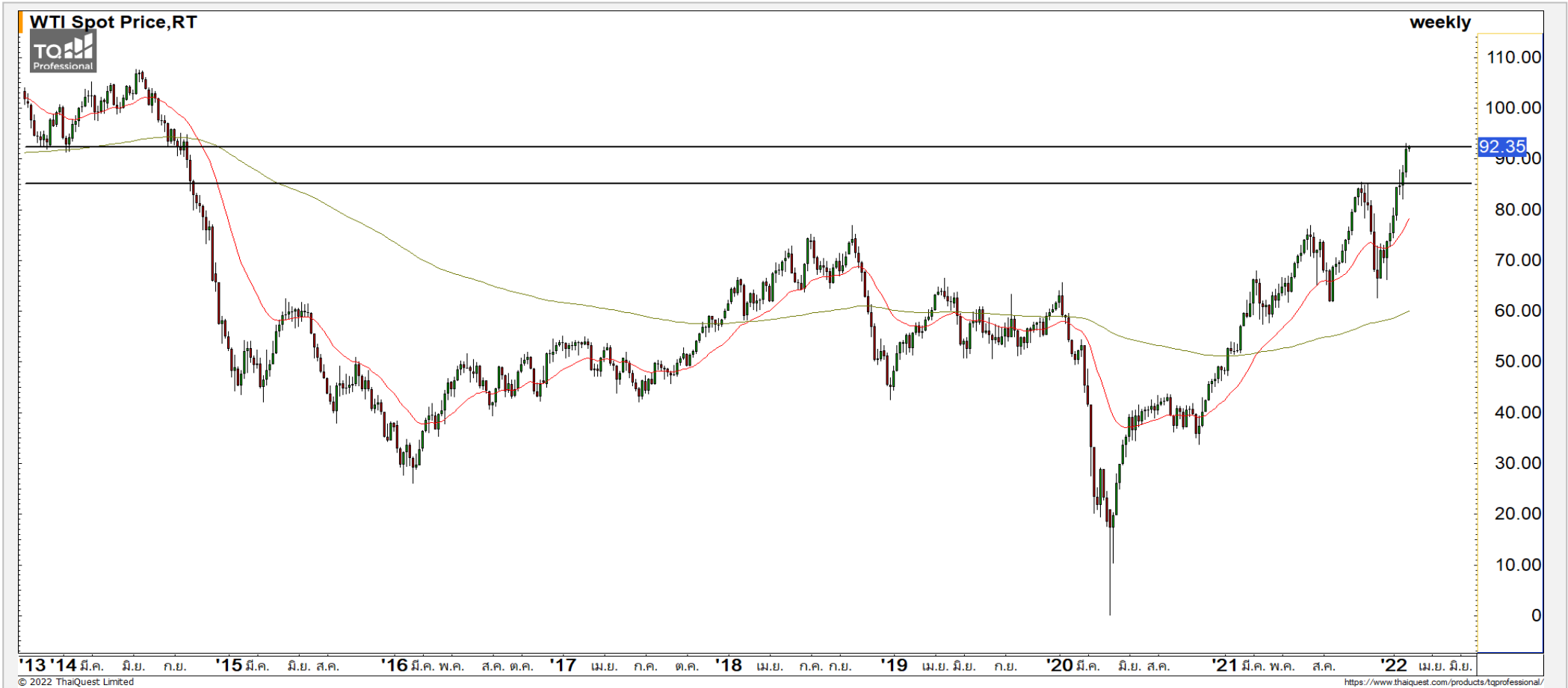
\* ตารางราคาใช้เปรียบเทียบในการซื้อขายช่วง market open เท่านั้น ไม่รวมช่วง market call

<b>Name</b>	-	<b>Implied Volatility</b>	-
<b>Underlying</b>	-	<b>Delta</b>	-
<b>Type</b>	-	<b>Listing Date</b>	-
<b>Strike</b>	-	<b>Last Trading Date</b>	-
<b>Conversion Ratio</b>	-	<b>Expire Date(Maturity Date)</b>	-
<b>Moneyness</b>	-	<b>outstanding (13-Jun-2021)</b>	-

Underlying Bid*	DW Bid Price(THB) *				
	17-Jun-2021	18-Jun-2021	21-Jun-2021	22-Jun-2021	23-Jun-2021
-	-	-	-	-	-
-	-	-	-	-	-
-	-	-	-	-	-
-	-	-	-	-	-
-	-	-	-	-	-
-	-	-	-	-	-
-	-	-	-	-	-
-	-	-	-	-	-

# COMMODITY MARKET

## Crude Oil (WTI)



<b>แนวรับ</b>	<b>แนวต้าน</b>
88      85	92.50      95

ราคาน้ำมันดิบ WTI ภาพรายสัปดาห์กำลังฟื้นตัวขึ้นต่อเนื่องขึ้นทดสอบแนวต้านหลักที่ 92.50 ดอลลาร์ หากผ่านไปได้จะฟื้นตัวต่อเนื่องที่ 95 ดอลลาร์

# Gold Futures

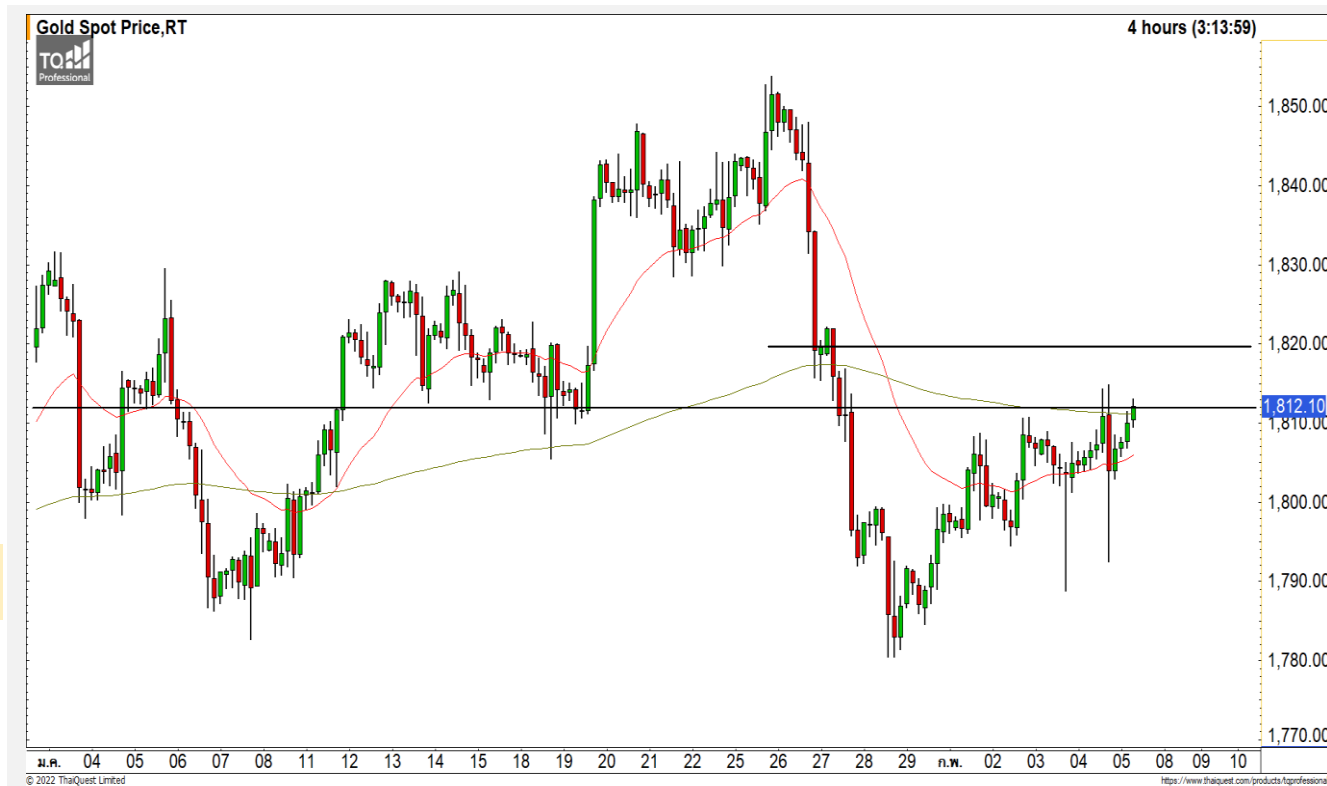
## มองการฟื้นตัวของราคาทองคำมีโอกาสชะตัวที่แนวต้าน 1815 ดอลลาร์

ภาพทางเทคนิคราคาทองคำราย 240 นาที ค่าคืนวันศุกร์ที่ผ่านมา ราคาทองคำพักตัวลงไปต่ำกว่าระดับ 1800 ดอลลาร์ ในช่วงของการประกาศข่าวตัวเลขจ้างงานนอกภาคเกษตร แล้วฟื้นตัวกลับขึ้นที่ มองราคาทองคำกำลังแกว่งตัวเลือกทิศทางในกรอบ 1800-1815 ดอลลาร์ เพื่อรอการปิดทะเลกรอบดังกล่าวออกมาในการเลือกทิศทาง

### คำแนะนำระยะสั้น GOH22

- พอร์ตวางแนวรอเปิด Short ที่ 1815 ดอลลาร์ วางเป้าหมายทำกำไรที่ 1805 ดอลลาร์ ตัดขาดทุนกรณีทะลุ 1822 ดอลลาร์

วันที่ 4 ก.พ. 2022  
กองทุน SPDR ขายทองคำ 3.34 ตัน  
ไว้ที่ระดับ 1,014.84 ตัน



	แนวรับ		แนวต้าน		
	1800	1790	1815	1822	
Contracts	Long	Short	Net	YTD	
Institution	7,333	7,779	-446	-268	
Foreign	30,964	31,421	-457	-10,425	
Local	23,040	22,137	903	10,693	



## Market Summary & Theoretical Price

### SET50 Index Futures

Series	Settle	Change	Vol Contracts	Vol Change	OI	OI Change	Days to Delivery	Theoretical			Div. Yield	Fund Rate	Basis	Premium Discount
								Theoretical	Lower	Upper				
S50K20	891.8	0.0	71	0	0	0	-125	791.71	794.44	777.39	0.02%	1.75%	95.33	100.05
S50M20	875.3	0.0	50159	0	0	0	-93	793.65	795.68	783.00	0.38%	1.75%	78.92	81.70
S50N20	856.3	0.0	77	0	0	0	-62	795.47	796.82	788.37	1.04%	1.75%	59.87	60.83
S50U20	794.8	0.0	39907	0	0	0	-1	796.44	796.46	796.32	2.03%	1.75%	-1.67	-1.68
S50Z20	793.9	0.0	165665	0	373073	0	90	793.82	791.85	804.13	3.08%	1.75%	-2.53	0.08
S50H21	789.4	0.0	7086	0	13165	0	181	790.55	786.60	811.28	3.24%	1.75%	-7.03	-1.15

### S50K20

Series	Settle	Change	Vol Contracts	Vol Change	OI	OI Change	Days to Delivery	Theoretical			Premium / Discount	Risk Free Rate
								Theoretical	Lower	Upper		
GFM20	25968.8398	0	211	0	542	0	-93	28369	28442	27988	-2400.30	1.75%
GFQ20	28980.6504	0	183	0	490	0	-33	28451	28477	28316	529.53	1.75%
GFV20	28360	0	76	0	303	0	29	28536	28513	28655	-175.82	1.75%

### Gold Online Futures

Series	Settle	Change	Vol Contracts	Vol Change	OI	OI Change	Days to Delivery	Theoretical
GOM20	1768.80	0.00	7623	0	3082	0	-93	1886.64

### USD Futures

Series	Settle	OI Change	Days to Delivery	Theoretical	Basis
USDK20	31.87	0.00	-125	31.32	0.23
USDM20	30.93	0.00	-93	31.40	-0.71
USDN20	31.38	0.00	-62	31.48	-0.25
USDU20	31.70	0.00	-1	31.63	0.06

**DISCLAIMER:** รายงานฉบับนี้จัดทำโดยบริษัทหลักทรัพย์ ฟินันเซีย ไซรัส จำกัด (มหาชน) "บริษัท" ข้อมูลที่ปรากฏในรายงานฉบับนี้ถูกจัดทำขึ้นบนพื้นฐานของแหล่งข้อมูลที่เราเชื่อหรือคิดว่ามีความน่าเชื่อถือ และ5ตามบริษัทไม่รับรองความถูกต้องของข้อมูลดังกล่าว ข้อมูลและความเห็นที่ปรากฏอยู่ในรายงานฉบับนี้อาจมีการเปลี่ยนแปลง แก้ไข หรือเพิ่มเติมได้ตลอดเวลาโดยไม่ต้องแจ้งให้ทราบล่วงหน้า บริษัทไม่มีความประสงค์ที่จะชักจูงหรือชี้ชวนให้ผู้ลงทุน ลงทุนซื้อหรือขายหลักทรัพย์ตามที่ปรากฏในรายงานฉบับนี้ รวมทั้งบริษัทไม่ได้รับประกันผลตอบแทนหรือราคาของหลักทรัพย์ตามข้อมูลที่ปรากฏแต่อย่างใด บริษัทจึงไม่รับผิดชอบต่อความเสียหายใดๆ ที่เกิดขึ้นจากการนำข้อมูลหรือความเห็นในรายงานฉบับนี้ไปใช้ไม่ว่ากรณีใดก็ตาม ผู้ลงทุนควรศึกษาข้อมูลและใช้ดุลยพินิจอย่างรอบคอบในการตัดสินใจลงทุน

บริษัทขอสงวนลิขสิทธิ์ในข้อมูลและความเห็นที่ปรากฏอยู่ในรายงานฉบับนี้ ห้ามมิให้ผู้ใดนำข้อมูลและความเห็นในรายงานฉบับนี้ไปใช้ประโยชน์ คัดลอก ตัดแปลง ทำซ้ำ นำออกแสดงหรือเผยแพร่ต่อสาธารณชนไม่ว่าทั้งหมดหรือบางส่วน โดยไม่ได้รับอนุญาตเป็นลายลักษณ์อักษรจากบริษัทล่วงหน้า การลงทุนในหลักทรัพย์มีความเสี่ยง ผู้ลงทุนควรศึกษาข้อมูลและพิจารณาอย่างรอบคอบก่อนการตัดสินใจลงทุน

บริษัทหลักทรัพย์ ฟินันเซีย ไซรัส จำกัด (มหาชน) อาจเป็นผู้ดูแลสภาพคล่อง (Market Maker) และผู้ออกใบสำคัญแสดงสิทธิอนุพันธ์ (Derivative Warrants) บนหลักทรัพย์ AAV, ADVANC, AEONTS, AMATA, ANAN, AOT, AP, BANPU, BBL, BCH, BCP, BCPG, BDMS, BEAUTY, BEC, BEM, BGRIM, BH, BJC, BLAND, BPP, BTS, CBG, CENTEL, CHG, CK, CKP, COM7, CPALL, CPF, CPN, DELTA, DTAC, EA, EGCO, EPG, ERW, ESSO, GFPT, GLOBAL, GPSC, GULF, GUNKUL, HANA, HMPRO, INTUCH, IRPC, IVL, JAS, JMT, KBANK, KCE, KKP, KTB, KTC, LH, MAJOR, MBK, MEGA, MINT, MTC, ORI, OSP, PLANB, PRM, PSH, PSL, PTG, PTT, PTTEP, PTTGC, QH, RATCH, ROBINS, RS, SAWAD, SCB, SCC, SGP, SIRI, SPALI, SPRC, STA, STEC, SUPER, TASCO, TCAP, THAI, THANI, TISCO, TKN, TMB, TOA, TOP, TPIPP, TRUE, TTW, TU, TVO, WHA และ SET50 Future โดยบริษัทฯ อาจจัดทำบทวิเคราะห์ของหลักทรัพย์อ้างอิงดังกล่าว ดังนั้น นักลงทุนควรศึกษารายละเอียดในหนังสือชี้ชวนของใบสำคัญแสดงสิทธิอนุพันธ์ดังกล่าวก่อนตัดสินใจลงทุน

หมายเหตุ: ประธานกรรมการของบริษัทหลักทรัพย์ ฟินันเซีย ไซรัส จำกัด (มหาชน) ดำรงตำแหน่งเป็นกรรมการของบริษัท ทู คอร์ปอเรชั่น จำกัด (มหาชน)

Remark : FSS's Chairman is a TRUE's director.