



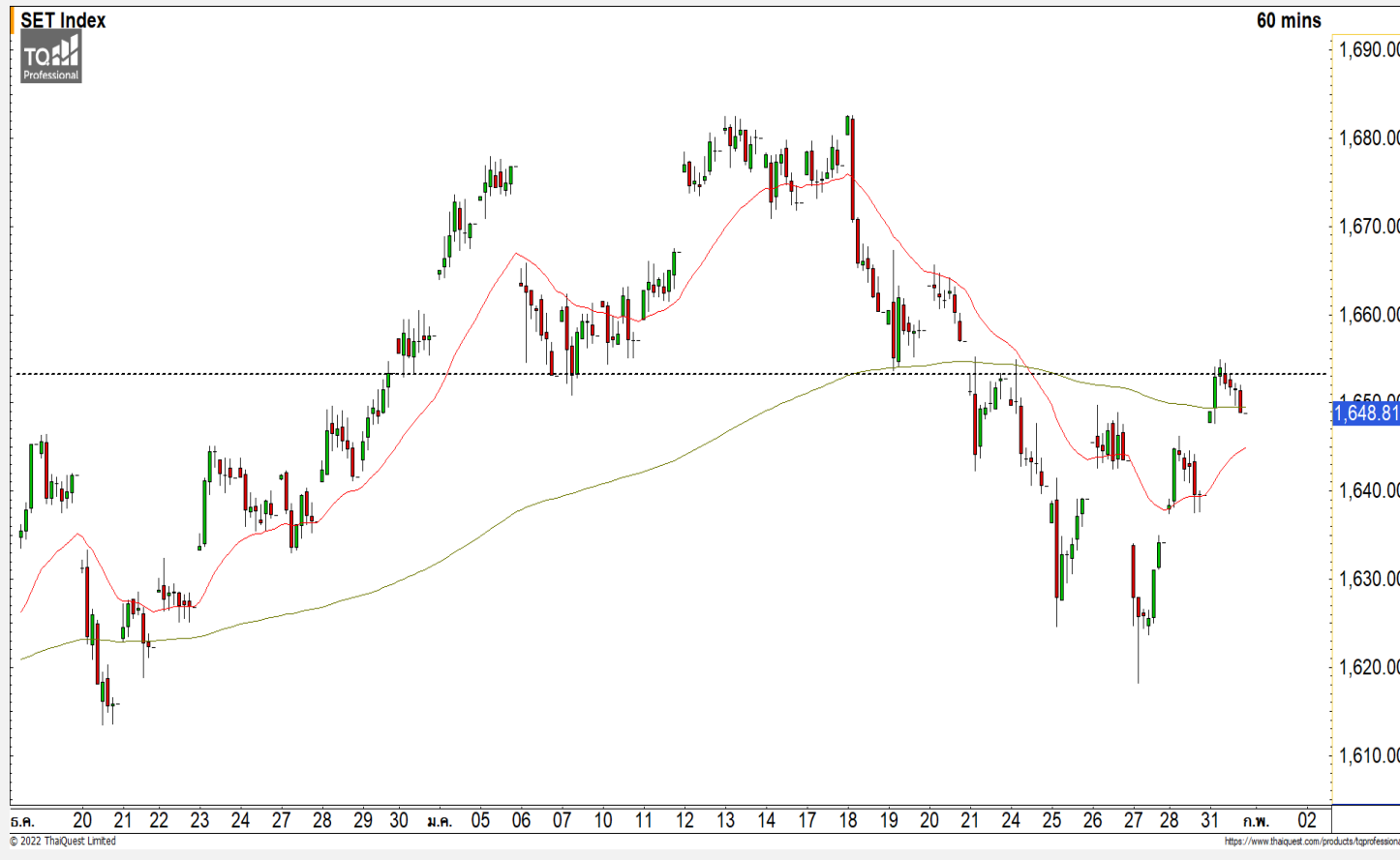
## SET INDEX

## ฟันตัวขึ้นทดสอบแนวต้าน

1653 จุดอีกครั้ง

วานนี้ดัชนีปิดที่ระดับ 1648.81 จุด  
( +9.30 จุด )

ภาพทางเทคนิคคราย 60 นาที วานนี้  
ดัชนีฟันตัวขึ้นผ่านแนวต้านแรกที่ 1645  
จุด ขึ้นทดสอบแนวต้านหลักที่ 1653 จุด  
แต่ยังไม่สามารถปิดเหนือได้ ทำให้ดัชนียัง  
ไม่ถูกยืนยันการเข้าสู่รอบของการฟันตัว  
แต่ระดับปิดวานนั้นถือว่ายากตัวสูงขึ้นส่งผล  
ให้วันนี้ดัชนีมีโอกาสฟันตัวขึ้นทดสอบแนว  
ต้าน 1653 จุดอีกครั้งและหากสามารถปิด  
เหนือได้จะเข้าสู่รอบของการฟันตัวอีกครั้ง



## Technical Review

- S50H22 : ฟันตัวขึ้นทดสอบแนวต้าน 992 จุดหลังยืนยันเหนือ 985 จุดได้
- Momentum Trading : EE,IP
- Swing Trading : XO,GPSC

(กรรมการและกรรมการตรวจสอบของ FINANSIA SYRUS เป็นกรรมการอิสระ และ ประธานกรรมการตรวจสอบ  
ของ XO)

แนวรับ	1645	1638
แนวต้าน	1653	1665

ทีมนักวิเคราะห์ จิตรา อมรธรรม  
เลขที่ทะเบียน : 014530  
02-646-9877

ณัฐวุฒิ ศิริแสงชัยกุล  
เลขที่ทะเบียน : 057116

# SET50 Index Futures



**ฟื้นตัวขึ้นทดสอบแนวต้าน 992 จุด  
หลังยืนเหนือ 985 จุดได้**

31 ม.ค. 65 นักลงทุนต่างชาติ Long สุทธิ  
14,297 สัญญา  
ค่า Basis ของ S50H22 อยู่ที่ระดับ -7.30 จุด  
ภาพทางเทคนิคคราย 60 นาที วานนี้ดัชนีฟื้นตัว  
ขึ้นมาปิดเหนือแนวต้าน 985 จุดได้ แต่ยังไม่ทะลุผ่าน  
แนวต้านหลักที่ 992 จุด มองวันนี้ดัชนีมีโอกาสฟื้นตัว  
ขึ้นทดสอบระดับดังกล่าวอีกครั้ง คาดดัชนีมีโอกาสติดที่  
ระดับดังกล่าวและพักตัวลงมาที่แนวรับ 985 จุดอีก  
ระลอก เว้นแต่ดัชนีจะปิดเหนือแนวต้าน 992 จุด ดัชนีจะ  
เข้าสู่รอบของฟื้นตัวต่อเนื่องทันที

แนวรับ		แนวต้าน		
985	980	992	997	

Contracts	Long	Short	Net	YTD
<b>Institution</b>	27,469	27,866	-397	9,260
<b>Foreign</b>	62,337	48,058	14,279	-9,432
<b>Local</b>	64,597	78,479	-13,882	172

## กลยุทธ์ S50H22

- พอร์ตวางแนวรอเปิด Short ที่ 992 จุด  
วางเป้าหมายทำกำไรที่ 985 จุด ตัดขาดทุนกรณี  
ทะลุ 997 จุด

SCB



	Level 1	Level 2
<b>Support</b>	122	120.50
<b>Resistance</b>	128	131.50

**SCB** : ราคากำลังแกว่งตัวออกด้านข้างในกรอบ 120.50-128 บาทเพื่อสะสมกำลัง คาดราคาจะกลับมามีทิศทางชัดเจนอีกครั้งหลังจาก Breakout ออกจากกรอบดังกล่าว

BBL



	Level 1	Level 2
<b>Support</b>	132	129
<b>Resistance</b>	140	145

**BBL** : ราคาพักตัวสะสมกำลังลงมาที่แนวรับ 132 บาท มองทิศทางหลักยังเป็นขาขึ้นคาดว่าราคามีโอกาสฟื้นตัวที่ระดับดังกล่าว

# Momentum Trading

EE

<b>Support</b>	2.26
<b>Resistance</b>	2.38/2.50
<b>Stop loss</b>	2.16

## คำแนะนำระยะสั้น (BUY)

ราคาหุ้นขึ้นยืนปิดเหนือแนวต้าน 2.26 บาท ดึงรอบของการปรับตัวต่อเนื่อง ระยะสั้นเข้ามา วางแนวต้านถัดไปที่ 2.38 บาท และ 2.50 บาท



IP

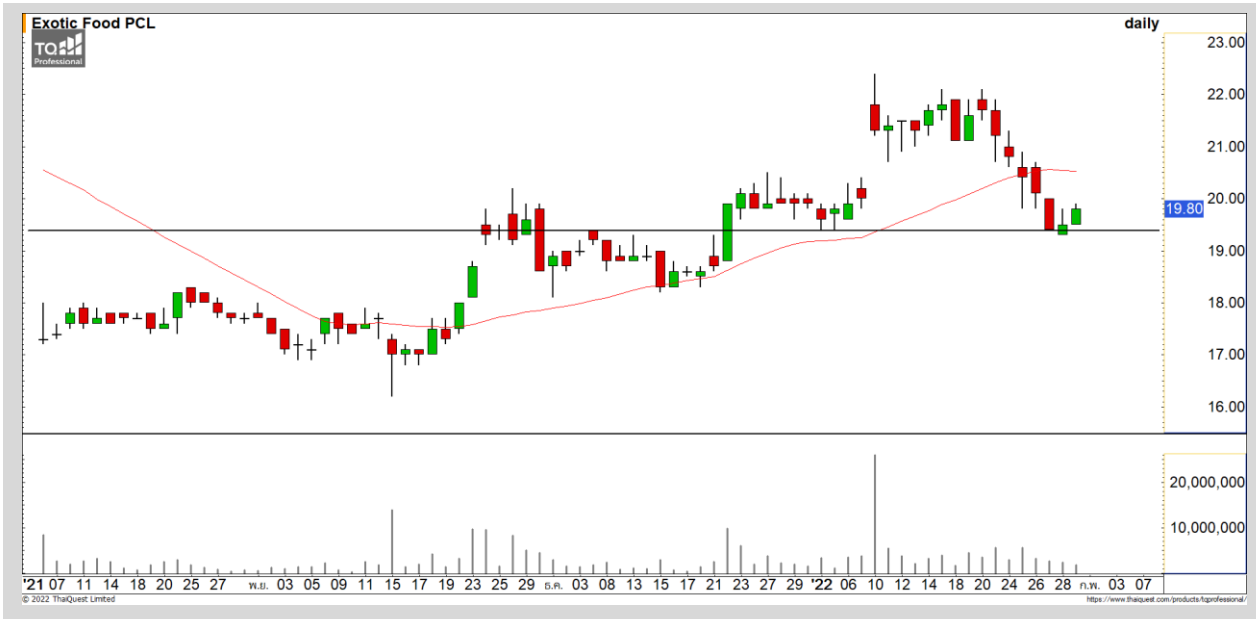
<b>Support</b>	21.60
<b>Resistance</b>	22.60
<b>Stop loss</b>	21

## คำแนะนำระยะสั้น (BUY)

ราคาหุ้นขึ้นยืนปิดเหนือแนวต้านแรกๆที่ 21.60 บาท ด้วยปริมาณการซื้อขายที่หนาแน่น มองราคากำลังปรับตัวขึ้นทดสอบแนวต้าน 22.60 บาท



# Swing Trading

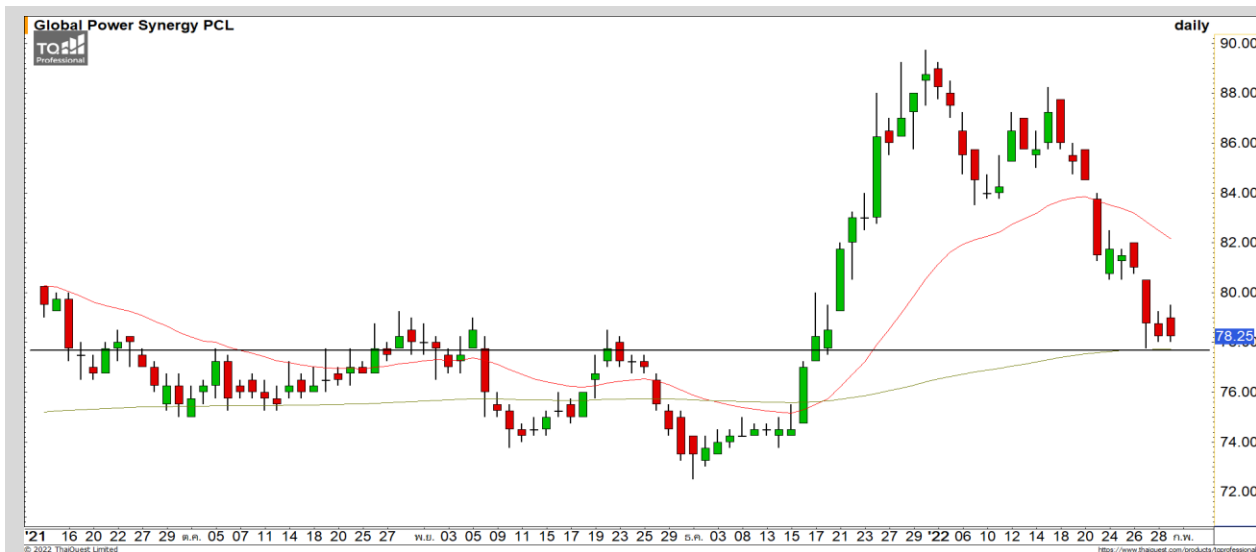


Support	19.60
Resistance	20.60
Stop loss	19.20

## คำแนะนำระยะสั้น (BUY)

ราคาพักตัวลงมาที่แนวรับหลักที่ 19.60 บาท เริ่มเห็นแรงขายที่ชะลอตัวลง คาดราคามีโอกาสฟื้นตัวกลับระยะสั้น วางแนวต้านแรกที่ 20.60 บาท (กรรมการและกรรมการตรวจสอบของ FINANSIA SYRUS เป็นกรรมการอิสระ และ ประธานกรรมการตรวจสอบของ XO)

XO



Support	78
Resistance	80.50
Stop loss	77


## คำแนะนำระยะสั้น (BUY)

ราคาพักตัวลงมาที่ฐานแนวรับ 78 บาท และเส้นค่าเฉลี่ย 200 วัน มองเป็นจังหวะเข้าสะสมที่ดี เนื่องจาก Downside ระยะสั้นที่จำกัด

GPSC




## ไม่มีสัญญา



แนวรับ

แนวต้าน



สอบถามข้อมูลเพิ่มเติม

โทรศัพท์ 02-658-9915

Email:

Line: @dw24

### ตารางราคา

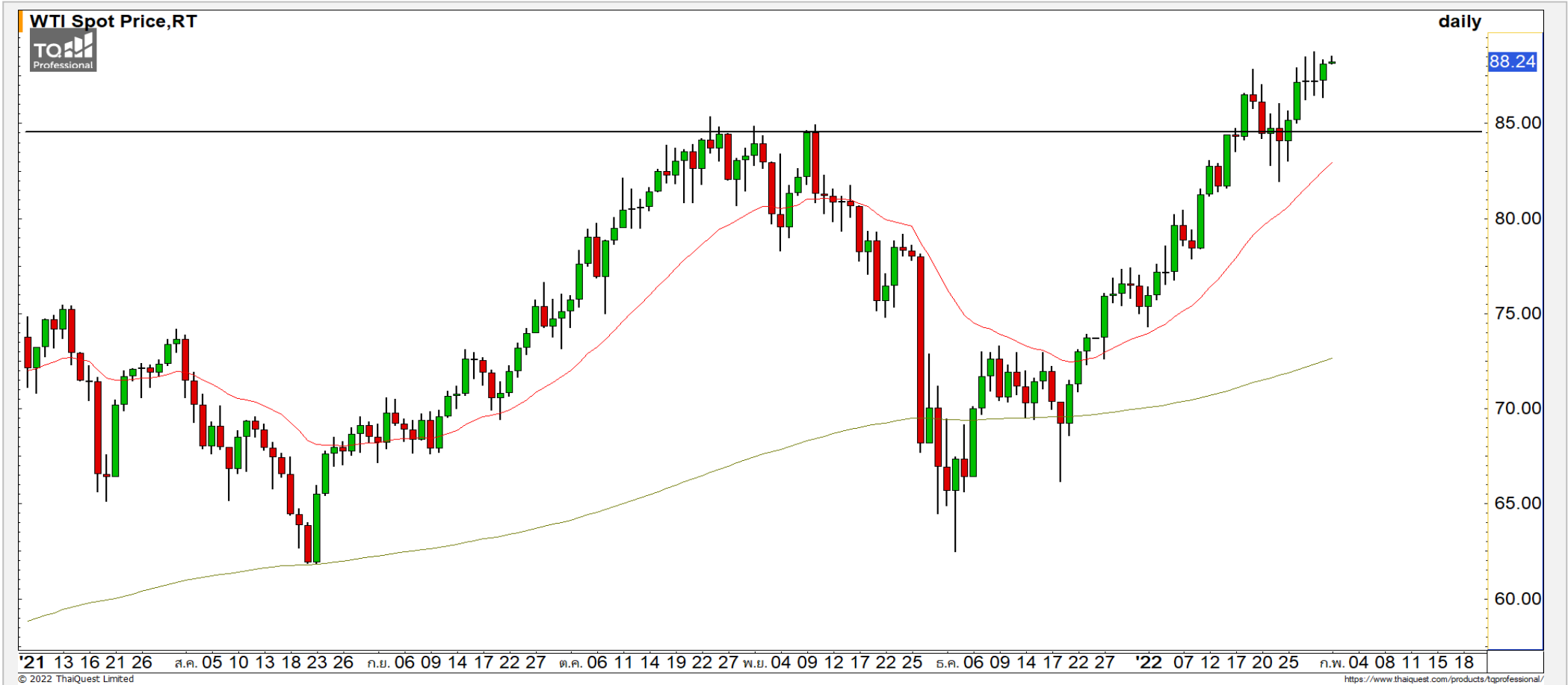
\* ตารางราคาใช้เปรียบเทียบในการซื้อขายช่วง market open เท่านั้น ไม่รวมช่วง market call

<b>Name</b>	-	<b>Implied Volatility</b>	-
<b>Underlying</b>	-	<b>Delta</b>	-
<b>Type</b>	-	<b>Listing Date</b>	-
<b>Strike</b>	-	<b>Last Trading Date</b>	-
<b>Conversion Ratio</b>	-	<b>Expire Date(Maturity Date)</b>	-
<b>Moneyness</b>	-	<b>outstanding (13-Jun-2021)</b>	-

Underlying Bid*	DW Bid Price(THB) *				
	17-Jun-2021	18-Jun-2021	21-Jun-2021	22-Jun-2021	23-Jun-2021
-	-	-	-	-	-
-	-	-	-	-	-
-	-	-	-	-	-
-	-	-	-	-	-
-	-	-	-	-	-
-	-	-	-	-	-
-	-	-	-	-	-
-	-	-	-	-	-
-	-	-	-	-	-

# COMMODITY MARKET

## Crude Oil (WTI)



แนวรับ

85

82.50

แนวต้าน

89

90

ราคาน้ำมันดิบ WTI กำลังอยู่ในรอบของการฟื้นตัวขึ้นทดสอบแนวต้าน 89-90 ดอลลาร์ หลังจากที่สามารถยืนเหนือระดับ 85 ดอลลาร์

# Gold Futures

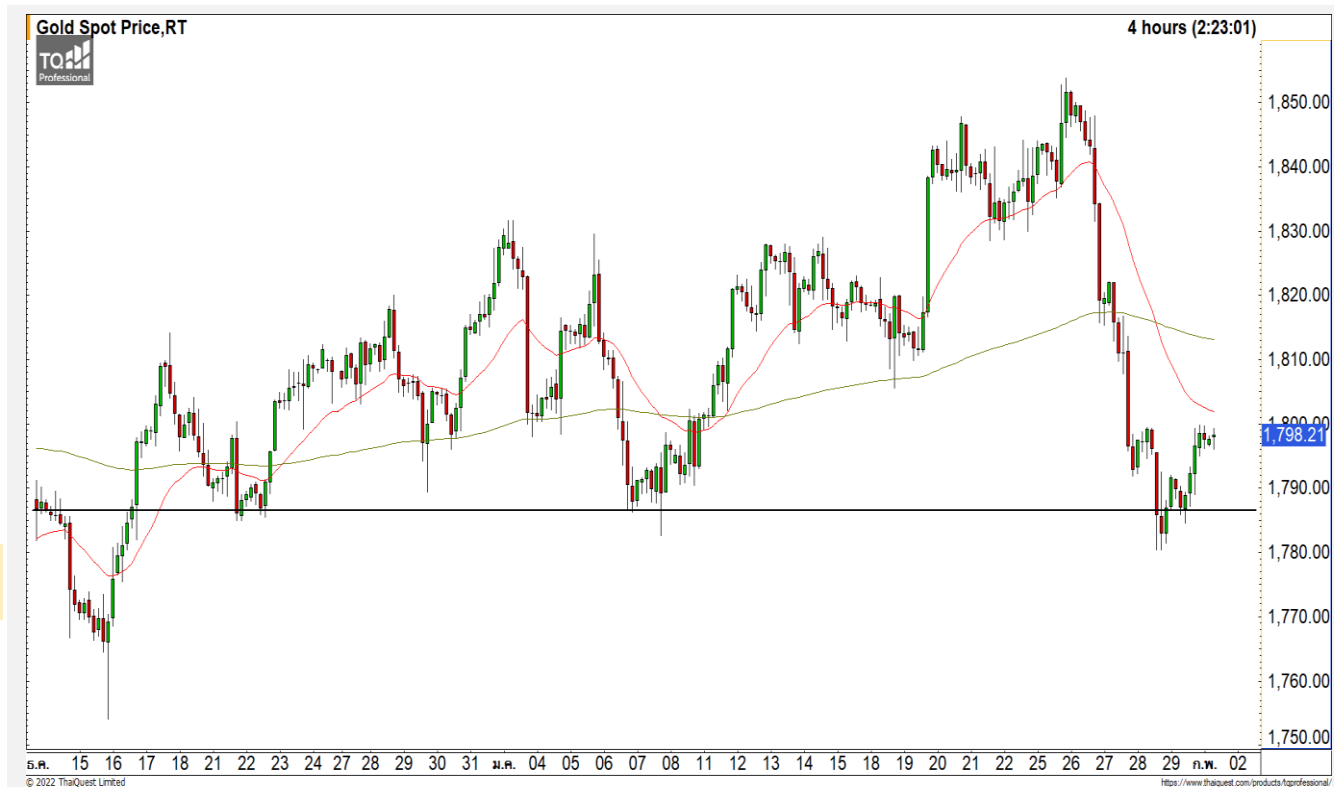
## ราคาทองคำกำลังฟื้นตัวขึ้นทดสอบแนวต้าน 1800 ดอลลาร์

ภาพทางเทคนิคราคาทองคำราย 240 นาที ราคาทองคำกำลังฟื้นตัวขึ้นทดสอบแนวต้าน 1800 ดอลลาร์ มองราคามีโอกาสเผชิญแรงขายที่บริเวณ 1800-1810 ดอลลาร์ เนื่องจากภาพหลักที่เป็นลบ

### คำแนะนำระยะสั้น GOH22

- พอร์ตว่างนะ Wait and See

วันที่ 31 ม.ค. 2022  
กองทุน SPDR ซื้อทองคำ 3.49 ตัน  
ไว้ที่ระดับ 1017.75 ตัน



	แนวรับ		แนวต้าน		
	1780	1770	1800	1815	
	Contracts	Long	Short	Net	YTD
Institution		6,109	5,171	938	-4,022
Foreign		21,202	27,063	-5,861	-18,600
Local		20,022	15,099	4,923	22,622



## Market Summary & Theoretical Price

### SET50 Index Futures

Series	Settle	Change	Vol Contracts	Vol Change	OI	OI Change	Days to Delivery	Theoretical			Div. Yield	Fund Rate	Basis	Premium Discount
								Theoretical	Lower	Upper				
S50K20	891.8	0.0	71	0	0	0	-125	791.71	794.44	777.39	0.02%	1.75%	95.33	100.05
S50M20	875.3	0.0	50159	0	0	0	-93	793.65	795.68	783.00	0.38%	1.75%	78.92	81.70
S50N20	856.3	0.0	77	0	0	0	-62	795.47	796.82	788.37	1.04%	1.75%	59.87	60.83
S50U20	794.8	0.0	39907	0	0	0	-1	796.44	796.46	796.32	2.03%	1.75%	-1.67	-1.68
S50Z20	793.9	0.0	165665	0	373073	0	90	793.82	791.85	804.13	3.08%	1.75%	-2.53	0.08
S50H21	789.4	0.0	7086	0	13165	0	181	790.55	786.60	811.28	3.24%	1.75%	-7.03	-1.15

### S50K20

Series	Settle	Change	Vol Contracts	Vol Change	OI	OI Change	Days to Delivery	Theoretical			Premium / Discount	Risk Free Rate
								Theoretical	Lower	Upper		
GFM20	25968.8398	0	211	0	542	0	-93	28369	28442	27988	-2400.30	1.75%
GFQ20	28980.6504	0	183	0	490	0	-33	28451	28477	28316	529.53	1.75%
GFV20	28360	0	76	0	303	0	29	28536	28513	28655	-175.82	1.75%

### Gold Online Futures

Series	Settle	Change	Vol Contracts	Vol Change	OI	OI Change	Days to Delivery	Theoretical
GOM20	1768.80	0.00	7623	0	3082	0	-93	1886.64

### USD Futures

Series	Settle	OI Change	Days to Delivery	Theoretical	Basis
USDK20	31.87	0.00	-125	31.32	0.23
USDM20	30.93	0.00	-93	31.40	-0.71
USDN20	31.38	0.00	-62	31.48	-0.25
USDU20	31.70	0.00	-1	31.63	0.06

**DISCLAIMER:** รายงานฉบับนี้จัดทำโดยบริษัทหลักทรัพย์ ฟินันเซีย ไซรัส จำกัด (มหาชน) "บริษัท" ข้อมูลที่ปรากฏในรายงานฉบับนี้ถูกจัดทำขึ้นบนพื้นฐานของแหล่งข้อมูลที่เราหรือเราเชื่อว่ามีความน่าเชื่อถือ และมีความถูกต้อง อย่างไรก็ตามบริษัทไม่รับรองความถูกต้องครบถ้วนของข้อมูลดังกล่าว ข้อมูลและความเห็นที่ปรากฏอยู่ในรายงานฉบับนี้อาจมีการเปลี่ยนแปลง แก้ไข หรือเพิ่มเติมได้ตลอดเวลาโดยไม่ต้องแจ้งให้ทราบล่วงหน้า บริษัทไม่มีความประสงค์ที่จะชักจูงหรือชักชวนให้ผู้ลงทุน ลงทุนซื้อหรือขายหลักทรัพย์ตามที่ปรากฏในรายงานฉบับนี้ รวมทั้งบริษัทไม่ได้รับประกันผลตอบแทนหรือราคาของหลักทรัพย์ตามข้อมูลที่ปรากฏแต่อย่างใด บริษัทจึงไม่รับผิดชอบต่อความเสียหายใดๆ ที่เกิดขึ้นจากการนำข้อมูลหรือความเห็นในรายงานฉบับนี้ไปใช้ไม่ว่ากรณีใดก็ตาม ผู้ลงทุนควรศึกษาข้อมูลและใช้ดุลยพินิจอย่างรอบคอบในการตัดสินใจลงทุน

บริษัทขอสงวนลิขสิทธิ์ในข้อมูลและความเห็นที่ปรากฏอยู่ในรายงานฉบับนี้ ห้ามมิให้ผู้ใดนำข้อมูลและความเห็นในรายงานฉบับนี้ไปใช้ประโยชน์ คัดลอก ตัดแปลง ทำซ้ำ นำออกแสดงหรือเผยแพร่ต่อสาธารณชนไม่ว่าทั้งหมดหรือบางส่วน โดยไม่ได้รับอนุญาตเป็นลายลักษณ์อักษรจากบริษัทล่วงหน้า การลงทุนในหลักทรัพย์มีความเสี่ยง ผู้ลงทุนควรศึกษาข้อมูลและพิจารณาอย่างรอบคอบก่อนการตัดสินใจลงทุน

บริษัทหลักทรัพย์ ฟินันเซีย ไซรัส จำกัด (มหาชน) อาจเป็นผู้ดูแลสภาพคล่อง (Market Maker) และผู้ออกใบสำคัญแสดงสิทธิหรืออนุพันธ์ (Derivative Warrants) บนหลักทรัพย์ AAV, ADVANC, AEONTS, AMATA, ANAN, AOT, AP, BANPU, BBL, BCH, BCP, BCPG, BDMS, BEAUTY, BEC, BEM, BGRIM, BH, BJC, BLAND, BPP, BTS, CBG, CENTEL, CHG, CK, CKP, COM7, CPALL, CPF, CPN, DELTA, DTAC, EA, EGCO, EPG, ERW, ESSO, GFPT, GLOBAL, GPSC, GULF, GUNKUL, HANA, HMPRO, INTUCH, IRPC, IVL, JAS, JMT, KBANK, KCE, KKP, KTB, KTC, LH, MAJOR, MBK, MEGA, MINT, MTC, ORI, OSP, PLANB, PRM, PSH, PSL, PTG, PTT, PTTEP, PTTGC, QH, RATCH, ROBINS, RS, SAWAD, SCB, SCC, SGP, SIRI, SPALI, SPRC, STA, STEC, SUPER, TASCOS, TCAP, THAI, THANI, TISCO, TKN, TMB, TOA, TOP, TPIPP, TRUE, TTW, TU, TVO, WHA และ SET50 Future โดยบริษัทฯ อาจจัดทำบทวิเคราะห์ของหลักทรัพย์อ้างอิงดังกล่าว ดังนั้น นักลงทุนควรศึกษารายละเอียดในหนังสือชี้ชวนของใบสำคัญแสดงสิทธิหรืออนุพันธ์ดังกล่าวก่อนตัดสินใจลงทุน

หมายเหตุ: ประธานกรรมการของบริษัทหลักทรัพย์ ฟินันเซีย ไซรัส จำกัด (มหาชน) ดำรงตำแหน่งเป็นกรรมการของบริษัท ทู คอร์ปอเรชั่น จำกัด (มหาชน)

Remark : FSS's Chairman is a TRUE's director.