

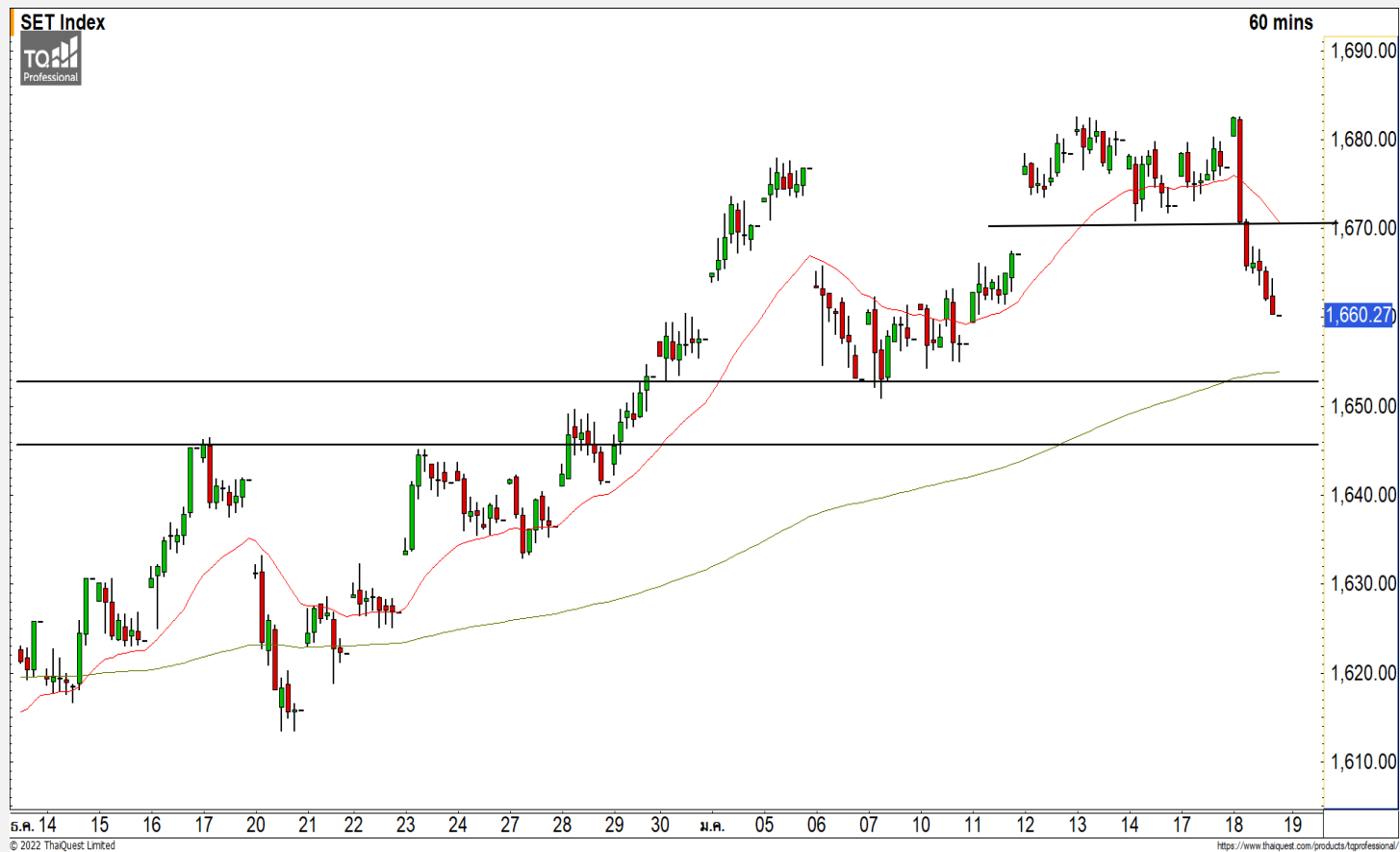


## SET INDEX

**พักตัวต่อเนื่องหลังหลุดแนวรับ  
1670 จุด**

วานนี้ดัชนีปิดที่ระดับ 1660.27 จุด  
(-16.60 จุด)

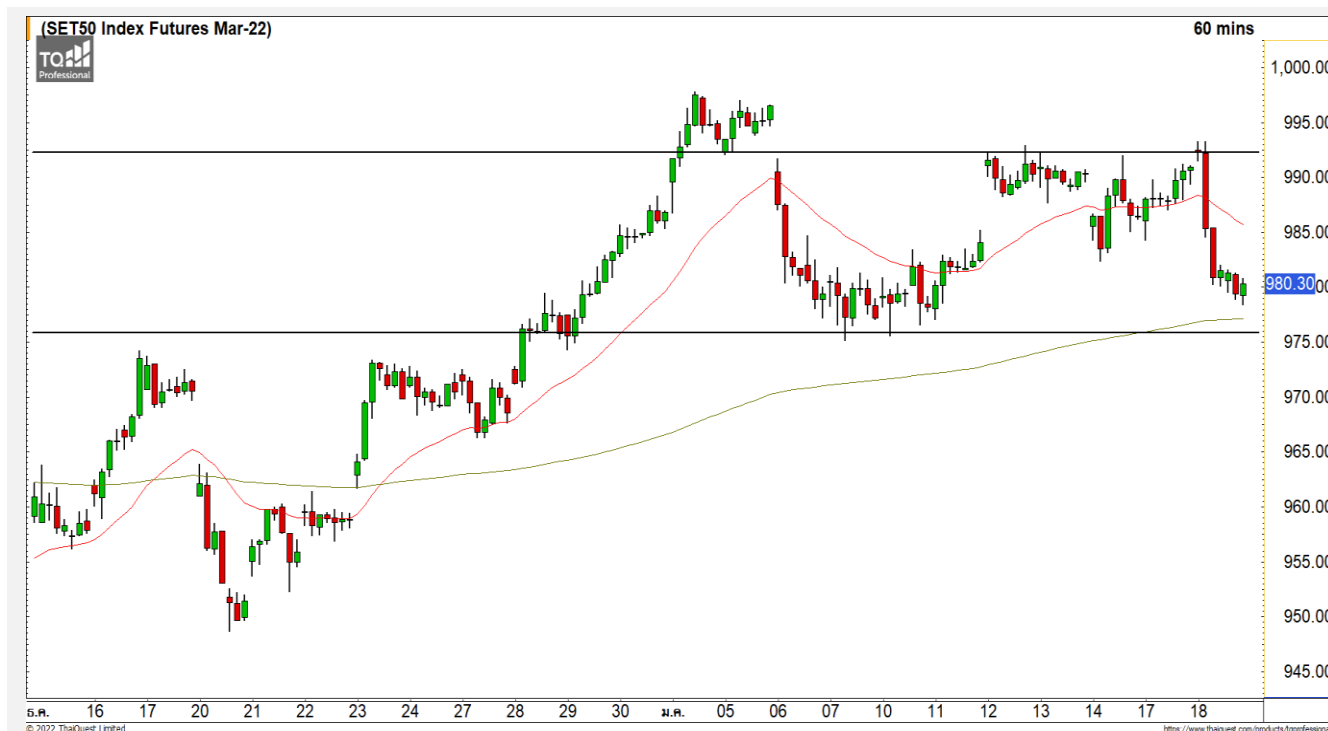
ภาพทางเทคนิคคราย 60 นาที วานนี้ดัชนีเปิดที่แนวต้าน 1682 จุด แล้วโดนแรงขายกดดันลงมาหลุดแนวรับ 1670 จุด และแนวรับถัดมาที่ 1665 จุด ดึงรอบสั้นให้เป็นการพักตัวต่อเนื่อง โดยมีแนวรับหลักถัดมาที่บริเวณ 1645-1653 จุด มองเมื่อดัชนีพักตัวลงมาที่ระดับดังกล่าวจะมีโอกาสฟื้นตัวกลับขึ้นมาได้และสร้างฐานที่บริเวณดังกล่าวเนื่องจากภาพหลักที่เป็นบวก


**Technical Review**

- S50H22 : พักตัวลงทดสอบแนวรับ 977 จุด และมีโอกาสฟื้นตัวกลับได้บ้าง
- Momentum Trading : QTC,NRF
- Swing Trading : ADVANC,ITEL

แนวรับ	1653	1645
แนวต้าน	1665	1670

# SET50 Index Futures



**พักตัวลงทดสอบแนวรับ 977 จุด และมีโอกาสผันตัวกลับได้บ้าง**

18 ม.ค. 65 นักลงทุนต่างชาติ Short สุทธิ 10,753 สัญญา  
 ค่า Basis ของ S50H22 อยู่ที่ระดับ -7.30 จุด  
 ภาพทางเทคนิคราย 60 นาที วานนี้เปิดบวกขึ้นมาที่แนวต้านหลัก 992 จุด แล้วแรงขายกดดันลงมาหลุดแนวรับ 985 จุด ดึงรอบของการพักตัวต่อเนื่องเข้ามา มองรอบของการพักตัวนี้จะมีแนวรับที่บริเวณ 973-977 จุด มองดัชนีมีโอกาสผันตัวกลับขึ้นมาที่บริเวณดังกล่าว เว้นแต่ดัชนีเปิดหลุดแนวรับ 973 จุด จะเป็นการดึงภาพระยะกลางให้เป็นการพักตัวอีกครั้ง

แนวรับ		แนวต้าน		
977	973	982	987	

Contracts	Long	Short	Net	YTD
Institution	48,238	43,616	4,622	12,474
Foreign	66,402	77,155	-10,753	-30,478
Local	113,093	106,962	6,131	18,004

**กลยุทธ์ S50H22**

- พอร์ตวางแนวรอเปิด Long ที่ 977 จุด วางเป้าหมายทำกำไรที่ 985 จุด ตัดขาดทุนกรณีหลุด 972 จุด

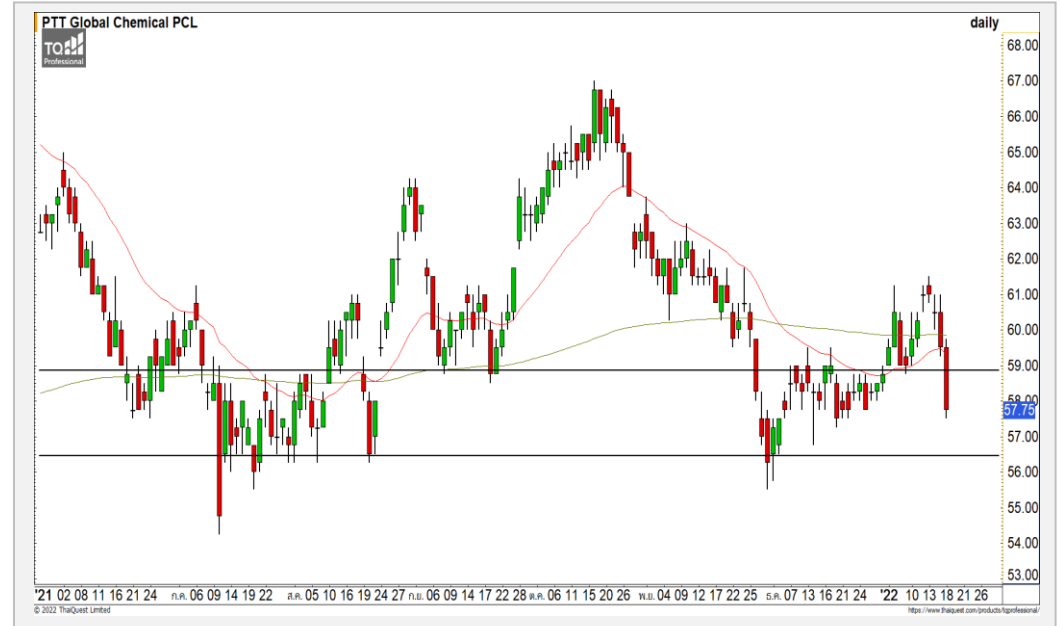
IVL



	Level 1	Level 2
<b>Support</b>	47.50	46.50
<b>Resistance</b>	49.50	51.50

**IVL** : ราคาฟื้นตัวขึ้นติดแนวต้าน 49.50 บาท และไม่สามารถทะลุผ่านไปได้ มองราคาพักตัวระยะสั้น วางแนวรับที่ 47.50 บาท และ 46.50 บาท

PTTGC



	Level 1	Level 2
<b>Support</b>	57.50	56.25
<b>Resistance</b>	59	60.50

**PTTGC** : ราคาพักตัวหลุดแนวรับ 59 บาทลงมา ทำให้รอบของการฟื้นตัวแบบ Sideway Up ก่อนหน้าสิ้นสุดลง และกลับเข้าสู่รอบของการแกว่งตัวออกด้านข้างอีกครั้ง

# Momentum Trading

QTC

**Support** | 6.50  
**Resistance** | 7/7.20  
**Stop loss** | 6.10

## คำแนะนำระยะสั้น (BUY)

ราคาฟื้นตัวขึ้นยืนปิดเหนือแนวต้านหลักที่ 6.50 บาทด้วยปริมาณการซื้อขายที่หนาแน่น เป็นหนึ่งในหุ้นที่สามารถบวกสวนตลาดขึ้นมาได้ ถือเป็นหุ้นที่แข็งแกร่งกว่าตลาดในภาพรวม



NRF

**Support** | 9  
**Resistance** | 9.40  
**Stop loss** | 8.80

## คำแนะนำระยะสั้น (BUY)

ราคาฟื้นตัวขึ้นยืนปิดเหนือแนวต้านแรกๆ ที่ 9 บาทขึ้นมาด้วยปริมาณการซื้อขายที่หนาแน่น ดึงรอบของการฟื้นตัวต่อเนื่องเข้ามา วางแนวต้านถัดไปที่ 9.40 บาท



# Swing Trading



Support	220
Resistance	225-228
Stop loss	216

## คำแนะนำระยะสั้น (BUY)

ราคาพักตัวลงมาที่แนวรับ 220 บาท แล้วเกิดสัญญาณกลับตัวระยะสั้นด้วยรูปแบบแท่งเทียน Morning Star คาดราคาฟื้นตัวระยะสั้นวางแนวต้านที่บริเวณ 225-228 บาท

ADVANC



Support	5.90
Resistance	6.25/6.45
Stop loss	5.75

## คำแนะนำระยะสั้น (BUY)

ราคาพักตัวลงมาที่แนวรับ 5.90 บาท ซึ่งเป็นบริเวณ Breakout ของรอบนี้ มองราคาพักตัวสะสมกำลังเพื่อรอฟื้นตัวกลับขึ้นไปทดสอบแนวต้าน 6.25 บาท และ 6.45 บาท

ITEL




## ไม่มีสัญญาณ

แนวรับ

แนวต้าน

- - - -



สอบถามข้อมูลเพิ่มเติม

โทรศัพท์ 02-658-9915

Email:

Line: @dw24

### ตารางราคา

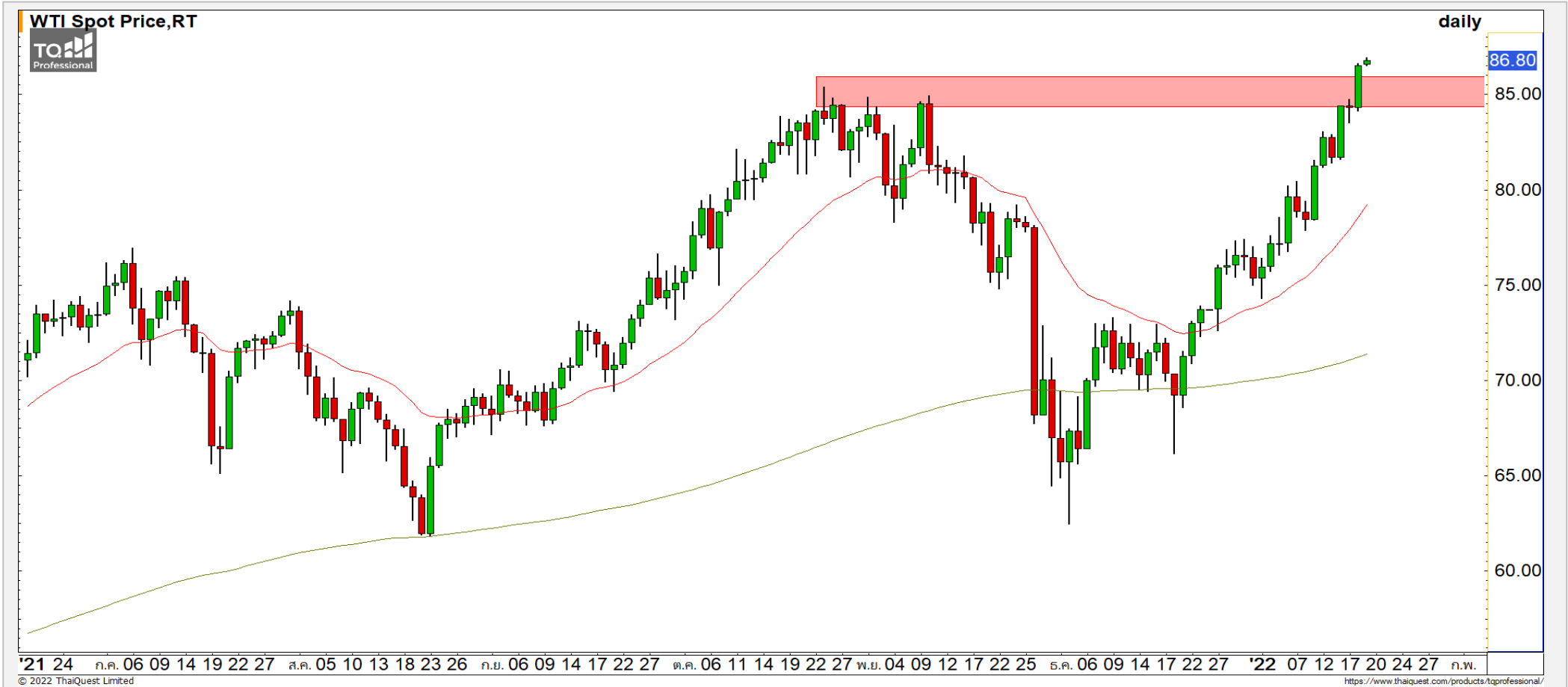
\* ตารางราคาใช้เปรียบเทียบในการซื้อขายช่วง market open เท่านั้น ไม่รวมช่วง market call

<b>Name</b>	-	<b>Implied Volatility</b>	-
<b>Underlying</b>	-	<b>Delta</b>	-
<b>Type</b>	-	<b>Listing Date</b>	-
<b>Strike</b>	-	<b>Last Trading Date</b>	-
<b>Conversion Ratio</b>	-	<b>Expire Date(Maturity Date)</b>	-
<b>Moneyness</b>	-	<b>outstanding (13-Jun-2021)</b>	-

Underlying Bid*	DW Bid Price(THB) *				
	17-Jun-2021	18-Jun-2021	21-Jun-2021	22-Jun-2021	23-Jun-2021
-	-	-	-	-	-
-	-	-	-	-	-
-	-	-	-	-	-
-	-	-	-	-	-
-	-	-	-	-	-
-	-	-	-	-	-
-	-	-	-	-	-
-	-	-	-	-	-
-	-	-	-	-	-

# COMMODITY MARKET

## Crude Oil (WTI)



แนวรับ	แนวต้าน
85	89
82.50	87.50

ราคาน้ำมันดิบ WTI พุ่งตัวต่อเนื่องขึ้นทะลุแนวต้านหลักที่ 85 ดอลลาร์ ดึงภาพหลักกลับมาเป็นบวกอีกครั้ง วางแนวต้านถัดไปที่ 87.50 ดอลลาร์

# Gold Futures

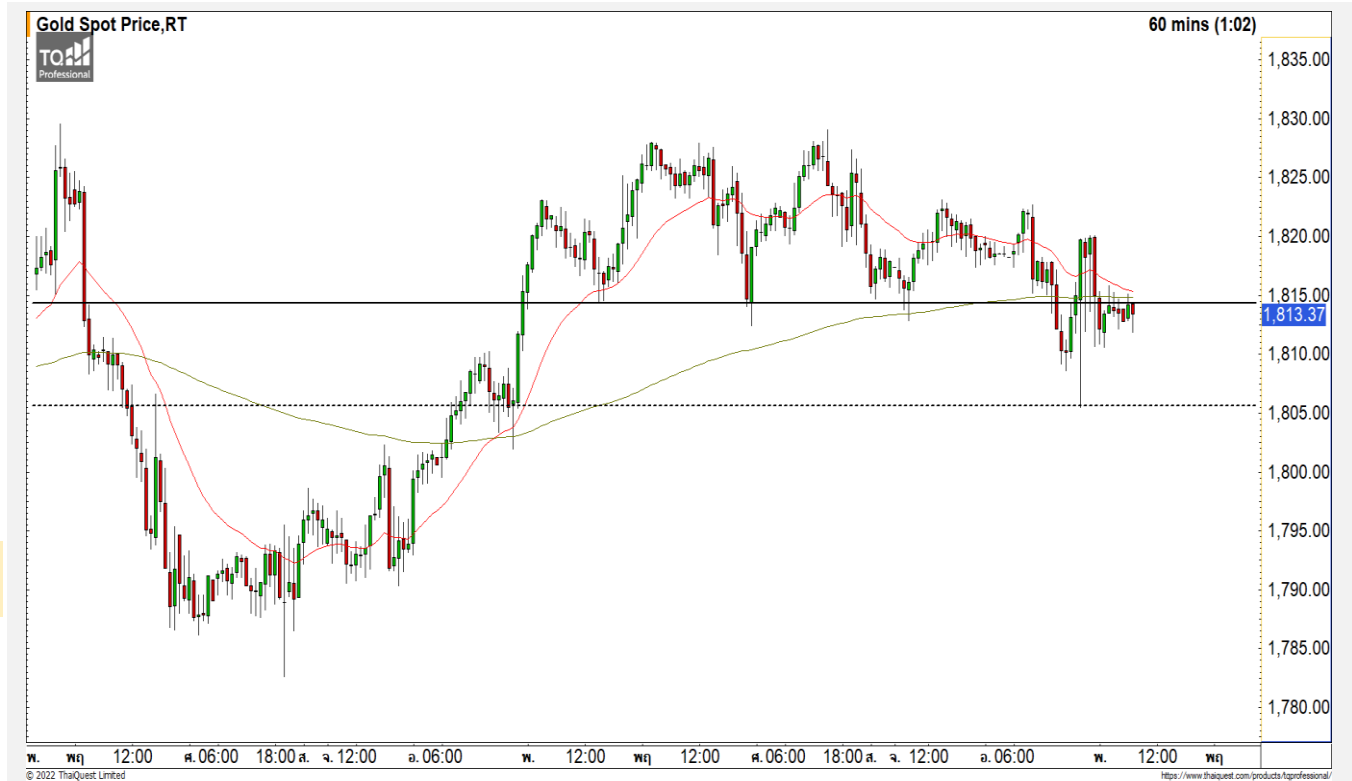
## อยู่ในรอบของการพักตัว

ภาพทางเทคนิคราคาทองคำราย 60 นาที ค่าสินที่ผ่านมาราคาทองคำแกว่งตัวผันผวนโดยพักตัวลงมาที่แนวรับ 1805 ดอลลาร์ และฟื้นตัวกลับขึ้นไปทับบริเวณแนวต้าน 1823 ดอลลาร์ ก่อนที่จะพักตัวลงมาหลุดแนวรับ 1815 ดอลลาร์อีกครั้งในเช้านี้ ทำให้ราคาทองคำยังอยู่รอบของการพักตัว

## คำแนะนำระยะสั้น GOH22

- พอร์ต Follow Short ที่ 1815 ดอลลาร์ปิดทำกำไรที่ 1805 ดอลลาร์ไปแล้ว
- พอร์ตวางนะ Wait and See

วันที่ 18 ม.ค. 2022  
กองทุน SPDR คงการถือทองคำ  
ไว้ที่ระดับ 976.21 ตัน



	แนวรับ		แนวต้าน		
	1805	1800	1815	1823	
	Contracts	Long	Short	Net	YTD
Institution		2,396	3,184	-788	-2,193
Foreign		9,497	14,838	-5,341	9,454
Local		12,493	6,364	6,129	-7,261



## Market Summary & Theoretical Price

### SET50 Index Futures

Series	Settle	Change	Vol Contracts	Vol Change	OI	OI Change	Days to Delivery	Theoretical			Div. Yield	Fund Rate	Basis	Premium Discount
								Theoretical	Lower	Upper				
S50K20	891.8	0.0	71	0	0	0	-125	791.71	794.44	777.39	0.02%	1.75%	95.33	100.05
S50M20	875.3	0.0	50159	0	0	0	-93	793.65	795.68	783.00	0.38%	1.75%	78.92	81.70
S50N20	856.3	0.0	77	0	0	0	-62	795.47	796.82	788.37	1.04%	1.75%	59.87	60.83
S50U20	794.8	0.0	39907	0	0	0	-1	796.44	796.46	796.32	2.03%	1.75%	-1.67	-1.68
S50Z20	793.9	0.0	165665	0	373073	0	90	793.82	791.85	804.13	3.08%	1.75%	-2.53	0.08
S50H21	789.4	0.0	7086	0	13165	0	181	790.55	786.60	811.28	3.24%	1.75%	-7.03	-1.15

### S50K20

Series	Settle	Change	Vol Contracts	Vol Change	OI	OI Change	Days to Delivery	Theoretical			Premium / Discount	Risk Free Rate
								Theoretical	Lower	Upper		
GFM20	25968.8398	0	211	0	542	0	-93	28369	28442	27988	-2400.30	1.75%
GFQ20	28980.6504	0	183	0	490	0	-33	28451	28477	28316	529.53	1.75%
GFV20	28360	0	76	0	303	0	29	28536	28513	28655	-175.82	1.75%

### Gold Online Futures

Series	Settle	Change	Vol Contracts	Vol Change	OI	OI Change	Days to Delivery	Theoretical
GOM20	1768.80	0.00	7623	0	3082	0	-93	1886.64

### USD Futures

Series	Settle	OI Change	Days to Delivery	Theoretical	Basis
USDK20	31.87	0.00	-125	31.32	0.23
USDM20	30.93	0.00	-93	31.40	-0.71
USDN20	31.38	0.00	-62	31.48	-0.25
USDU20	31.70	0.00	-1	31.63	0.06

**DISCLAIMER:** รายงานฉบับนี้จัดทำโดยบริษัทหลักทรัพย์ ฟินันเซีย ไซรัส จำกัด (มหาชน) "บริษัท" ข้อมูลที่ปรากฏในรายงานฉบับนี้ถูกจัดทำขึ้นบนพื้นฐานของแหล่งข้อมูลที่เราเชื่อหรือควรเชื่อว่าจะมีความน่าเชื่อถือ และ5ความถูกต้อง อย่างไรก็ตามบริษัทไม่รับรองความถูกต้องครบถ้วนของข้อมูลดังกล่าว ข้อมูลและความเห็นที่ปรากฏอยู่ในรายงานฉบับนี้อาจมีการเปลี่ยนแปลง แก้ไข หรือเพิ่มเติมได้ตลอดเวลาโดยไม่ต้องแจ้งให้ทราบล่วงหน้า บริษัทไม่มีความประสงค์ที่จะชักจูงหรือชี้ชวนให้ผู้ลงทุน ลงทุนซื้อหรือขายหลักทรัพย์ตามที่ปรากฏในรายงานฉบับนี้ รวมทั้งบริษัทไม่ได้รับประกันผลตอบแทนหรือราคาของหลักทรัพย์ตามข้อมูลที่ปรากฏแต่อย่างใด บริษัทจึงไม่รับผิดชอบต่อความเสียหายใดๆ ที่เกิดขึ้นจากการนำข้อมูลหรือความเห็นในรายงานฉบับนี้ไปใช้ไม่ว่ากรณีใดก็ตาม ผู้ลงทุนควรศึกษาข้อมูลและใช้ดุลยพินิจอย่างรอบคอบในการตัดสินใจลงทุน

บริษัทขอสงวนลิขสิทธิ์ในข้อมูลและความเห็นที่ปรากฏอยู่ในรายงานฉบับนี้ ห้ามมิให้ผู้ใดนำข้อมูลและความเห็นในรายงานฉบับนี้ไปใช้ประโยชน์ คัดลอก ตัดแปลง ทำซ้ำ นำออกแสดงหรือเผยแพร่ต่อสาธารณชนไม่ว่าทั้งหมดหรือบางส่วน โดยไม่ได้รับอนุญาตเป็นลายลักษณ์อักษรจากบริษัทล่วงหน้า การลงทุนในหลักทรัพย์มีความเสี่ยง ผู้ลงทุนควรศึกษาข้อมูลและพิจารณาอย่างรอบคอบก่อนการตัดสินใจลงทุน

บริษัทหลักทรัพย์ ฟินันเซีย ไซรัส จำกัด (มหาชน) อาจเป็นผู้ดูแลสภาพคล่อง (Market Maker) และผู้ออกใบสำคัญแสดงสิทธิอนุพันธ์ (Derivative Warrants) บนหลักทรัพย์ AAV, ADVANC, AEONTS, AMATA, ANAN, AOT, AP, BANPU, BBL, BCH, BCP, BCPG, BDMS, BEAUTY, BEC, BEM, BGRIM, BH, BJC, BLAND, BPP, BTS, CBG, CENTEL, CHG, CK, CKP, COM7, CPALL, CPF, CPN, DELTA, DTAC, EA, EGCO, EPG, ERW, ESSO, GFPT, GLOBAL, GPSC, GULF, GUNKUL, HANA, HMPRO, INTUCH, IRPC, IVL, JAS, JMT, KBANK, KCE, KKP, KTB, KTC, LH, MAJOR, MBK, MEGA, MINT, MTC, ORI, OSP, PLANB, PRM, PSH, PSL, PTG, PTT, PTTEP, PTTGC, QH, RATCH, ROBINS, RS, SAWAD, SCB, SCC, SGP, SIRI, SPALI, SPRC, STA, STEC, SUPER, TASCOS, TCAP, THAI, THANI, TISCO, TKN, TMB, TOA, TOP, TPIPP, TRUE, TTW, TU, TVO, WHA และ SET50 Future โดยบริษัทฯ อาจจัดทำบทวิเคราะห์ของหลักทรัพย์อ้างอิงดังกล่าว ดังนั้น นักลงทุนควรศึกษารายละเอียดในหนังสือชี้ชวนของใบสำคัญแสดงสิทธิอนุพันธ์ดังกล่าวก่อนตัดสินใจลงทุน

หมายเหตุ: ประธานกรรมการของบริษัทหลักทรัพย์ ฟินันเซีย ไซรัส จำกัด (มหาชน) ดำรงตำแหน่งเป็นกรรมการของบริษัท ทูร์ คอร์ปอเรชั่น จำกัด (มหาชน)

Remark : FSS's Chairman is a TRUE's director.