

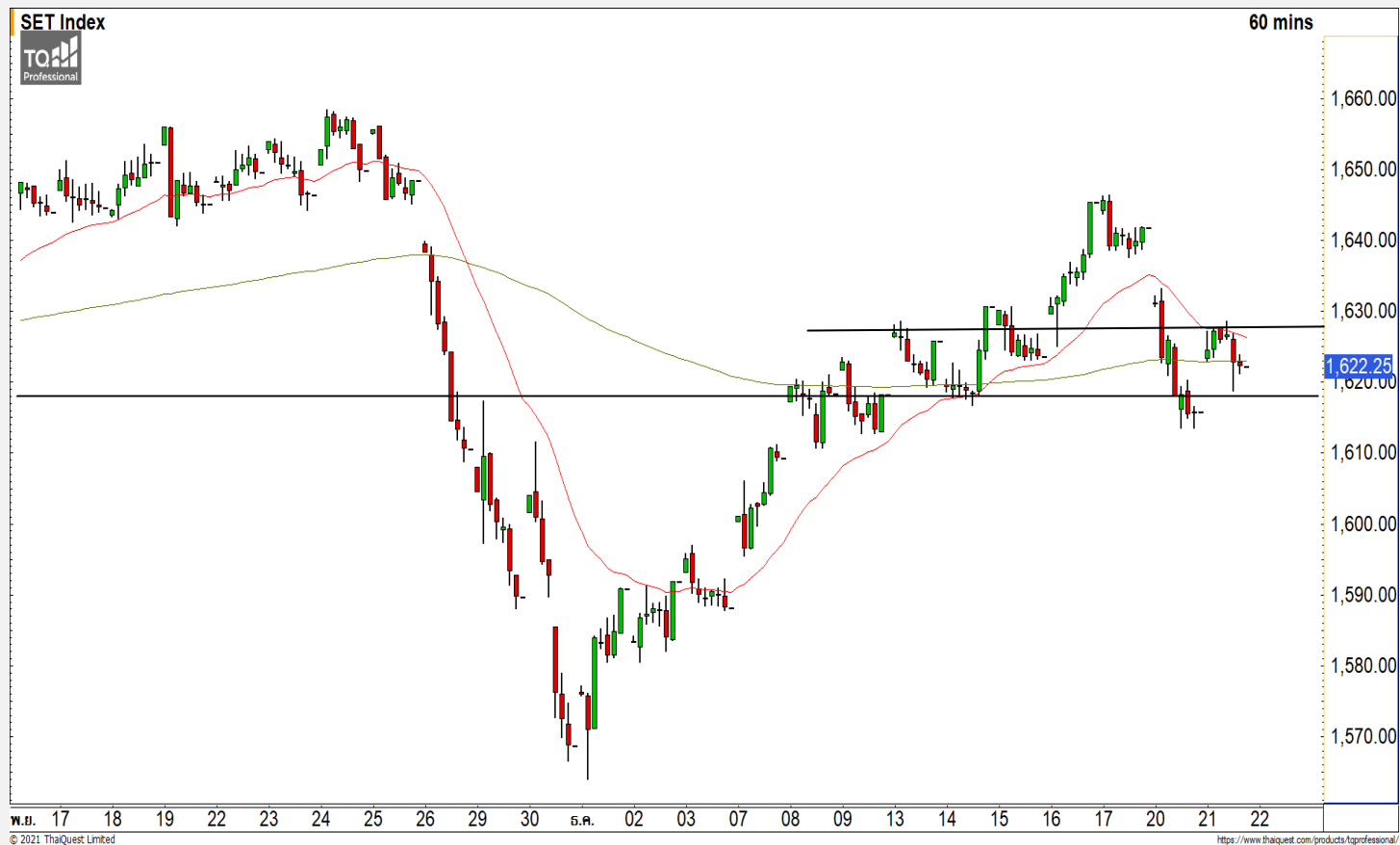


## SET INDEX

### พื้นที่ระยะสั้นหลังยืน 1620 จุด

วานนี้ดัชนีปิดที่ระดับ 1622.25 จุด  
(+6.45 จุด)

ภาพทางเทคนิคคราย 60 นาที วานนี้ ดัชนีพื้นที่ตัวขึ้นทดสอบไกลล์แนวต้าน 1630 จุด แล้วไม่สามารถทะลุผ่านไปได้ตามที่ได้ประเมินไว้ และพักตัวลงมา โดยสามารถประคองตัวไม่หลุดแนวรับ 1620 จุด เปิดโอกาสให้วันนี้ดัชนีมีโอกาสที่จะพื้นที่ตัวขึ้นทดสอบแนวต้านบริเวณ 1630-1635 จุด อีกครั้งและคาดจะชะลอตัวลง

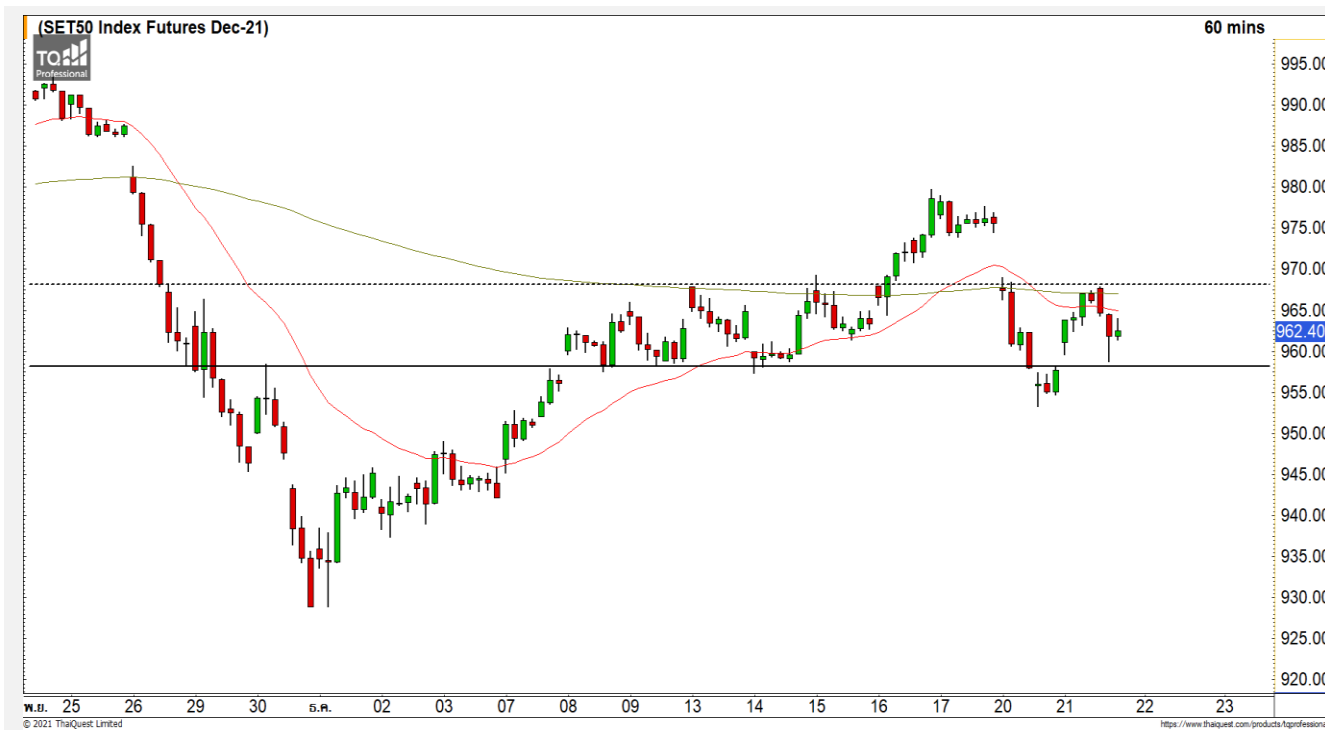


### Technical Review

- S50Z21 : แกว่งตัวในกรอบ 958-970 จุด
- Momentum Trading : ASK,COM7
- Swing Trading : BJC,VGI

แนวรับ	1620	1610
แนวต้าน	1630	1635

# SET50 Index Futures



## แกว่งตัวในกรอบ 958-970 จุด

21 ธ.ค. 64 นักลงทุนต่างชาติ Long สุทธิ  
19,586 สัญญา  
ค่า Basis ของ S50Z21 อยู่ที่ระดับ -0.89 จุด  
ภาพทางเทคนิคคราย 60 นาที วานนี้ดัชนีฟื้นตัว  
ขึ้นทดสอบแนวต้านหลักที่ 970 จุดและพักตัวลงมา  
ตามที่ได้ประเมินไว้ โดยการพักตัวของดัชนีในช่วงปลาย  
นั้นสามารถยืนไม่หลุดแนวรับ 955 จุด ส่งผลให้ดัชนียังมี  
โอกาสฟื้นตัวขึ้นทดสอบแนวระดับแนวต้าน 970 จุดอีก  
ครั้งและคาดดัชนีจะติดที่ระดับดังกล่าวเนื่องจากมองดัชนี  
แกว่งตัวในกรอบ 958-970 จุด

## กลยุทธ์ S50Z21

- พอร์ต Long ต้นทุนที่ 955 จุด ปิดทำกำไรที่ 965 จุดไปแล้ว
- พอร์ตวางนะ Wait and See

### แนวรับ

958 953

### แนวต้าน

965 970

Contracts	Long	Short	Net	YTD
Institution	39,963	47,424	-7,461	32,041
Foreign	102,981	83,395	19,586	-21,384
Local	84,158	96,283	-12,125	-10,657

RCL



Level 1                      Level 2

**Support**

46.50

44

**Resistance**

49.50

50.50

**RCL** : หลังจากที่เราราคาพักตัวออกด้านข้างเพื่อสร้างฐาน ล่าสุดราคาฟื้นตัวขึ้น ทะลุแนวต้านหลักที่ 46.50 บาทขึ้นมาด้วยปริมาณการซื้อขายที่หนาแน่น เป็นดีดทิศทางให้กลับมาเป็นบวกอีกครั้ง

GPSC



Level 1                      Level 2

**Support**

79.50

77

**Resistance**

83.50

86.50

**GPSC** : ราคาอยู่ในรอบของการฟื้นตัวต่อเนื่องหลังจากที่ทะลุแนวต้าน 79.50 บาท วางแนวต้านหลักถัดไปที่ 83.50 บาท

# Momentum Trading

ASK

<b>Support</b>	45
<b>Resistance</b>	46.75/48
<b>Stop loss</b>	43.50

## คำแนะนำระยะสั้น (BUY)

ราคาสามารถปรับตัวขึ้นทะลุแนวต้านหลักที่ 45 บาท ขึ้นมาด้วยปริมาณการซื้อขายที่หนาแน่น คาดราคาอยู่ในรอบของการปรับตัวต่อเนื่อง วัดเป้าหมายถัดไปที่ 46.75 บาท



COM7

<b>Support</b>	81
<b>Resistance</b>	83.50/84.75
<b>Stop loss</b>	78.75

## คำแนะนำระยะสั้น (BUY)

ราคาปรับตัวขึ้นปิดเหนือแนวต้าน 81 บาท เป็นการสร้างระดับ All Time High ได้ในระดับปิด มองราคามี Momentum แข็งแรงที่แข็งแกร่ง วางแนวต้านถัดไปที่ 83.50 บาท



# Swing Trading



<b>Support</b>	30
<b>Resistance</b>	31.75
<b>Stop loss</b>	29.25

## คำแนะนำระยะสั้น (BUY)

หลังจากที่ราคาพักตัวลงมาต่อเนื่องล่าสุดมีสัญญาณการฟื้นตัวระยะสั้นจาก RSI ระดับ Oversold มองราคามีโอกาสเกิด Technical Rebound ในรอบสั้นนี้

BJC



<b>Support</b>	6.30
<b>Resistance</b>	6.65
<b>Stop loss</b>	6.20

## คำแนะนำระยะสั้น (BUY)

ราคาพักตัวลงมาใกล้แนวรับ 6.30 บาท มองราคามีโอกาสฟื้นตัวกลับที่ระดับดังกล่าว และเป็นจังหวะเข้าเล่นรอบที่ดีเนื่องจาก ผลตอบแทนสูงเมื่อเทียบกับความเสี่ยง

VGI





## ไม่มีสัญญาณ

แนวรับ

แนวต้าน

- - - -



สอบถามข้อมูลเพิ่มเติม

โทรศัพท์ 02-658-9915

Email:

Line: @dw24

### ตารางราคา

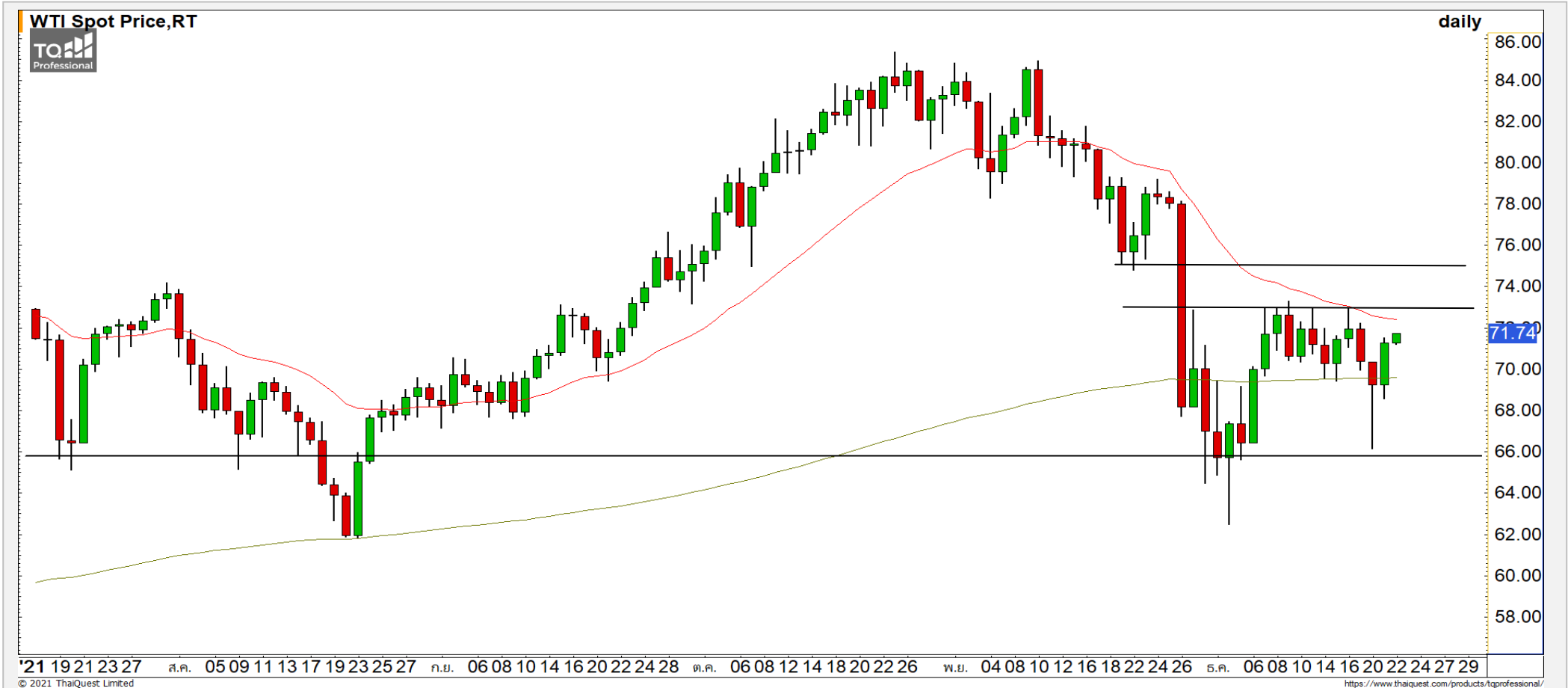
\* ตารางราคาใช้เปรียบเทียบในการซื้อขายช่วง market open เท่านั้น ไม่รวมช่วง market call

<b>Name</b>	-	<b>Implied Volatility</b>	-
<b>Underlying</b>	-	<b>Delta</b>	-
<b>Type</b>	-	<b>Listing Date</b>	-
<b>Strike</b>	-	<b>Last Trading Date</b>	-
<b>Conversion Ratio</b>	-	<b>Expire Date(Maturity Date)</b>	-
<b>Moneyness</b>	-	<b>outstanding (13-Jun-2021)</b>	-

Underlying Bid*	DW Bid Price(THB) *				
	17-Jun-2021	18-Jun-2021	21-Jun-2021	22-Jun-2021	23-Jun-2021
-	-	-	-	-	-
-	-	-	-	-	-
-	-	-	-	-	-
-	-	-	-	-	-
-	-	-	-	-	-
-	-	-	-	-	-
-	-	-	-	-	-
-	-	-	-	-	-

# COMMODITY MARKET

## Crude Oil (WTI)



แนวรับ	แนวต้าน
68	73
66.50	74

ราคาน้ำมันดิบ WTI พุ่งตัวขึ้นมาจากแนวรับ 66.50 ดอลลาร์ แต่ยังคงมุมมองราคาน้ำมันดิบแกว่งตัว Sideway Down และติดแนวต้าน 73 ดอลลาร์

# Gold Futures

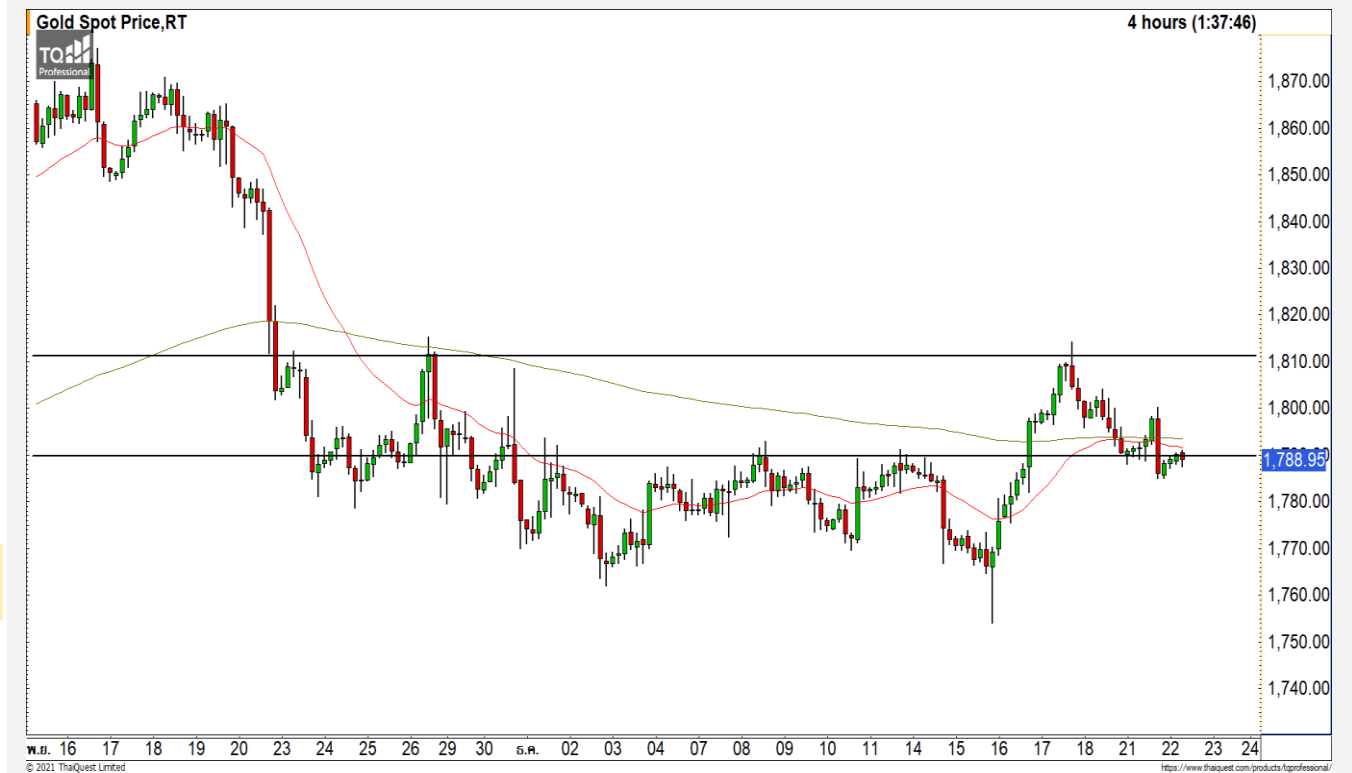
## พักตัวระยะสั้นหลังหลุดแนวรับ 1790 ดอลลาร์

ภาพทางเทคนิคราคาทองคำราย 240 นาที เข้านี้ ราคาทองคำพักตัวหลุดแนวรับ 1790 ดอลลาร์ลงมา ทำให้ราคาทองคำเข้าสู่รอบของการพักตัวต่อในระยะสั้น โดยมีแนวรับถัดมาที่ 1785 ดอลลาร์ และ 1775 ดอลลาร์

## คำแนะนำระยะสั้น GOZ21

- พอร์ต Long ต้นทุนที่ 1790 ดอลลาร์ ปิดทำกำไรที่ 1800 ดอลลาร์ไปแล้ว
- พอร์ตว่างนะ Wait and See

วันที่ 21 ธ.ค. 2021  
กองทุน SPDR คงการถือทองคำ  
ไว้ที่ระดับ 978.57 ตัน



	แนวรับ		แนวต้าน		
	1785	1775	1800	1810	
Contracts	Long	Short	Net	YTD	
Institution	2,598	4,950	-2,352	6,000	
Foreign	10,963	11,576	-613	-16,568	
Local	11,564	8,599	2,965	10,568	



## Market Summary & Theoretical Price

### SET50 Index Futures

Series	Settle	Change	Vol Contracts	Vol Change	OI	OI Change	Days to Delivery	Theoretical			Div. Yield	Fund Rate	Basis	Premium Discount
								Theoretical	Lower	Upper				
S50K20	891.8	0.0	71	0	0	0	-125	791.71	794.44	777.39	0.02%	1.75%	95.33	100.05
S50M20	875.3	0.0	50159	0	0	0	-93	793.65	795.68	783.00	0.38%	1.75%	78.92	81.70
S50N20	856.3	0.0	77	0	0	0	-62	795.47	796.82	788.37	1.04%	1.75%	59.87	60.83
S50U20	794.8	0.0	39907	0	0	0	-1	796.44	796.46	796.32	2.03%	1.75%	-1.67	-1.68
S50Z20	793.9	0.0	165665	0	373073	0	90	793.82	791.85	804.13	3.08%	1.75%	-2.53	0.08
S50H21	789.4	0.0	7086	0	13165	0	181	790.55	786.60	811.28	3.24%	1.75%	-7.03	-1.15

### S50K20

Series	Settle	Change	Vol Contracts	Vol Change	OI	OI Change	Days to Delivery	Theoretical			Premium / Discount	Risk Free Rate
								Theoretical	Lower	Upper		
GFM20	25968.8398	0	211	0	542	0	-93	28369	28442	27988	-2400.30	1.75%
GFQ20	28980.6504	0	183	0	490	0	-33	28451	28477	28316	529.53	1.75%
GFV20	28360	0	76	0	303	0	29	28536	28513	28655	-175.82	1.75%

### Gold Online Futures

Series	Settle	Change	Vol Contracts	Vol Change	OI	OI Change	Days to Delivery	Theoretical
GOM20	1768.80	0.00	7623	0	3082	0	-93	1886.64

### USD Futures

Series	Settle	OI Change	Days to Delivery	Theoretical	Basis
USDK20	31.87	0.00	-125	31.32	0.23
USDM20	30.93	0.00	-93	31.40	-0.71
USDN20	31.38	0.00	-62	31.48	-0.25
USDU20	31.70	0.00	-1	31.63	0.06

**DISCLAIMER:** รายงานฉบับนี้จัดทำโดยบริษัทหลักทรัพย์ ฟินันเซีย ไซรัส จำกัด (มหาชน) "บริษัท" ข้อมูลที่ปรากฏในรายงานฉบับนี้ถูกจัดทำขึ้นบนพื้นฐานของแหล่งข้อมูลที่เราหรือเราเชื่อว่ามีคุณภาพ เชื่อถือได้ และมีความถูกต้อง อย่างไรก็ตามบริษัทไม่รับรองความถูกต้องครบถ้วนของข้อมูลดังกล่าว ข้อมูลและความเห็นที่ปรากฏอยู่ในรายงานฉบับนี้อาจมีการเปลี่ยนแปลง แก้ไข หรือเพิ่มเติมได้ตลอดเวลาโดยไม่ต้องแจ้งให้ทราบล่วงหน้า บริษัทไม่มีความประสงค์ที่จะชักจูงหรือชี้ชวนให้ผู้ลงทุน ลงทุนซื้อหรือขายหลักทรัพย์ตามที่ปรากฏในรายงานฉบับนี้ รวมทั้งบริษัทไม่ได้รับประกันผลตอบแทนหรือราคาของหลักทรัพย์ตามข้อมูลที่ปรากฏแต่อย่างใด บริษัทจึงไม่รับผิดชอบต่อความเสียหายใดๆ ที่เกิดขึ้นจากการนำข้อมูลหรือความเห็นในรายงานฉบับนี้ไปใช้ไม่ว่ากรณีใดก็ตาม ผู้ลงทุนควรศึกษาข้อมูลและใช้ดุลยพินิจอย่างรอบคอบในการตัดสินใจลงทุน

บริษัทขอสงวนลิขสิทธิ์ในข้อมูลและความเห็นที่ปรากฏอยู่ในรายงานฉบับนี้ ห้ามมิให้ผู้ใดนำข้อมูลและความเห็นในรายงานฉบับนี้ไปใช้ประโยชน์ คัดลอก ตัดแปลง ทำซ้ำ นำออกแสดงหรือเผยแพร่ต่อสาธารณชนไม่ว่าทั้งหมดหรือบางส่วน โดยไม่ได้รับอนุญาตเป็นลายลักษณ์อักษรจากบริษัทล่วงหน้า การลงทุนในหลักทรัพย์มีความเสี่ยง ผู้ลงทุนควรศึกษาข้อมูลและพิจารณาอย่างรอบคอบก่อนการตัดสินใจลงทุน

บริษัทหลักทรัพย์ ฟินันเซีย ไซรัส จำกัด (มหาชน) อาจเป็นผู้ดูแลสภาพคล่อง (Market Maker) และผู้ออกใบสำคัญแสดงสิทธิอนุพันธ์ (Derivative Warrants) บนหลักทรัพย์ AAV, ADVANC, AEONTS, AMATA, ANAN, AOT, AP, BANPU, BBL, BCH, BCP, BCPG, BDMS, BEAUTY, BEC, BEM, BGRIM, BH, BJC, BLAND, BPP, BTS, CBG, CENTEL, CHG, CK, CKP, COM7, CPALL, CPF, CPN, DELTA, DTAC, EA, EGCO, EPG, ERW, ESSO, GFPT, GLOBAL, GPSC, GULF, GUNKUL, HANA, HMPRO, INTUCH, IRPC, IVL, JAS, JMT, KBANK, KCE, KKP, KTB, KTC, LH, MAJOR, MBK, MEGA, MINT, MTC, ORI, OSP, PLANB, PRM, PSH, PSL, PTG, PTT, PTTEP, PTTGC, QH, RATCH, ROBINS, RS, SAWAD, SCB, SCC, SGP, SIRI, SPALI, SPRC, STA, STEC, SUPER, TASCOS, TCAP, THAI, THANI, TISCO, TKN, TMB, TOA, TOP, TPIPP, TRUE, TTW, TU, TVO, WHA และ SET50 Future โดยบริษัทฯ อาจจัดทำบทวิเคราะห์ของหลักทรัพย์อ้างอิงดังกล่าว ดังนั้น นักลงทุนควรศึกษารายละเอียดในหนังสือชี้ชวนของใบสำคัญแสดงสิทธิอนุพันธ์ดังกล่าวก่อนตัดสินใจลงทุน

หมายเหตุ: ประธานกรรมการของบริษัทหลักทรัพย์ ฟินันเซีย ไซรัส จำกัด (มหาชน) ดำรงตำแหน่งเป็นกรรมการของบริษัท ทู คอร์ปอเรชั่น จำกัด (มหาชน)

Remark : FSS's Chairman is a TRUE's director.