



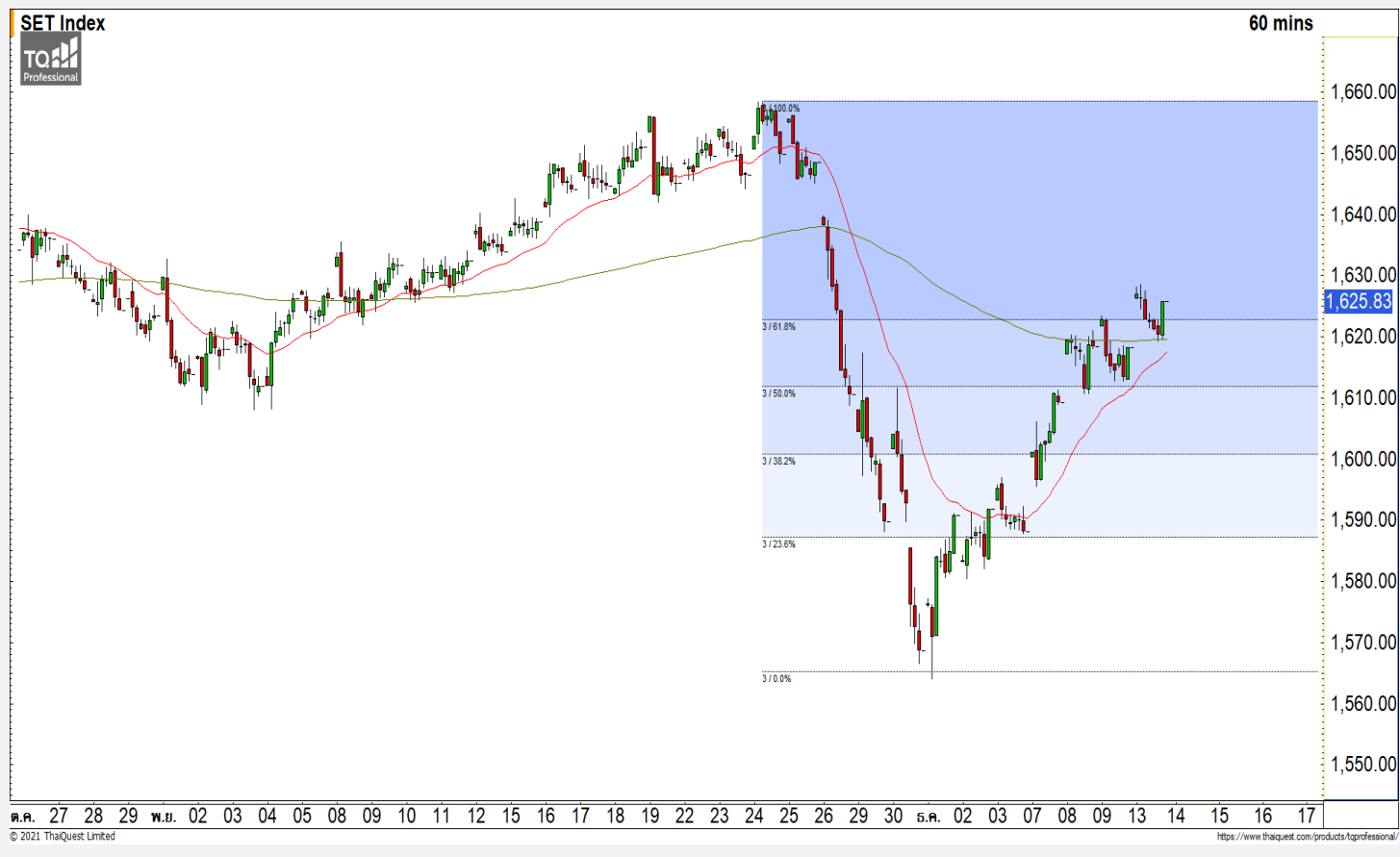
## SET INDEX

ฟื้นตัวต่อระยะสั้นหลังยืน  
1625 จุด แต่ยังต้องระวังการหลุด  
1615 จุด

วานนี้ดัชนีปิดที่ระดับ 1625.83 จุด  
( +7.60 จุด )

ภาพทางเทคนิคราย 60 นาที ดัชนี  
สามารถฟื้นตัวขึ้นมาปิดเหนือระดับ 1625  
จุดได้ เป็นการดีรอบของการฟื้นตัวระยะสั้น  
เข้ามาอีกครั้ง โดยมีแนวต้านหลักไปที่  
บริเวณ 1635-1640 จุด โดยหากการพัก  
ตัวระหว่างวันนั้นหลุดแนวรับ 1620 จุดจะ  
ทำให้ภาพของการฟื้นตัวขึ้นทดสอบระดับ  
ดังกล่าวถูกลบล้าง และจะยืนยันมากขึ้น  
เมื่อหลุด 1615 จุด

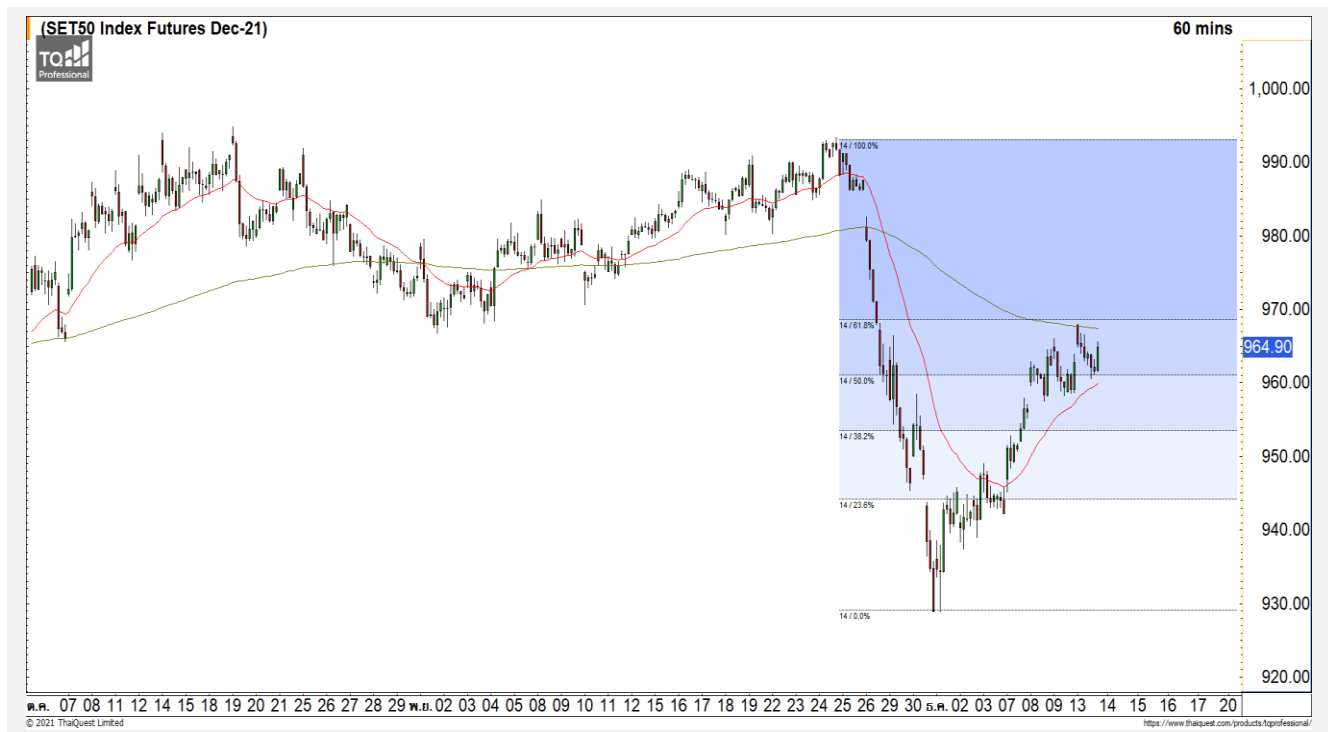
แนวรับ	1620	1615
แนวต้าน	1635	1640



### Technical Review

- S50Z21 : คงมุมมองดัชนีติดแนวต้าน 968 จุด
- Momentum Trading : THREL,HUMAN
- Swing Trading : SVOA,SMT

# SET50 Index Futures



## คงมมอดซ์นี้ติดแนวต้าน 968 จุด

13 ธ.ค. 64 นักลงทุนต่างชาติ Short สุทธิ 3,874 สัญญา  
 ค่า Basis ของ S50Z21 อยู่ที่ระดับ -0.89 จุด  
 ภาพทางเทคนิคคราย 60 นาทีเวลานี้ปรับตัวขึ้นมาทดสอบแนวต้านใกล้แนวต้านหลักที่ 968 จุด แต่ไม่สามารถยืนยันเหนือระดับดังกล่าวได้ เป็นการแสดงถึงดัชนียังไม่ถึงเข้าสู่รอบของการปรับตัวระยะสั้น ดังนั้นจึงมองดัชนีมีโอกาสไม่ผ่านแนวต้าน 968 จุด และเสี่ยงที่จะพักตัวอีกครั้ง

แนวรับ		แนวต้าน	
958	953	968	975

Contracts	Long	Short	Net	YTD
<b>Institution</b>	26,306	26,880	-574	40,551
<b>Foreign</b>	65,375	69,249	-3,874	-46,251
<b>Local</b>	63,309	58,861	4,448	5,700

## กลยุทธ์ S50Z21

- พอร์ต Short ต้นทุนที่ 963 จุด ถือรอหากำไรที่ 953 จุด ตัดขาดทุนกรณีทะลุ 968 จุด

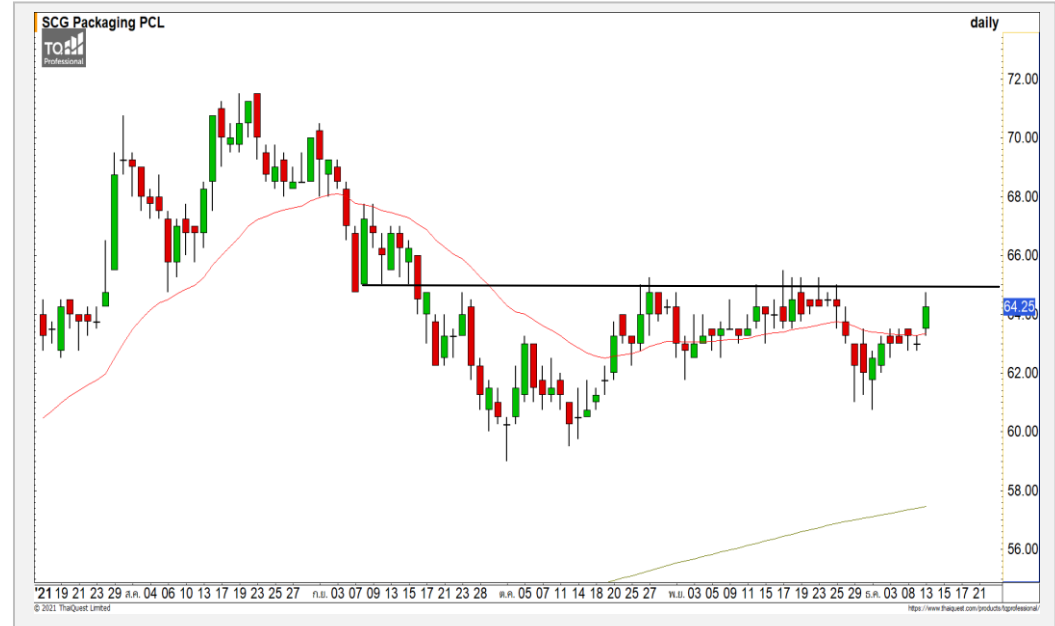
## JAS



	Level 1	Level 2
<b>Support</b>	3.40	3.30
<b>Resistance</b>	3.50	3.60

**JAS** : ราคาฟื้นตัวขึ้นทะลุแนวต้านหลักที่ 3.40 บาท มองราคามีโอกาสฟื้นตัวได้ต่อวางแนวต้านถัดไปที่ 3.50 บาท

## SCGP



	Level 1	Level 2
<b>Support</b>	63.50	61.75
<b>Resistance</b>	65	66.75

**SCGP** : ราคากำลังฟื้นตัวขึ้นทดสอบแนวต้านหลักที่ 65 บาท โดยหากราคาสามารถทะลุผ่านไปได้จะทำให้ราคากลับเข้าสู่รอบของการฟื้นตัวอีกครั้ง

# Momentum Trading

THREL

<b>Support</b>	3.30
<b>Resistance</b>	3.44/3.60
<b>Stop loss</b>	3.20

## คำแนะนำระยะสั้น (BUY)

ราคาสามารถปรับตัวขึ้นทะลุแนวต้านหลักแรกที่ 3.30 บาทด้วยปริมาณการซื้อขายที่หนาแน่น เป็นดั่ง Momentum เซ็งบวกลูกกลับเข้ามาอีกครั้ง



HUMAN

<b>Support</b>	11.20
<b>Resistance</b>	11.90
<b>Stop loss</b>	10.90

## คำแนะนำระยะสั้น (BUY)

ราคาปรับตัวขึ้นปิดเหนือแนวต้านแรกที่ 11.20 บาทขึ้นมา ทำให้ราคาเข้าสู่รอบของการปรับตัวต่อในระยะสั้น วางแนวต้านถัดไปที่ 11.90 บาท



# Swing Trading



<b>Support</b>	2.84
<b>Resistance</b>	3.10
<b>Stop loss</b>	2.74

## คำแนะนำระยะสั้น (BUY)

ราคาพักตัวลงมาที่แนวรับหลักบริเวณ 2.84 บาท ซึ่งเป็นจุด Breakout ของรอบนี้ มองราคามีโอกาสฟื้นตัวที่ระดับดังกล่าว วางแนวต้านรอทดสอบแรกที่ 3.10 บาท

SVOA



<b>Support</b>	6.65
<b>Resistance</b>	7.15
<b>Stop loss</b>	6.40


## คำแนะนำระยะสั้น (BUY)

ราคาสามารถประคองตัวเหนือแนวรับที่ 6.65 บาทได้ แสดงถึงราคาที่ยังอยู่ในรอบของการฟื้นตัวเชิงบวก วางแนวต้านถัดไปที่ 7.15 บาท

SMT




## ไม่มีสัญญา



แนวรับ

แนวต้าน



สอบถามข้อมูลเพิ่มเติม

โทรศัพท์ 02-658-9915

Email:

Line: @dw24

### ตารางราคา

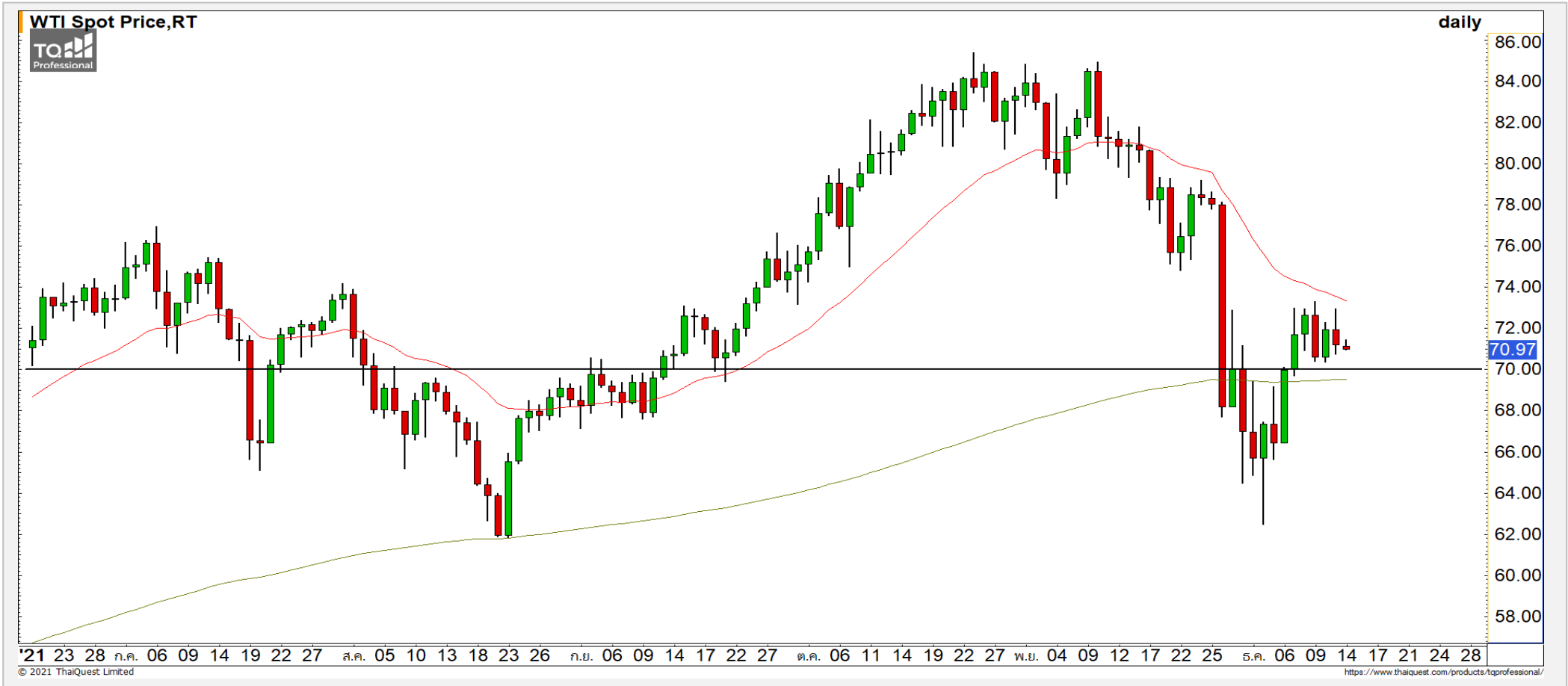
\* ตารางราคาใช้เปรียบเทียบในการซื้อขายช่วง market open เท่านั้น ไม่รวมช่วง market call

<b>Name</b>	-	<b>Implied Volatility</b>	-
<b>Underlying</b>	-	<b>Delta</b>	-
<b>Type</b>	-	<b>Listing Date</b>	-
<b>Strike</b>	-	<b>Last Trading Date</b>	-
<b>Conversion Ratio</b>	-	<b>Expire Date(Maturity Date)</b>	-
<b>Moneyness</b>	-	<b>outstanding (13-Jun-2021)</b>	-

Underlying Bid*	DW Bid Price(THB) *				
	17-Jun-2021	18-Jun-2021	21-Jun-2021	22-Jun-2021	23-Jun-2021
-	-	-	-	-	-
-	-	-	-	-	-
-	-	-	-	-	-
-	-	-	-	-	-
-	-	-	-	-	-
-	-	-	-	-	-
-	-	-	-	-	-
-	-	-	-	-	-
-	-	-	-	-	-

# COMMODITY MARKET

## Crude Oil (WTI)



แนวรับ	แนวต้าน
70	74
66.50	75

ราคาน้ำมันดิบ WTI พุ่งตัวขึ้นทะลุแนวต้าน 70 ดอลลาร์ขึ้นมา ดึงรอบของการ  
 พุ่งตัวระยะสั้น ยังคงมองราคาน้ำมันดิบมีโอกาสชะลอตัวที่แนวต้าน 74-75  
 ดอลลาร์

# Gold Futures

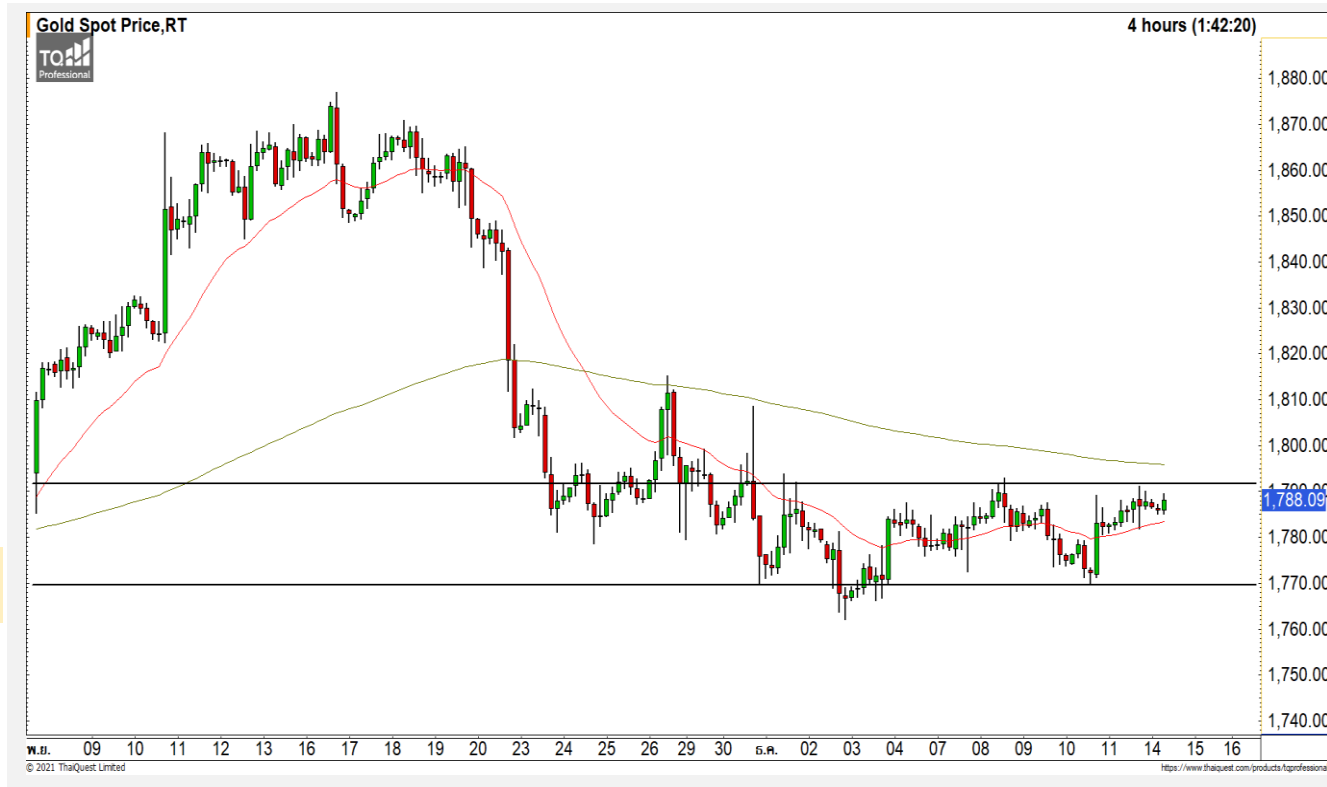
## แกว่งตัวออกด้านข้างเพื่อรอเลือกทิศทาง

ภาพทางเทคนิคราคาทองคำราย 240 นาที ยังคงแกว่งตัวในกรอบการเลือกทิศทางช่วง 1770-1790 ดอลลาร์เพื่อรอการ Breakout ในการกำหนดทิศทางในอนาคตอีกครั้ง แต่ให้นำหน้าราคาทองคำติดแนวต้านบริเวณ 1790-1780 ดอลลาร์ มีโอกาสมากกว่า

## คำแนะนำระยะสั้น GOZ21

- พอร์ตว่างแนะนำ Short 1795 ดอลลาร์ ถือรอทำกำไรที่ 1785 ดอลลาร์ ตัดขาดทุนกรณีทะลุ 1805 ดอลลาร์

วันที่ 13 ธ.ค. 2021  
กองทุน SPDR คงการถือทองคำ  
ไว้ที่ระดับ 982.64 ตัน



	แนวรับ		แนวต้าน		
	1770	1760	1790	1800	
	Contracts	Long	Short	Net	YTD
Institution		5,646	6,240	-594	3,445
Foreign		19,925	21,369	-1,444	-21,675
Local		16,374	14,336	2,038	18,230



## Market Summary & Theoretical Price

### SET50 Index Futures

Series	Settle	Change	Vol Contracts	Vol Change	OI	OI Change	Days to Delivery	Theoretical			Div. Yield	Fund Rate	Basis	Premium Discount
								Theoretical	Lower	Upper				
S50K20	891.8	0.0	71	0	0	0	-125	791.71	794.44	777.39	0.02%	1.75%	95.33	100.05
S50M20	875.3	0.0	50159	0	0	0	-93	793.65	795.68	783.00	0.38%	1.75%	78.92	81.70
S50N20	856.3	0.0	77	0	0	0	-62	795.47	796.82	788.37	1.04%	1.75%	59.87	60.83
S50U20	794.8	0.0	39907	0	0	0	-1	796.44	796.46	796.32	2.03%	1.75%	-1.67	-1.68
S50Z20	793.9	0.0	165665	0	373073	0	90	793.82	791.85	804.13	3.08%	1.75%	-2.53	0.08
S50H21	789.4	0.0	7086	0	13165	0	181	790.55	786.60	811.28	3.24%	1.75%	-7.03	-1.15

### S50K20

Series	Settle	Change	Vol Contracts	Vol Change	OI	OI Change	Days to Delivery	Theoretical			Premium / Discount	Risk Free Rate
								Theoretical	Lower	Upper		
GFM20	25968.8398	0	211	0	542	0	-93	28369	28442	27988	-2400.30	1.75%
GFQ20	28980.6504	0	183	0	490	0	-33	28451	28477	28316	529.53	1.75%
GFV20	28360	0	76	0	303	0	29	28536	28513	28655	-175.82	1.75%

### Gold Online Futures

Series	Settle	Change	Vol Contracts	Vol Change	OI	OI Change	Days to Delivery	Theoretical
GOM20	1768.80	0.00	7623	0	3082	0	-93	1886.64

### USD Futures

Series	Settle	OI Change	Days to Delivery	Theoretical	Basis
USDK20	31.87	0.00	-125	31.32	0.23
USDM20	30.93	0.00	-93	31.40	-0.71
USDN20	31.38	0.00	-62	31.48	-0.25
USDU20	31.70	0.00	-1	31.63	0.06

**DISCLAIMER:** รายงานฉบับนี้จัดทำโดยบริษัทหลักทรัพย์ ฟินันเซีย ไซรัส จำกัด (มหาชน) "บริษัท" ข้อมูลที่ปรากฏในรายงานฉบับนี้ถูกจัดทำขึ้นบนพื้นฐานของแหล่งข้อมูลที่เราหรือเราเชื่อว่ามีความน่าเชื่อถือ และมีความถูกต้อง อย่างไรก็ตามบริษัทไม่รับรองความถูกต้องครบถ้วนของข้อมูลดังกล่าว ข้อมูลและความเห็นที่ปรากฏอยู่ในรายงานฉบับนี้อาจมีการเปลี่ยนแปลง แก้ไข หรือเพิ่มเติมได้ตลอดเวลาโดยไม่ต้องแจ้งให้ทราบล่วงหน้า บริษัทไม่มีความประสงค์ที่จะชักจูงหรือชี้ชวนให้ผู้ลงทุน ลงทุนซื้อหรือขายหลักทรัพย์ตามที่ปรากฏในรายงานฉบับนี้ รวมทั้งบริษัทไม่ได้รับประกันผลตอบแทนหรือราคาของหลักทรัพย์ตามข้อมูลที่ปรากฏแต่อย่างใด บริษัทจึงไม่รับผิดชอบต่อความเสียหายใดๆ ที่เกิดขึ้นจากการนำข้อมูลหรือความเห็นในรายงานฉบับนี้ไปใช้ไม่ว่ากรณีใดก็ตาม ผู้ลงทุนควรศึกษาข้อมูลและใช้ดุลยพินิจอย่างรอบคอบในการตัดสินใจลงทุน

บริษัทขอสงวนลิขสิทธิ์ในข้อมูลและความเห็นที่ปรากฏอยู่ในรายงานฉบับนี้ ห้ามมิให้ผู้ใดนำข้อมูลและความเห็นในรายงานฉบับนี้ไปใช้ประโยชน์ คัดลอก ตัดแปลง ทำซ้ำ นำออกแสดงหรือเผยแพร่ต่อสาธารณชนไม่ว่าทั้งหมดหรือบางส่วน โดยไม่ได้รับอนุญาตเป็นลายลักษณ์อักษรจากบริษัทล่วงหน้า การลงทุนในหลักทรัพย์มีความเสี่ยง ผู้ลงทุนควรศึกษาข้อมูลและพิจารณาอย่างรอบคอบก่อนการตัดสินใจลงทุน

บริษัทหลักทรัพย์ ฟินันเซีย ไซรัส จำกัด (มหาชน) อาจเป็นผู้ดูแลสภาพคล่อง (Market Maker) และผู้ออกใบสำคัญแสดงสิทธิอนุพันธ์ (Derivative Warrants) บนหลักทรัพย์ AAV, ADVANC, AEONTS, AMATA, ANAN, AOT, AP, BANPU, BBL, BCH, BCP, BCPG, BDMS, BEAUTY, BEC, BEM, BGRIM, BH, BJC, BLAND, BPP, BTS, CBG, CENTEL, CHG, CK, CKP, COM7, CPALL, CPF, CPN, DELTA, DTAC, EA, EGCO, EPG, ERW, ESSO, GFPT, GLOBAL, GPSC, GULF, GUNKUL, HANA, HMPRO, INTUCH, IRPC, IVL, JAS, JMT, KBANK, KCE, KKP, KTB, KTC, LH, MAJOR, MBK, MEGA, MINT, MTC, ORI, OSP, PLANB, PRM, PSH, PSL, PTG, PTT, PTTEP, PTTGC, QH, RATCH, ROBINS, RS, SAWAD, SCB, SCC, SGP, SIRI, SPALI, SPRC, STA, STEC, SUPER, TASCO, TCAP, THAI, THANI, TISCO, TKN, TMB, TOA, TOP, TPIPP, TRUE, TTW, TU, TVO, WHA และ SET50 Future โดยบริษัทฯ อาจจัดทำบทวิเคราะห์ของหลักทรัพย์อ้างอิงดังกล่าว ดังนั้น นักลงทุนควรศึกษารายละเอียดในหนังสือชี้ชวนของใบสำคัญแสดงสิทธิอนุพันธ์ดังกล่าวก่อนตัดสินใจลงทุน

หมายเหตุ: ประธานกรรมการของบริษัทหลักทรัพย์ ฟินันเซีย ไซรัส จำกัด (มหาชน) ดำรงตำแหน่งเป็นกรรมการของบริษัท ทูริ คอร์ปอเรชั่น จำกัด (มหาชน)

Remark : FSS's Chairman is a TRUE's director.