

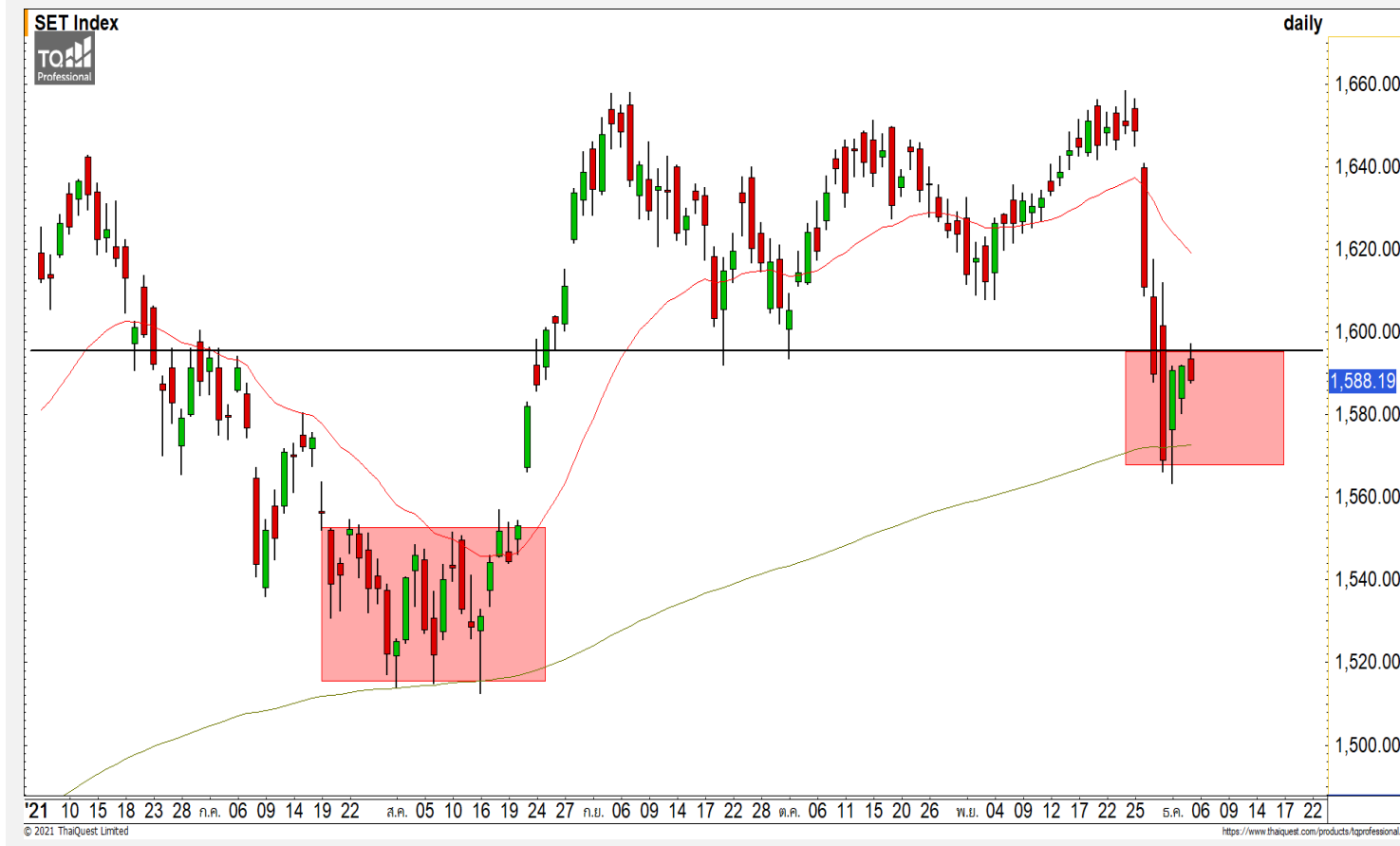


## SET INDEX

ดัชนีมีโอกาสพักตัวเนื่องจาก  
ภาพหลักร่องแก่งตัวสร้างฐาน

วานนี้ดัชนีปิดที่ระดับ 1588.19 จุด  
(-3.65 จุด)

ภาพทางเทคนิค วันศุกร์ที่ผ่านมา  
ดัชนีปรับตัวขึ้นไปที่แนวต้าน 1595 จุด แล้ว  
ไม่สามารถยืนได้และพักตัวลงกลับมาต่ำกว่าระดับ 1590 จุด แสดงถึงดัชนียังคง  
แก่งตัวสร้างฐานออกด้านข้างในกรอบ  
Sideway ไม่ได้ปรับตัวแบบ V-Shape  
ฉะนั้นมองวันนี้ดัชนีมีโอกาสพักตัวลงที่แนว  
รับแรกที่ 1585 จุด

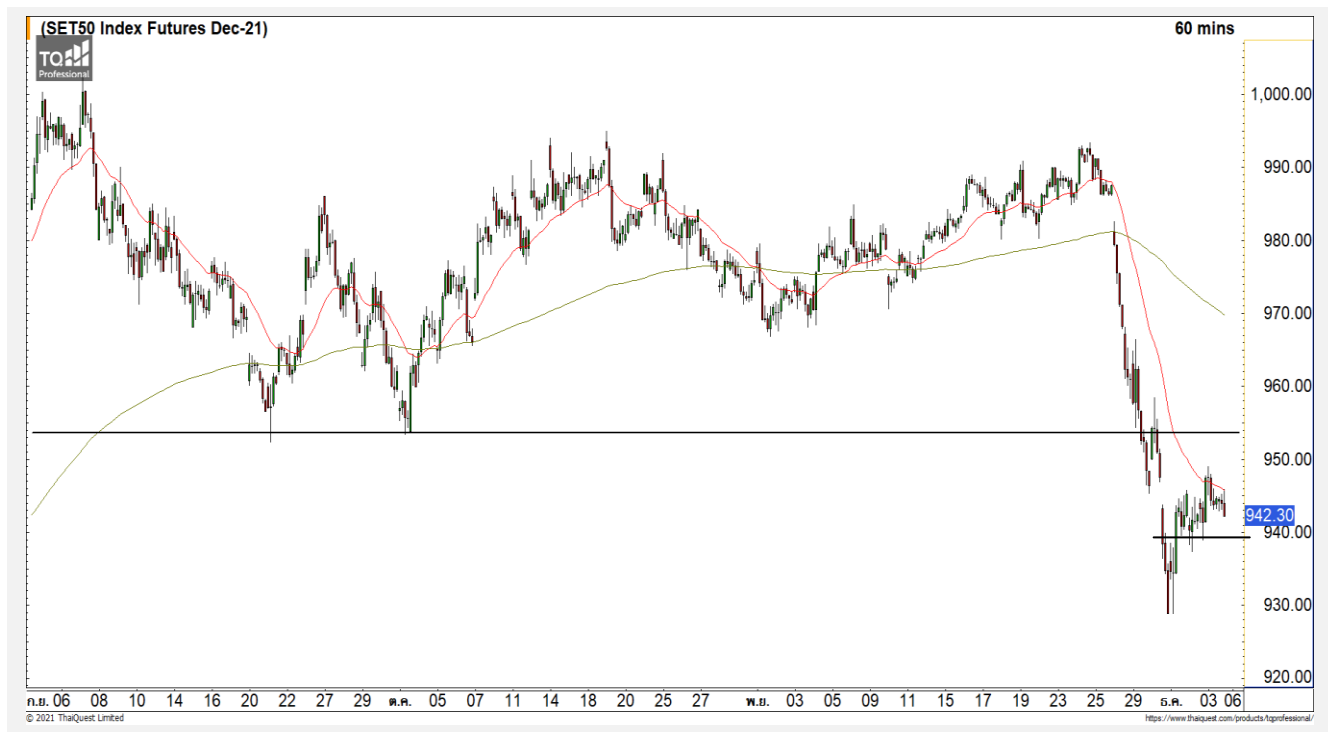


## Technical Review

- S50Z21 : พักตัวลงทดสอบแนวรับ 940 จุด หลังไม่ผ่านแนวต้าน 948 จุด
- Momentum Trading : LEO,RCL
- Swing Trading : EKH,RS

แนวรับ	1585	1575
แนวต้าน	1590	1600

# SET50 Index Futures



**พักตัวลงทดสอบแนวรับ 940 จุด  
หลังไม่ผ่านแนวต้าน 948 จุด**

3 ธ.ค. 64 นักลงทุนต่างชาติ Short สุทธิ  
11,597 สัญญา

ค่า Basis ของ S50Z21 อยู่ที่ระดับ -0.89 จุด

ภาพทางเทคนิคราย 60 นาที วันศุกร์ที่ผ่านมา  
ดัชนีฟื้นตัวขึ้นไม่ผ่านแนวต้าน 948 จุด และพักตัวลง  
เป็นการแกว่งตัวเพื่อสร้างฐานออกด้าข้างตามที่ได้  
ประเมินไว้ ไม่ได้เป็นการฟื้นตัวในรูปแบบ V-Shape  
คาดวันนี้ดัชนีมีโอกาสพักตัวลงมาที่แนวรับแรกที่ 940  
จุด และ 935 จุด

แนวรับ		แนวต้าน	
--------	--	---------	--

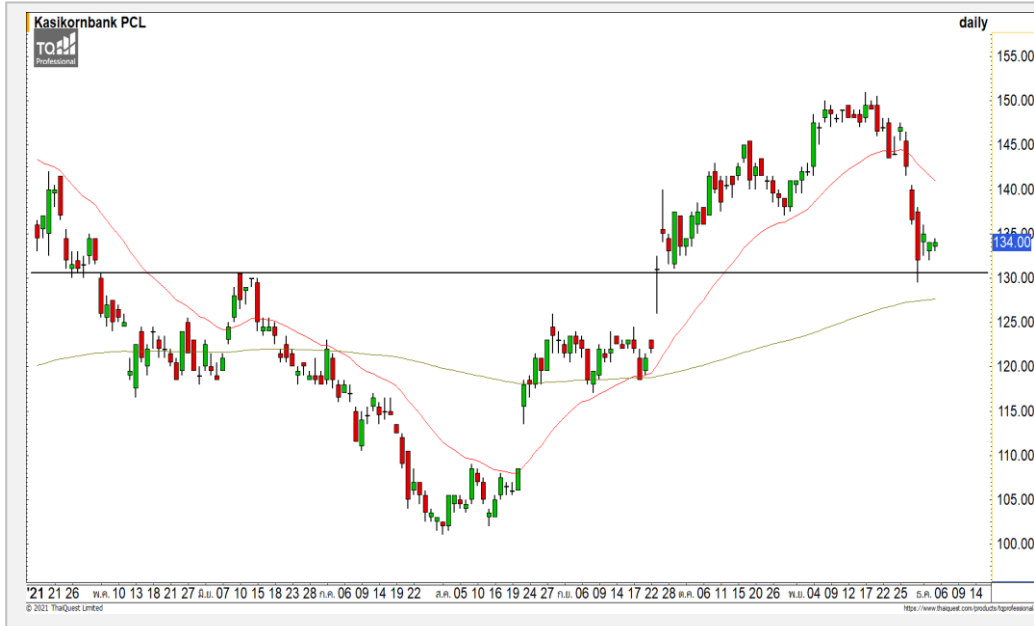
940	935	948	953
-----	-----	-----	-----

Contracts	Long	Short	Net	YTD
Institution	22,354	21,011	1,343	41,350
Foreign	47,541	59,138	-11,597	-70,398
Local	58,879	48,625	10,254	29,048

## กลยุทธ์ S50Z21

- พอร์ต Short ต้นทุนที่ 948 จุด ถือรอหากำไรที่ 940 จุด ปิดรักษากำไรที่ 945 จุด

**KBANK**



	Level 1	Level 2
<b>Support</b>	131	126
<b>Resistance</b>	135	138

**KBANK** : ราคากำลังพักตัวลงมาสร้างฐานที่แนวรับ 131 บาท มองราคากำลังสร้างฐานในการฟื้นตัวกลับในรูปแบบ Sideway

**RCL**



	Level 1	Level 2
<b>Support</b>	44	42.25
<b>Resistance</b>	46	47

**RCL** : ราคาฟื้นตัวขึ้นทะลุแนวต้านหลัก 44 บาท ด้วยปริมาณการซื้อขายที่หนาแน่น มองราคาพักตัวเสร็จและเข้าสู่รอบของการฟื้นตัวอีกครั้ง วางแนวต้านถัดไปที่ 46 บาท

# Momentum Trading

LEO

<b>Support</b>	12.80
<b>Resistance</b>	13.50
<b>Stop loss</b>	12.30

## คำแนะนำระยะสั้น (BUY)

ราคาสามารถปรับตัวขึ้นทะลุแนวต้านหลักที่ 12.80 บาทขึ้นสร้างระดับ All Time High ด้วยปริมาณการซื้อขายที่หนาแน่น วัดเป้าหมายถัดไปที่ 13.50 บาท



RCL

<b>Support</b>	44
<b>Resistance</b>	46/47
<b>Stop loss</b>	42.25

## คำแนะนำระยะสั้น (BUY)

ราคาปรับตัวขึ้นทะลุแนวต้านหลัก 44 บาท ด้วยปริมาณการซื้อขายที่หนาแน่น มองราคาพักตัวเสร็จและเข้าสู่รอบของการปรับตัวอีกครั้ง วางแนวต้านถัดไปที่ 46 บาท



# Swing Trading



Support	8.10
Resistance	8.50
Stop loss	7.90

## คำแนะนำระยะสั้น (BUY)

ราคาพักตัวลงมาที่แนวรับหลักบริเวณ 8.10 บาท แล้วมีแรงซ็อกกลับเข้ามา เกิดเป็นแท่งเทียนเชิงบวกรูปแบบ Hammer คาดราคาจะจูดกลับตัวและฟื้นตัวขึ้นตามทิศทางหลักที่เป็นขาขึ้น

EKH



Support	20
Resistance	21/21.50
Stop loss	19.60

## คำแนะนำระยะสั้น (BUY)

ราคาพักตัวลงมาที่แนวรับหลักบริเวณ 20 บาท ซึ่งเป็นจุด Breakout ของรอบนี้ มองราคามีโอกาสเกิด Technical Rebound ที่บริเวณดังกล่าว วางแนวต้านแรกที่ 21 บาท

RS




## ไม่มีสัญญา

แนวรับ

แนวต้าน

- - - -



สอบถามข้อมูลเพิ่มเติม

โทรศัพท์ 02-658-9915

Email:

Line: @dw24

### ตารางราคา

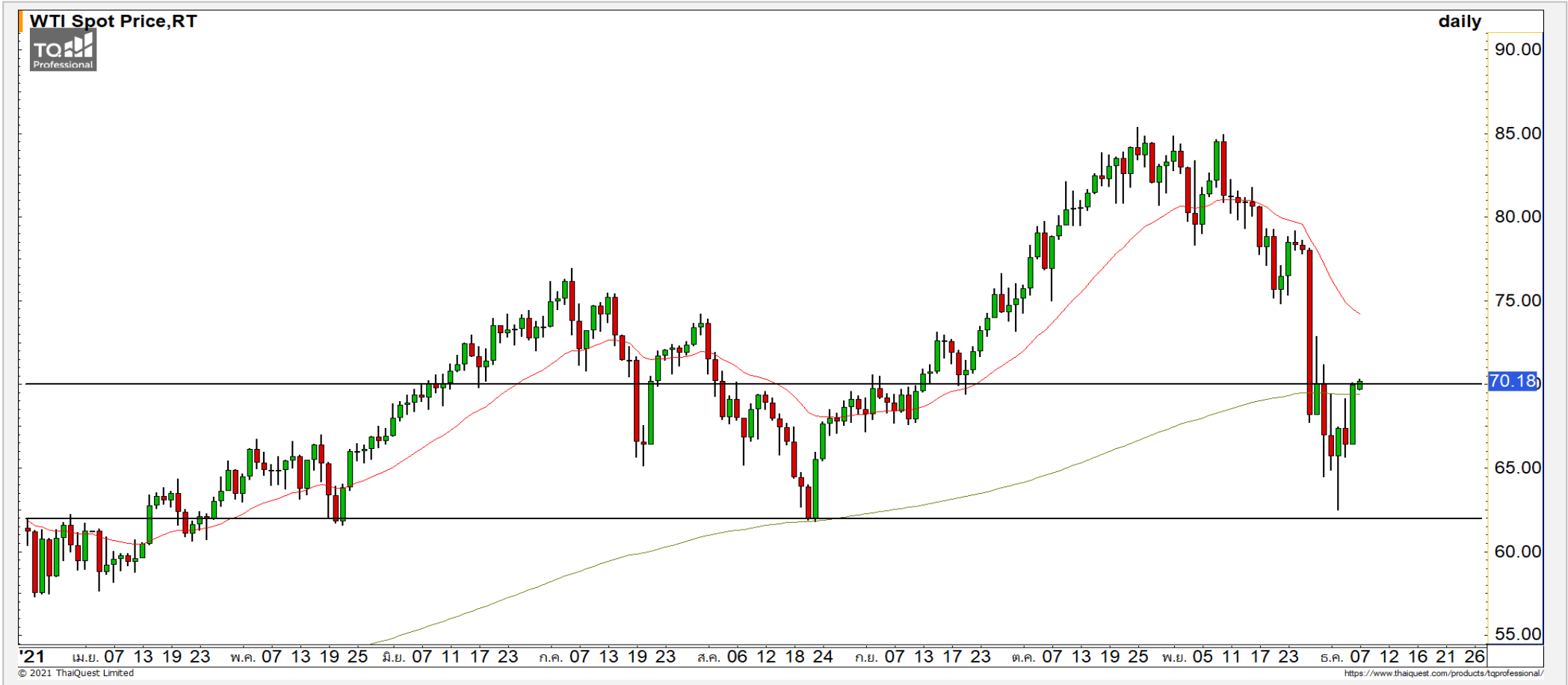
\* ตารางราคาใช้เปรียบเทียบในการซื้อขายช่วง market open เท่านั้น ไม่รวมช่วง market call

<b>Name</b>	-	<b>Implied Volatility</b>	-
<b>Underlying</b>	-	<b>Delta</b>	-
<b>Type</b>	-	<b>Listing Date</b>	-
<b>Strike</b>	-	<b>Last Trading Date</b>	-
<b>Conversion Ratio</b>	-	<b>Expire Date(Maturity Date)</b>	-
<b>Moneyness</b>	-	<b>outstanding (13-Jun-2021)</b>	-

Underlying Bid*	DW Bid Price(THB) *				
	17-Jun-2021	18-Jun-2021	21-Jun-2021	22-Jun-2021	23-Jun-2021
-	-	-	-	-	-
-	-	-	-	-	-
-	-	-	-	-	-
-	-	-	-	-	-
-	-	-	-	-	-
-	-	-	-	-	-
-	-	-	-	-	-
-	-	-	-	-	-

# COMMODITY MARKET

## Crude Oil (WTI)



แนวรับ

64

แนวต้าน

62

70

73

ราคาน้ำมันดิบ WTI พุ่งตัวขึ้นมาที่แนวต้าน 70 ดอลลาร์ มองราคาน้ำมันดิบ  
ชะลอตัวที่ระดับดังกล่าวและพักตัวลงมาอีกครั้ง

# Gold Futures

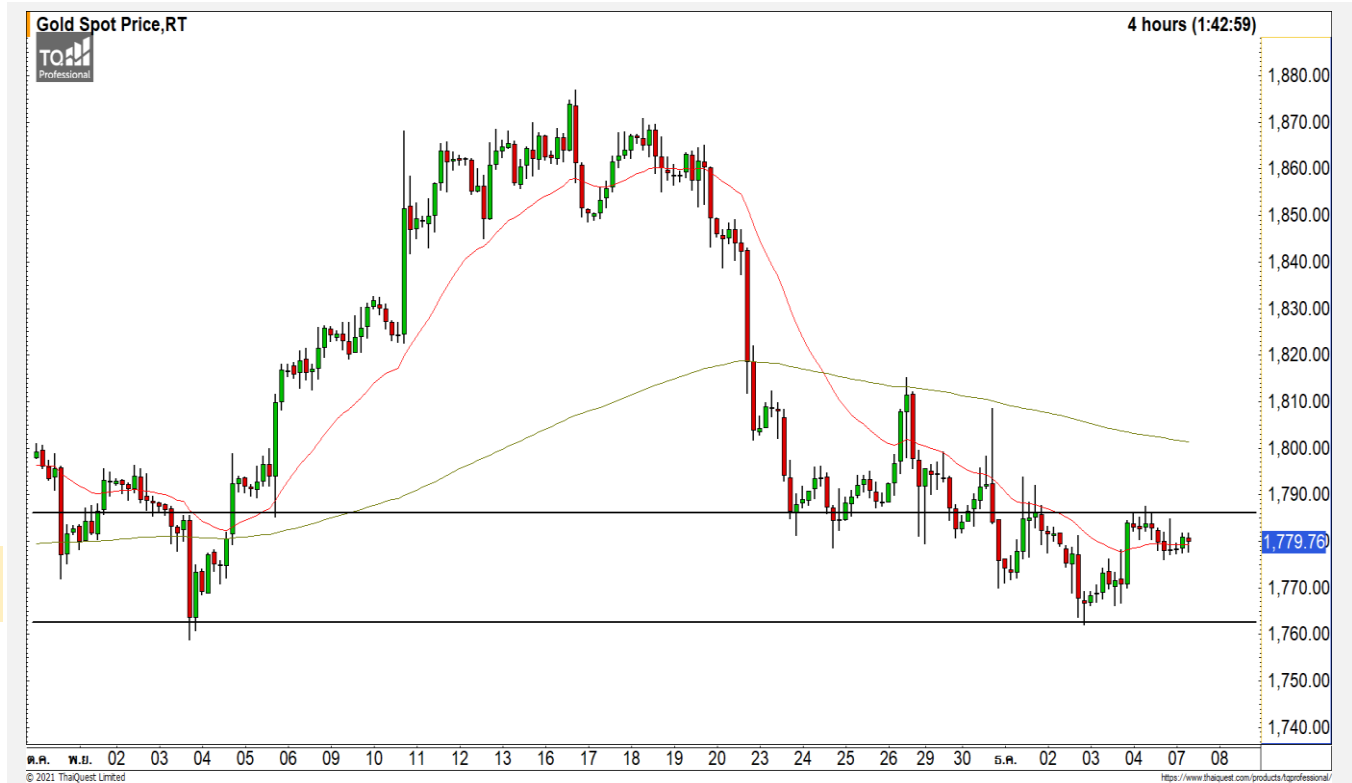
**หากราคาทองคำทะลุผ่าน 1785 ดอลลาร์ จะเข้าสู่รอบของการฟื้นตัวอีกครั้ง**

ภาพทางเทคนิคราคาทองคำราย 240 นาที ค่าคืนที่ผ่านมามีขึ้นตัวขึ้นทดสอบแนวต้าน 1785 ดอลลาร์อีกครั้ง แต่ยังไม่สามารถทะลุผ่านไปได้ มองราคาทองคำยังคงอยู่ในทิศทางเซ็งลง เว้นแต่ราคาทองคำจะสามารถทะลุผ่านแนวต้าน 1785 ดอลลาร์ จะเข้าสู่รอบของการฟื้นตัวอีกครั้ง

## คำแนะนำระยะสั้น GOZ21

- พอร์ตว่างนะ Wait and See

วันที่ 6 ธ.ค. 2021  
กองทุน SPDR ขายทองคำ 3.53 ตัน  
ไว้ที่ระดับ 982.64 ตัน



	แนวรับ		แนวต้าน		
	1770	1760	1785	1800	
Contracts	Long	Short	Net	YTD	
Institution	8,296	7,943	353	3,335	
Foreign	28,850	30,041	-1,191	-20,938	
Local	24,645	23,807	838	17,603	



## Market Summary & Theoretical Price

### SET50 Index Futures

Series	Settle	Change	Vol Contracts	Vol Change	OI	OI Change	Days to Delivery	Theoretical			Div. Yield	Fund Rate	Basis	Premium Discount
								Theoretical	Lower	Upper				
S50K20	891.8	0.0	71	0	0	0	-125	791.71	794.44	777.39	0.02%	1.75%	95.33	100.05
S50M20	875.3	0.0	50159	0	0	0	-93	793.65	795.68	783.00	0.38%	1.75%	78.92	81.70
S50N20	856.3	0.0	77	0	0	0	-62	795.47	796.82	788.37	1.04%	1.75%	59.87	60.83
S50U20	794.8	0.0	39907	0	0	0	-1	796.44	796.46	796.32	2.03%	1.75%	-1.67	-1.68
S50Z20	793.9	0.0	165665	0	373073	0	90	793.82	791.85	804.13	3.08%	1.75%	-2.53	0.08
S50H21	789.4	0.0	7086	0	13165	0	181	790.55	786.60	811.28	3.24%	1.75%	-7.03	-1.15

### S50K20

Series	Settle	Change	Vol Contracts	Vol Change	OI	OI Change	Days to Delivery	Theoretical			Premium / Discount	Risk Free Rate
								Theoretical	Lower	Upper		
GFM20	25968.8398	0	211	0	542	0	-93	28369	28442	27988	-2400.30	1.75%
GFQ20	28980.6504	0	183	0	490	0	-33	28451	28477	28316	529.53	1.75%
GFV20	28360	0	76	0	303	0	29	28536	28513	28655	-175.82	1.75%

### Gold Online Futures

Series	Settle	Change	Vol Contracts	Vol Change	OI	OI Change	Days to Delivery	Theoretical
GOM20	1768.80	0.00	7623	0	3082	0	-93	1886.64

### USD Futures

Series	Settle	OI Change	Days to Delivery	Theoretical	Basis
USDK20	31.87	0.00	-125	31.32	0.23
USDM20	30.93	0.00	-93	31.40	-0.71
USDN20	31.38	0.00	-62	31.48	-0.25
USDU20	31.70	0.00	-1	31.63	0.06

**DISCLAIMER:** รายงานฉบับนี้จัดทำโดยบริษัทหลักทรัพย์ ฟินันเซีย ไซรัส จำกัด (มหาชน) "บริษัท" ข้อมูลที่ปรากฏในรายงานฉบับนี้ถูกจัดทำขึ้นบนพื้นฐานของแหล่งข้อมูลที่เราหรือเราเชื่อว่ามีความน่าเชื่อถือ และอย่างไรก็ตามบริษัทไม่รับรองความถูกต้อง ความถูกต้อง อย่งครบถ้วนของข้อมูลดังกล่าว ข้อมูลและความเห็นที่ปรากฏอยู่ในรายงานฉบับนี้อาจมีการเปลี่ยนแปลง แก้ไข หรือเพิ่มเติมได้ตลอดเวลาโดยไม่ต้องแจ้งให้ทราบล่วงหน้า บริษัทไม่มีความประสงค์ที่จะชักจูงหรือชี้ชวนให้ผู้ลงทุน ลงทุนซื้อหรือขายหลักทรัพย์ตามที่ปรากฏในรายงานฉบับนี้ รวมทั้งบริษัทไม่ได้รับประกันผลตอบแทนหรือราคาของหลักทรัพย์ตามข้อมูลที่ปรากฏแต่อย่างใด บริษัทจึงไม่รับผิดชอบต่อความเสียหายใดๆ ที่เกิดขึ้นจากการนำข้อมูลหรือความเห็นในรายงานฉบับนี้ไปใช้ไม่ว่ากรณีใดก็ตาม ผู้ลงทุนควรศึกษาข้อมูลและใช้ดุลยพินิจอย่างรอบคอบในการตัดสินใจลงทุน

บริษัทขอสงวนลิขสิทธิ์ในข้อมูลและความเห็นที่ปรากฏอยู่ในรายงานฉบับนี้ ห้ามมิให้ผู้ใดนำข้อมูลและความเห็นในรายงานฉบับนี้ไปใช้ประโยชน์ คัดลอก ตัดแปลง ทำซ้ำ นำออกแสดงหรือเผยแพร่ต่อสาธารณชนไม่ว่าทั้งหมดหรือบางส่วน โดยไม่ได้รับอนุญาตเป็นลายลักษณ์อักษรจากบริษัทล่วงหน้า การลงทุนในหลักทรัพย์มีความเสี่ยง ผู้ลงทุนควรศึกษาข้อมูลและพิจารณาอย่างรอบคอบก่อนการตัดสินใจลงทุน

บริษัทหลักทรัพย์ ฟินันเซีย ไซรัส จำกัด (มหาชน) อาจเป็นผู้ดูแลสภาพคล่อง (Market Maker) และผู้ออกใบสำคัญแสดงสิทธิอนุพันธ์ (Derivative Warrants) บนหลักทรัพย์ AAV, ADVANC, AEONTS, AMATA, ANAN, AOT, AP, BANPU, BBL, BCH, BCP, BCPG, BDMS, BEAUTY, BEC, BEM, BGRIM, BH, BJC, BLAND, BPP, BTS, CBG, CENTEL, CHG, CK, CKP, COM7, CPALL, CPF, CPN, DELTA, DTAC, EA, EGCO, EPG, ERW, ESSO, GFPT, GLOBAL, GPSC, GULF, GUNKUL, HANA, HMPRO, INTUCH, IRPC, IVL, JAS, JMT, KBANK, KCE, KKP, KTB, KTC, LH, MAJOR, MBK, MEGA, MINT, MTC, ORI, OSP, PLANB, PRM, PSH, PSL, PTG, PTT, PTTEP, PTTGC, QH, RATCH, ROBINS, RS, SAWAD, SCB, SCC, SGP, SIRI, SPALI, SPRC, STA, STEC, SUPER, TASCOS, TCAP, THAI, THANI, TISCO, TKN, TMB, TOA, TOP, TPIPP, TRUE, TTW, TU, TVO, WHA และ SET50 Future โดยบริษัทฯ อาจจัดทำบทวิเคราะห์ของหลักทรัพย์อ้างอิงดังกล่าว ดังนั้น นักลงทุนควรศึกษารายละเอียดในหนังสือชี้ชวนของใบสำคัญแสดงสิทธิอนุพันธ์ดังกล่าวก่อนตัดสินใจลงทุน

หมายเหตุ: ประธานกรรมการของบริษัทหลักทรัพย์ ฟินันเซีย ไซรัส จำกัด (มหาชน) ดำรงตำแหน่งเป็นกรรมการของบริษัท ทู คอร์ปอเรชั่น จำกัด (มหาชน)

Remark : FSS's Chairman is a TRUE's director.