



## SET INDEX

มองดัชนียังไม่ผ่านแนวต้าน  
1600 จุด

วานนี้ดัชนีปิดที่ระดับ 1591.84 จุด  
( +1.03 จุด )

ภาพทางเทคนิคราย 60 นาที วานี้  
ดัชนีฟื้นตัวขึ้นมาได้ต่อ แต่แรงส่งของการ  
ฟื้นตัวนั้นเริ่มอ่อนแรง โดยยังคงมุมมอง  
ดัชนียังไม่ผ่านแนวต้านบริเวณ 1595-  
1600 จุด เนื่องจากให้ภาพของพักตัวรอบนี้  
แบบ Sideway เพื่อสร้างฐานใหม่ มองดัชนี  
มีโอกาสพักตัวลงทดสอบแนวรับแรกที่  
1585 จุด และแนวรับหลักที่ 1575 จุด



## Technical Review

- S50Z21 : คาดดัชนีไม่ผ่านแนวต้าน 953 จุด และพักตัวอีกระลอก
- Momentum Trading : MEGA,BCH
- Swing Trading : CRC,GULF

แนวรับ	1585	1575
แนวต้าน	1595	1600

# SET50 Index Futures



**คาดดัชนีไม่ผ่านแนวต้าน 953 จุด และพักตัวอีกครั้ง**

2 ธ.ค. 64 นักลงทุนต่างชาติ Long สุทธิ 8,440 สัญญา  
 ค่า Basis ของ S50Z21 อยู่ที่ระดับ -0.89 จุด  
 ภาพทางเทคนิคคราย 60 นาที วานนี้ดัชนีฟื้นตัวขึ้นมาได้ต่อเนื่อง แต่แรงของรอบการฟื้นตัวรอบนี้ยังคงไม่ได้แข็งแกร่ง ยังคงมองดัชนีจะแกว่งตัวสร้างฐานแบบ Sideway จึงมองดัชนีไม่แนวต้าน 953 จุดและมีโอกาสที่จะพักตัวอีกครั้ง โดยวางแนวรับที่ 940 จุด และ 935 จุด

แนวรับ		แนวต้าน	
940	935	953	958

Contracts	Long	Short	Net	YTD
<b>Institution</b>	29,429	29,972	-543	40,007
<b>Foreign</b>	81,770	73,330	8,440	-58,801
<b>Local</b>	82,437	90,334	-7,897	18,794

## กลยุทธ์ S50Z21

- พอร์ตวางแนวรอเปิด Short ที่ 948 จุด วางเป้าหมายทำกำไรที่ 940 จุด ตัดขาดทุนกรณีทะลุ 953 จุด

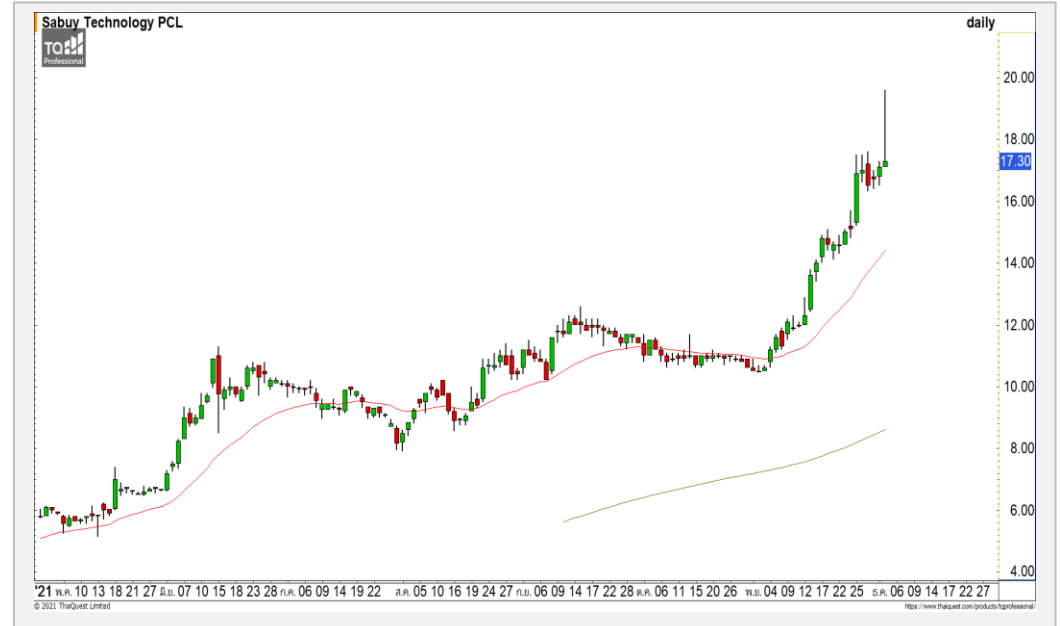
ADVANC



	Level 1	Level 2
<b>Support</b>	205	202
<b>Resistance</b>	214	220

**ADVANC** : ราคากำลังพักตัวลงมาสร้างฐานที่แนวรับ 370 บาท คาดราคาแกว่งตัวสะสมกำลังออกด้านข้าง

SABUY



	Level 1	Level 2
<b>Support</b>	16.40	15
<b>Resistance</b>	17.60	19.50

**SABUY** : ราคาพักตัวลงแรงลงที่แนวรับ 131 บาท แล้วเริ่มชะลอตัวการพักตัวลง มองราคากำลังสร้างฐานที่ระดับดังกล่าว

# Momentum Trading

MEGA

<b>Support</b>	53.50
<b>Resistance</b>	55.50/56.50
<b>Stop loss</b>	51

## คำแนะนำระยะสั้น (BUY)

ราคาสามารถยืนเหนือแนวรับหลักที่ 53.50 บาทได้ ถือเป็นหนึ่งในหุ้นที่แข็งแกร่งกว่าตลาดในภาพรวม มองราคาพักตัวสะสมกำลังวางแนวต้านรอทดสอบถัดไปที่ 55.50 บาท

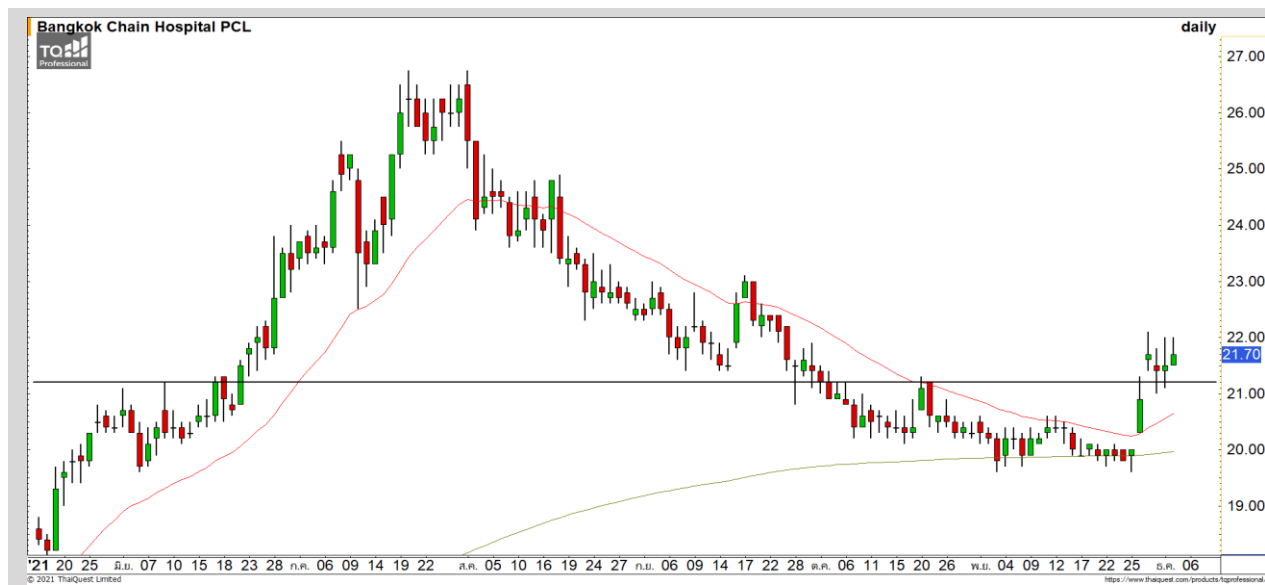


BCH

<b>Support</b>	21.50/21.20
<b>Resistance</b>	22.20/22.70
<b>Stop loss</b>	20.50

## คำแนะนำระยะสั้น (BUY)

ราคาสามารถยืนเหนือแนวรับบริเวณ 21.20-21.50 บาทได้ มองเป็นหนึ่งในหุ้นที่แข็งแกร่งกว่าตลาดในภาพรวมเนื่องจากเป็นหุ้นที่สามารถบวกสวนตลาดขึ้นมา วางแนวต้านรอทดสอบที่ 22.20 บาท



# Swing Trading



Support	32.50
Resistance	33.75/34.50
Stop loss	31.50

## คำแนะนำระยะสั้น (BUY)

ราคาพักตัวลงมาที่แนวรับหลักบริเวณ 32.50 บาท แล้วมีแรงซ็อกกลับเข้ามาเกิดเป็นแท่งเทียนเชิงบวกรูปแบบ Hammer คาดราคาจะจืดกลับตัวระยะสั้น

CRC



Support	39.50
Resistance	40.75/41.50
Stop loss	38.50

## คำแนะนำระยะสั้น (BUY)

ราคาพักตัวลงมาที่แนวรับหลักบริเวณ 21.20 บาท แล้วมีแรงซ็อกกลับเข้ามาเกิดเป็นแท่งเทียนเชิงบวก มองราคากำลังกลับเข้าสู่รอบของการฟื้นตัวระยะสั้นอีกครั้ง

GULF



## ไม่มีสัญญาณ

แนวรับ

แนวต้าน

- - - -



สอบถามข้อมูลเพิ่มเติม

โทรศัพท์ 02-658-9915

Email:

Line: @dw24

### ตารางราคา

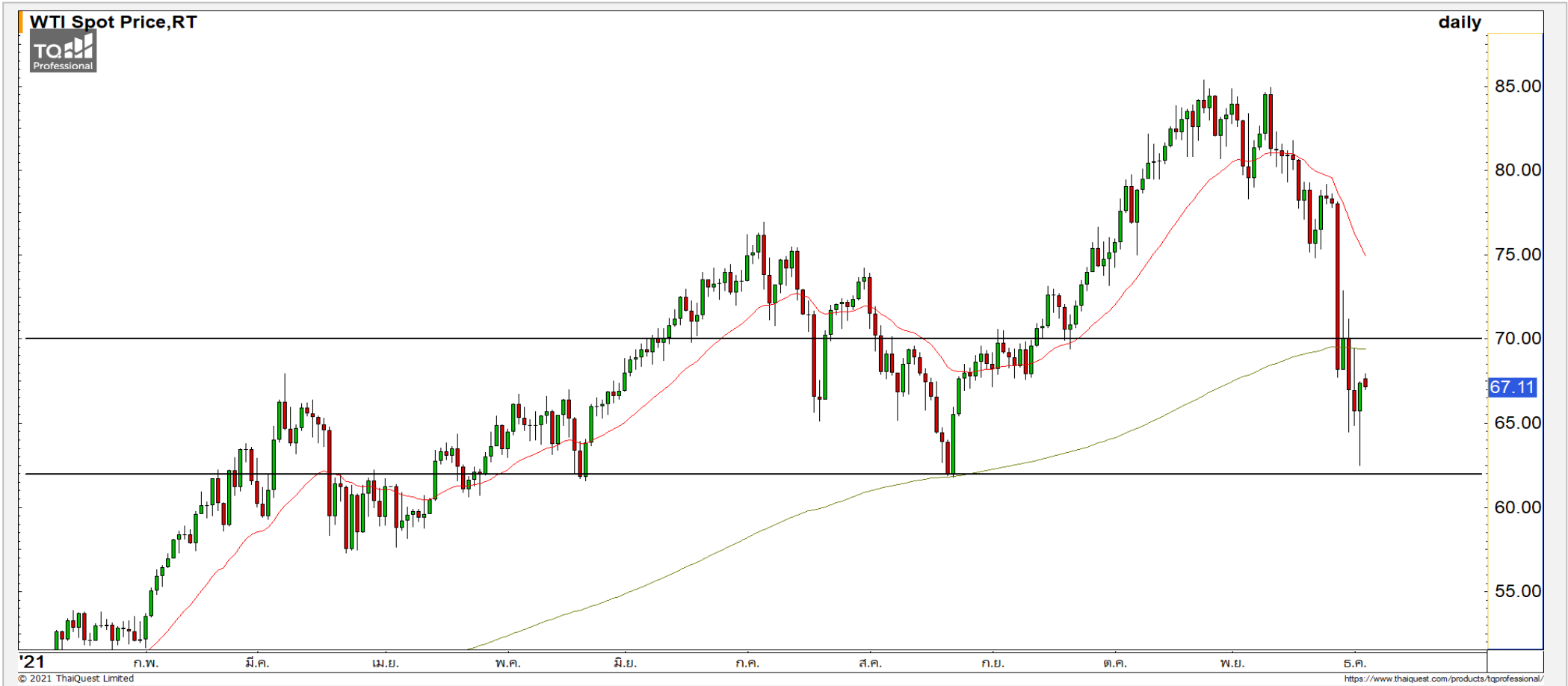
\* ตารางราคาใช้เปรียบเทียบในการซื้อขายช่วง market open เท่านั้น ไม่รวมช่วง market call

<b>Name</b>	-	<b>Implied Volatility</b>	-
<b>Underlying</b>	-	<b>Delta</b>	-
<b>Type</b>	-	<b>Listing Date</b>	-
<b>Strike</b>	-	<b>Last Trading Date</b>	-
<b>Conversion Ratio</b>	-	<b>Expire Date(Maturity Date)</b>	-
<b>Moneyness</b>	-	<b>outstanding (13-Jun-2021)</b>	-

Underlying Bid*	DW Bid Price(THB) *				
	17-Jun-2021	18-Jun-2021	21-Jun-2021	22-Jun-2021	23-Jun-2021
-	-	-	-	-	-
-	-	-	-	-	-
-	-	-	-	-	-
-	-	-	-	-	-
-	-	-	-	-	-
-	-	-	-	-	-
-	-	-	-	-	-
-	-	-	-	-	-
-	-	-	-	-	-

# COMMODITY MARKET

## Crude Oil (WTI)



แนวรับ

64

62

แนวต้าน

68

70

ราคาน้ำมันดิบ WTI พักตัวลงต่อเนื่องลงมาถึงแนวรับบริเวณ 62-64 ดอลลาร์ และฟื้นตัวกลับขึ้นมาได้ตามที่ประเมินไว้ มองราคาน้ำมันดิบในช่วงนี้ยังคงมีทิศทางที่เป็นลบ

# Gold Futures

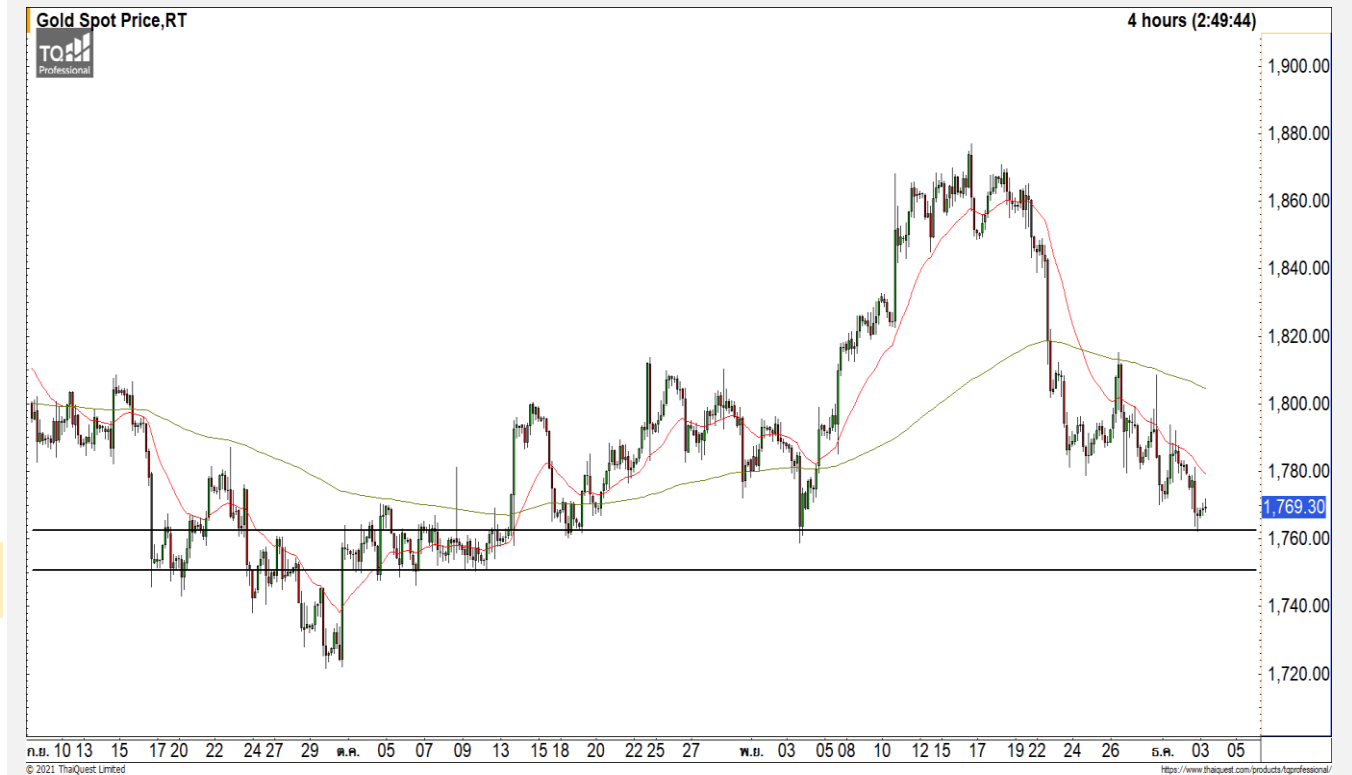
## แก่งตัว Sideway Down ลงทดสอบแนวรับ บริเวณ 1760 ดอลลาร์

ภาพทางเทคนิคราคาทองคำราย 240 นาที ค่าเงินที่ผ่านมามีแนวโน้มขึ้นทดสอบแนวต้าน 1780 ดอลลาร์แล้วไม่สามารถทะลุผ่านไปได้ และยังพักตัวหลุดแนวรับ 1770 ดอลลาร์ หนูนภาพของการแก่งตัวแบบ Sideway Down ต่อเนื่อง มองราคาทองคำมีโอกาสพักตัวลงไปทดสอบแนวรับหลักที่บริเวณ 1750-1760 ดอลลาร์ คาดราคาทองคำมีโอกาสฟื้นตัวขึ้นมาได้บ้างที่ระดับดังกล่าว

### คำแนะนำระยะสั้น GOZ21

- พอร์ตวางแนวรอเปิด Long ที่ 1760 ดอลลาร์ วางเป้าหมายทำกำไรที่ 1775 ดอลลาร์ ตัดขาดทุนกรณีหลุด 1750 ดอลลาร์

วันที่ 2 ธ.ค. 2021  
กองทุน SPDR ขายทองคำ 4.65 ตัน  
ไว้ที่ระดับ 986.17 ตัน



	แนวรับ		แนวต้าน		
	1760	1750	1780	1790	
<b>Contracts</b>		<b>Long</b>	<b>Short</b>	<b>Net</b>	<b>YTD</b>
<b>Institution</b>		5,339	5,419	-80	2,982
<b>Foreign</b>		22,914	24,113	-1,199	-19,747
<b>Local</b>		18,637	17,358	1,279	16,765



## Market Summary & Theoretical Price

### SET50 Index Futures

Series	Settle	Change	Vol Contracts	Vol Change	OI	OI Change	Days to Delivery	Theoretical			Div. Yield	Fund Rate	Basis	Premium Discount
								Theoretical	Lower	Upper				
S50K20	891.8	0.0	71	0	0	0	-125	791.71	794.44	777.39	0.02%	1.75%	95.33	100.05
S50M20	875.3	0.0	50159	0	0	0	-93	793.65	795.68	783.00	0.38%	1.75%	78.92	81.70
S50N20	856.3	0.0	77	0	0	0	-62	795.47	796.82	788.37	1.04%	1.75%	59.87	60.83
S50U20	794.8	0.0	39907	0	0	0	-1	796.44	796.46	796.32	2.03%	1.75%	-1.67	-1.68
S50Z20	793.9	0.0	165665	0	373073	0	90	793.82	791.85	804.13	3.08%	1.75%	-2.53	0.08
S50H21	789.4	0.0	7086	0	13165	0	181	790.55	786.60	811.28	3.24%	1.75%	-7.03	-1.15

### S50K20

Series	Settle	Change	Vol Contracts	Vol Change	OI	OI Change	Days to Delivery	Theoretical			Premium / Discount	Risk Free Rate
								Theoretical	Lower	Upper		
GFM20	25968.8398	0	211	0	542	0	-93	28369	28442	27988	-2400.30	1.75%
GFQ20	28980.6504	0	183	0	490	0	-33	28451	28477	28316	529.53	1.75%
GFV20	28360	0	76	0	303	0	29	28536	28513	28655	-175.82	1.75%

### Gold Online Futures

Series	Settle	Change	Vol Contracts	Vol Change	OI	OI Change	Days to Delivery	Theoretical
GOM20	1768.80	0.00	7623	0	3082	0	-93	1886.64

### USD Futures

Series	Settle	OI Change	Days to Delivery	Theoretical	Basis
USDK20	31.87	0.00	-125	31.32	0.23
USDM20	30.93	0.00	-93	31.40	-0.71
USDN20	31.38	0.00	-62	31.48	-0.25
USDU20	31.70	0.00	-1	31.63	0.06

**DISCLAIMER:** รายงานฉบับนี้จัดทำโดยบริษัทหลักทรัพย์ ฟินันเซีย ไซรัส จำกัด (มหาชน) "บริษัท" ข้อมูลที่ปรากฏในรายงานฉบับนี้ถูกจัดทำขึ้นบนพื้นฐานของแหล่งข้อมูลที่เราหรือเราเชื่อว่ามีความน่าเชื่อถือ และมีความถูกต้อง อย่างไรก็ตามบริษัทไม่รับรองความถูกต้องครบถ้วนของข้อมูลดังกล่าว ข้อมูลและความเห็นที่ปรากฏอยู่ในรายงานฉบับนี้อาจมีการเปลี่ยนแปลง แก้ไข หรือเพิ่มเติมได้ตลอดเวลาโดยไม่ต้องแจ้งให้ทราบล่วงหน้า บริษัทไม่มีความประสงค์ที่จะชักจูงหรือชี้ชวนให้ผู้ลงทุน ลงทุนซื้อหรือขายหลักทรัพย์ตามที่ปรากฏในรายงานฉบับนี้ รวมทั้งบริษัทไม่ได้รับประกันผลตอบแทนหรือราคาของหลักทรัพย์ตามที่ปรากฏแต่อย่างใด บริษัทจึงไม่รับผิดชอบต่อความเสียหายใดๆ ที่เกิดขึ้นจากการนำข้อมูลหรือความเห็นในรายงานฉบับนี้ไปใช้ไม่ว่ากรณีใดก็ตาม ผู้ลงทุนควรศึกษาข้อมูลและใช้ดุลยพินิจอย่างรอบคอบในการตัดสินใจลงทุน

บริษัทขอสงวนลิขสิทธิ์ในข้อมูลและความเห็นที่ปรากฏอยู่ในรายงานฉบับนี้ ห้ามมิให้ผู้ใดนำข้อมูลและความเห็นในรายงานฉบับนี้ไปใช้ประโยชน์ คัดลอก ตัดแปลง ทำซ้ำ นำออกแสดงหรือเผยแพร่ต่อสาธารณชนไม่ว่าทั้งหมดหรือบางส่วน โดยไม่ได้รับอนุญาตเป็นลายลักษณ์อักษรจากบริษัทล่วงหน้า การลงทุนในหลักทรัพย์มีความเสี่ยง ผู้ลงทุนควรศึกษาข้อมูลและพิจารณาอย่างรอบคอบก่อนการตัดสินใจลงทุน

บริษัทหลักทรัพย์ ฟินันเซีย ไซรัส จำกัด (มหาชน) อาจเป็นผู้ดูแลสภาพคล่อง (Market Maker) และผู้ออกใบสำคัญแสดงสิทธิอนุพันธ์ (Derivative Warrants) บนหลักทรัพย์ AAV, ADVANC, AEONTS, AMATA, ANAN, AOT, AP, BANPU, BBL, BCH, BCP, BCPG, BDMS, BEAUTY, BEC, BEM, BGRIM, BH, BJC, BLAND, BPP, BTS, CBG, CENTEL, CHG, CK, CKP, COM7, CPALL, CPF, CPN, DELTA, DTAC, EA, EGCO, EPG, ERW, ESSO, GFPT, GLOBAL, GPSC, GULF, GUNKUL, HANA, HMPRO, INTUCH, IRPC, IVL, JAS, JMT, KBANK, KCE, KKP, KTB, KTC, LH, MAJOR, MBK, MEGA, MINT, MTC, ORI, OSP, PLANB, PRM, PSH, PSL, PTG, PTT, PTTEP, PTTGC, QH, RATCH, ROBINS, RS, SAWAD, SCB, SCC, SGP, SIRI, SPALI, SPRC, STA, STEC, SUPER, TASCOS, TCAP, THAI, THANI, TISCO, TKN, TMB, TOA, TOP, TPIPP, TRUE, TTW, TU, TVO, WHA และ SET50 Future โดยบริษัทฯ อาจจัดทำบทวิเคราะห์ของหลักทรัพย์อ้างอิงดังกล่าว ดังนั้น นักลงทุนควรศึกษารายละเอียดในหนังสือชี้ชวนของใบสำคัญแสดงสิทธิอนุพันธ์ดังกล่าวก่อนตัดสินใจลงทุน

หมายเหตุ: ประธานกรรมการของบริษัทหลักทรัพย์ ฟินันเซีย ไซรัส จำกัด (มหาชน) ดำรงตำแหน่งเป็นกรรมการของบริษัท ทู คอร์ปอเรชั่น จำกัด (มหาชน)

Remark : FSS's Chairman is a TRUE's director.