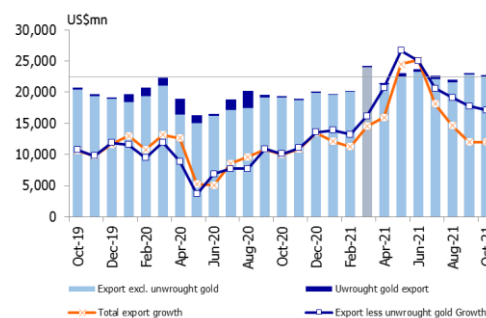


ส่งออก ต.ค. 21 ยังแข็งแกร่ง คาดทั้งปีบรรลุเป้าโต 15-16%

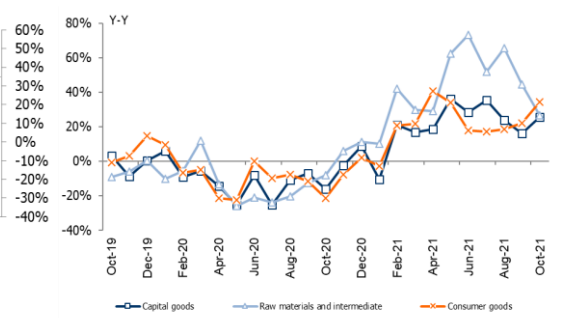
มูลค่าการส่งออกของไทยเดือน ต.ค. 21 อยู่ที่ US\$2.27 หมื่นล้าน -1.3% M-M ตามฤดูกาล แต่ยังแข็งแกร่ง +17.4% Y-Y ดีกว่าตลาดคาดเล็กน้อย หากไม่รวมทองคำที่ยังไม่ขึ้นรูป มูลค่าส่งออกจะอยู่ที่ US\$2.21 หมื่นล้าน -1.7% M-M, +17% Y-Y โดยยังคงเติบโตต่อเนื่องตามการฟื้นตัวของเศรษฐกิจโลกหลัง COVID-19 คลี่คลายไปมาก รวม 10M21 มูลค่าส่งออกไทยอยู่ที่ US\$2.23 แสนล้าน +15.7% Y-Y

- ตลาดส่งออกหลักยังคงเติบโตแข็งแกร่งทั้งฝั่งตะวันตก ได้แก่ สหรัฐฯ +16.1% Y-Y เช่นเดียวกับยุโรปที่ +14% Y-Y รวมถึงตลาดหลักในภูมิภาคเอเชียทั้งจีน +14.1% Y-Y อาเซียน +31% Y-Y และอินเดียที่ยังโตอย่างมีนัยยะ +58.3% Y-Y เป็นตลาดที่มีศักยภาพสูงในอนาคต มีเพียงญี่ปุ่นและออสเตรเลียที่หดตัว -2% Y-Y และ -7.3% Y-Y ตามลำดับ
- สินค้าส่งออกที่เติบโตโดดเด่นยังคงเป็นชิ้นส่วนยานยนต์และส่วนประกอบที่ +10.3% Y-Y (บวกต่อกลุ่มยานยนต์ AH, SAT, EPG, KCE) ยางพารา +51.7% Y-Y (เป็นบวกต่อ STA NER) ผลิตภัณฑ์มันสำปะหลัง +29.5% Y-Y (เป็นบวกต่อ TWPC) สินค้าเกี่ยวกับน้ำมัน +67.3% Y-Y (บวกต่อ PTTGC IVL) ชิ้นส่วนอิเล็กทรอนิกส์ (เป็นบวกต่อ KCE HANA SMT) ส่วนสินค้าที่มีการชะลอตัวคืออาหารทะเล กระป๋องเนื่องจากฐานสูงในปีก่อน รวมถึงเนื้อสัตว์และสินค้าอุปโภคบริโภค (เป็นลบต่อ CPF TFG GFPT)
- การนำเข้าสินค้าเดือน ต.ค. 21 แข็งแรง +3% M-M, +33.3% Y-Y ถือเป็นสัญญาณที่ดีสำหรับภาคการผลิตที่จะฟื้นตัวในระยะถัดไปตามการคลาย Lockdown โดยสินค้านำเข้าที่โตแรง ได้แก่ วัตถุดิบและกึ่งสำเร็จรูป +26.7% Y-Y สินค้าทุน +25.4% Y-Y
- กระทรวงพาณิชย์คาดการณ์ส่งออกปี 2021 ขยายตัว 15-16% ใกล้เคียงเป้าหมายของ NESDC และรพท.ที่คาดขยายตัวในกรอบ 16.5-16.8% โดยในช่วง 2 เดือนสุดท้ายของปีคาดว่าจะยังอยู่ในเกณฑ์ดีจาก 3Q21 ที่มีถูกกระทบบางส่วนจาก Lockdown และ COVID-19 จากปัญหาแรงงานติดเชื้อ โดยปกติหากเทียบกับปีก่อนๆ จะเห็นมูลค่าการส่งออกที่ชะลอตัว M-M เนื่องจากเริ่มเข้าสู่ช่วงเทศกาลวันหยุดคริสมาสต์และปีใหม่ทำให้อุปสงค์ทางเศรษฐกิจลดลงไปบ้าง ส่วนแนวโน้มปี 2022 ภาครัฐคาดการณ์ส่งออกจะเติบโต 3.7-4.9% Y-Y ชะลอตัวลงจากฐานที่สูงมากในปี 2021
- แม้กลุ่มส่งออกจะมีแนวโน้มการขยายตัวที่ดี โดยหุ้นที่เราชื่นชอบได้แก่ KCE SMT AH SAT TU EPG อย่างไรก็ตามจากฐานที่สูงในปีนี้ทำให้การเติบโตในปีหน้ามีตัวเลขชะลอตัว ประกอบกับการคลาย Lockdown หลัง COVID-19 เป็นบวกต่อเศรษฐกิจในประเทศมากกว่า เราจึงให้น้ำหนักบวกต่อหุ้น Domestic และ Reopening Play เป็นหลักมากกว่าสำหรับการลงทุนในปีหน้า โดยยังคง Top Pick ได้แก่ CK CPALL CRC GPSC JWD TKS ORI SCB TU VRANDA

ส่งออก ต.ค. 21 ยังแข็งแกร่ง

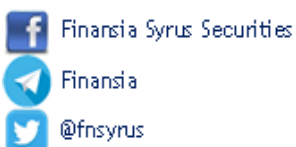


นำเข้าเร่งตัว M-M เป็นสัญญาณบวกแก่การฟื้นตัว



Source: Ministry of Commerce

Analyst Veeravat Virochpoka
Register No.: 047077
E-mail: veeravat.v@fnysyrus.com
Tel. 662 646 9821
www.fnysyrus.com



บริษัทหลักทรัพย์ ฟินันเซีย ไซรัส จำกัด (มหาชน)

สำนักงานใหญ่

999/9 อาคารดี ออฟฟิศเอส แอท เซ็นทรัลเวิลด์ ชั้น 18 , 25
ถ.พระราม 1 แขวงปทุมวัน
เขตปทุมวัน จ.กรุงเทพมหานคร
02-658-9000, 02-658-9500

สำนักงานอัลมาลิ่งค์

25 อาคารอัลมาลิ่งค์ ชั้น 9,14,15
ช.ชิดลม ถ.เพลินจิต แขวงลุมพินี
เขตปทุมวัน จ.กรุงเทพมหานคร
02-646-9600, 02-646-9999

สาขา เซ็นทรัลพลาซ่า 1

7/129-221 อาคารเซ็นทรัล พินเกล้า
ทาวเวอร์ ชั้นที่ 16 ห้อง 2160/1
ถ.บรมราชชนนี แขวง อรุณอมรินทร์
เขต บางกอกน้อย จ.กรุงเทพมหานคร
02-878-5999

สาขา บางกระบือ

3105 อาคารเอ็นมาร์ค ชั้น 3
ห้องเลขที่ A3R02 ถ.ลาดพร้าว
แขวงคลองจั่น เขตบางกะปิ
จ.กรุงเทพมหานคร
02-378-4545

สาขา ประชาชื่น

105/1 อาคารบี ชั้น 4
ถ.เทศบาลสงเคราะห์ แขวงลาดยาว
เขตจตุจักร จ.กรุงเทพมหานคร
02-580-9130

สาขา บางนา

589 หมู่ 12 อาคารชุดทาวเวอร์ 1
ออฟฟิศ ชั้น 19 ห้องเลขที่ 589/105
(เดิม 1093/105)
ถ.บางนา-ตราด(กม.3) แขวงบางนา
เขตบางนา จ.กรุงเทพมหานคร
02-740-7100

สาขา มินท์ ทาวเวอร์

ชั้น 6 (ห้องเลขที่ 601), 7, 8 และ 9
อาคาร มินท์ ทาวเวอร์
เลขที่ 719 ถนนบรรทัดทอง
แขวงวังใหม่ เขตปทุมวัน
จ.กรุงเทพมหานคร
02-680-0700

สาขา สีนธร 1

130-132 อาคารสินธร ทาวเวอร์ 1
ชั้น 2 ถ.วิทย์ แขวงลุมพินี
เขตปทุมวัน จ.กรุงเทพมหานคร
02-690-4100

สาขา เคียนหวน (สินธร 2)

140/1 อาคารเคียนหวน 2 ชั้น 18
ถ.วิทย์ แขวงลุมพินี
เขตปทุมวัน จ.กรุงเทพมหานคร
02-254-1717

สาขา สาทร

เลขที่ 48/32 ชั้น 16
อาคารทีเอสโกทาวเวอร์ ถนนสาทรเหนือ
แขวงสีลม เขตบางรัก
จ.กรุงเทพมหานคร
02-036-4859

สาขา รังสิต

1/832 ชั้น 2, 2.5, 3 หมู่ 17
ซอยพหลโยธิน 60 ถนนพหลโยธิน
ต.คูคต อ.ลำลูกกา จ.ปทุมธานี
02-993-8180

สาขา รัตนวิเศษ

576 ถ.รัตนวิเศษ
ต.บางกระสอ อ.เมืองนนทบุรี
จ.นนทบุรี
02-831-8300

สาขา แจ้งวัฒนะ

99, 99/9
เซ็นทรัลแจ้งวัฒนะ ออฟฟิศ ทาวเวอร์
ยูนิคเลขที่ 1904 ชั้น 19
หมู่ 2 ถ.แจ้งวัฒนะ, บางตลาด
ปากเกร็ด, จ.นนทบุรี
02-005-4193

สาขา ขอนแก่น

311/1
ถ.กลางเมือง (ฝั่งริมฝั่งแก่นนคร)
ต.ในเมือง
อ.เมืองขอนแก่น จ.ขอนแก่น
043-058-925

สาขา อุดรธานี

197/29, 213/3
ถ.อุดรชัย ๓ ต.หมากแข้ง
อ.เมืองอุดรธานี จ.อุดรธานี
042-245-589

สาขา เชียงใหม่

310
หมู่บ้านเชียงใหม่แลนด์
ถ.ช้างคลาน ต.ช้างคลาน
อ.เมือง จ.เชียงใหม่
053-235-889, 053-204-711

สาขา เชียงราย

353/15 หมู่ 4 ต.ริมกก
อ.เมืองเชียงราย จ.เชียงราย
053-750-120

สาขา สมุทรสาคร

เลขที่ 813/30 ถนนรณรงค์ ตำบลมหาชัย
อำเภอเมืองสมุทรสาคร
จ.สมุทรสาคร
034-428-045

สาขา แม่สาย

119 หมู่ 10 ต.แม่สาย
อ.แม่สาย จ.เชียงราย
053-640-599

สาขา นครราชสีมา

198/1 ต.รอกสมอราย
ต.ในเมือง
อ.เมืองนครราชสีมา จ.นครราชสีมา
044-288-700, 044-014-322,
044-014-323

สาขา ออมไชน์ภูเก็ต

22/18
ถ.หลวงพ่อดำ
ต.ตลาดใหญ่ อ.เมืองภูเก็ต
จ.ภูเก็ต
076-210-499

สาขา หาดใหญ่

106 ชั้นลอย ถ.ประชาธิปไตย
ต.หาดใหญ่ อ.หาดใหญ่ จ.สงขลา
074-243-777

สาขา สุราษฎร์ธานี

173/83-84 หมู่ 1 ถ.วัดโพธิ์-บางใหญ่
ต.มะขามเตี้ย อ.เมืองสุราษฎร์ธานี
จ.สุราษฎร์ธานี
077-222-595

สาขา ตรัง

59/28 ถ.ห้วยยอด ต.ทับเที่ยง
อ.เมืองตรัง จ.ตรัง
075-211-219

สาขา ปัตตานี

300/69-70 หมู่ 4 ต.ระสมิแล
อ.เมือง จ.ปัตตานี
073-350-140-4

คำนิยามของคำแนะนำการลงทุน

BUY	"ซื้อ" เนื่องจากราคาปัจจุบัน ต่ำกว่า มูลค่าตามปัจจัยพื้นฐาน โดยคาดหวังผลตอบแทน 10%
HOLD	"ถือ" เนื่องจากราคาปัจจุบัน ต่ำกว่า มูลค่าตามปัจจัยพื้นฐาน โดยคาดหวังผลตอบแทน 0% - 10%
SELL	"ขาย" เนื่องจากราคาปัจจุบัน สูงกว่า มูลค่าตามปัจจัยพื้นฐาน
TRADING BUY	"ซื้อเก็งกำไรระยะสั้น" เนื่องจากมีประเด็นที่มีผลบวกต่อราคาหุ้นในระยะสั้น แม้ว่าราคาปัจจุบันจะสูงกว่ามูลค่าตามปัจจัยพื้นฐาน
OVERWEIGHT	"ลงทุนมากกว่าตลาด" เนื่องจากคาดหวังผลตอบแทนที่ สูงกว่า ตลาด
NEUTRAL	"ลงทุนเท่ากับตลาด" เนื่องจากคาดหวังผลตอบแทนที่ เท่ากับ ตลาด
UNDERWEIGHT	"ลงทุนน้อยกว่าตลาด" เนื่องจากคาดหวังผลตอบแทนที่ ต่ำกว่า ตลาด

หมายเหตุ : ผลตอบแทนที่คาดหวังอาจเปลี่ยนแปลงตามความเสี่ยงของตลาดที่เพิ่มขึ้น หรือลดลงในขณะนั้น

DISCLAIMER: รายงานฉบับนี้จัดทำโดยบริษัทหลักทรัพย์ ฟินันเซีย ไซรัส จำกัด (มหาชน) "บริษัท" ข้อมูลที่ปรากฏในรายงานฉบับนี้ถูกจัดทำขึ้นบนพื้นฐานของแหล่งข้อมูลที่เชื่อถือว่าหรือควรเชื่อว่าเป็นความน่าเชื่อถือ และ/หรือมีความถูกต้อง อย่างไรก็ตามบริษัทไม่รับรองความถูกต้องครบถ้วนของข้อมูลดังกล่าว ข้อมูลและความคิดเห็นที่ปรากฏอยู่ในรายงานฉบับนี้อาจมีการเปลี่ยนแปลง แก้ไข หรือเพิ่มเติมได้ตลอดเวลาโดยไม่ต้องแจ้งให้ทราบล่วงหน้า บริษัทไม่มีความประสงค์ที่จะชี้แจงหรือชี้ชวนให้ผู้ลงทุน ลงทุนซื้อหรือขายหลักทรัพย์ตามที่ปรากฏในรายงานฉบับนี้ รวมทั้งบริษัทไม่ได้รับประกันผลตอบแทนหรือราคาของหลักทรัพย์ตามข้อมูลที่ปรากฏแต่อย่างใด บริษัทจึงไม่รับผิดชอบต่อความเสียหายใดๆ ที่เกิดขึ้นจากการนำข้อมูลหรือความเห็นในรายงานฉบับนี้ไปใช้ไม่ว่ากรณีใดก็ตาม ผู้ลงทุนควรศึกษาข้อมูลและใช้ดุลยพินิจอย่างรอบคอบในการตัดสินใจลงทุน

บริษัทขอสงวนลิขสิทธิ์ในข้อมูลและความคิดเห็นที่ปรากฏอยู่ในรายงานฉบับนี้ ห้ามมิให้ผู้ใดนำข้อมูลและความคิดเห็นในรายงานฉบับนี้ไปใช้ประโยชน์ คัดลอก ดัดแปลง ทำซ้ำ นำออกแสดงหรือเผยแพร่ต่อสาธารณชนไม่ว่าทั้งหมดหรือบางส่วน โดยไม่ได้รับอนุญาตเป็นลายลักษณ์อักษรจากบริษัทล่วงหน้า การลงทุนในหลักทรัพย์มีความเสี่ยง ผู้ลงทุนควรศึกษาข้อมูลและพิจารณาอย่างรอบคอบก่อนการตัดสินใจลงทุน

บริษัทหลักทรัพย์ ฟินันเซีย ไซรัส จำกัด (มหาชน) อาจเป็นผู้ดูแลสภาพคล่อง (Market Maker) และผู้ออกใบสำคัญแสดงสิทธิอนุพันธ์ (Derivative Warrants) บนหลักทรัพย์ AAV, ADVANC, AEONTS, AMATA, ANAN, AOT, AP, BANPU, BBL, BCH, BCP, BCPG, BDMS, BEAUTY, BEC, BEM, BGGRIM, BH, BJC, BLAND, BPP, BTS, CBG, CENTEL, CHG, CK, CKP, COM7, CPALL, CPF, CPN, DELTA, DTAC, EA, EGCO, EPG, ERW, ESSO, GFPT, GLOBAL, GPSC, GULF, GUNKUL, HANA, HMPRO, INTUCH, IRPC, IVL, JAS, JMT, KBANK, KCE, KKP, KTB, KTC, LH, MAJOR, MBK, MEGA, MINT, MTC, ORI, OSP, PLANB, PRM, PSH, PSL, PTG, PTT, PTTEP, PTTGC, QH, RATCH, ROBINS, RS, SAWAD, SCB, SCC, SGP, SIRI, SPALI, SPRC, STA, STEC, SUPER, TASCO, TCAP, THAI, THANI, TISCO, TKN, TMB, TOA, TOP, TPIPP, TRUE, TTW, TU, TVO, WHA และ SET50 Future โดยบริษัทฯ อาจจัดทำบทวิเคราะห์ของหลักทรัพย์อ้างอิงดังกล่าว ดังนั้น นักลงทุนควรศึกษารายละเอียดในหนังสือชี้ชวนของใบสำคัญแสดงสิทธิอนุพันธ์ดังกล่าวก่อนตัดสินใจลงทุน

Thai Institute of Directors Association (IOD) – Corporate Governance Report Rating 2020

ช่วงคะแนน	สัญลักษณ์	ความหมาย
100-90		ดีเลิศ
80-89		ดีมาก
70-79		ดี
60-69		ดีพอใช้
50-59		ผ่าน
<50	no logo given	n/a

สัญลักษณ์ **N/R** หมายถึง "ไม่ปรากฏชื่อในรายงาน CGR"

IOD (IOD Disclaimer)

ผลสำรวจการกำกับดูแลกิจการบริษัทจดทะเบียนที่แสดงไว้นี้ เป็นผลที่ได้จากการสำรวจและประเมินข้อมูลที่บริษัทจดทะเบียนในตลาดหลักทรัพย์แห่งประเทศไทย และตลาดหลักทรัพย์ เอ็ม เอ ไอ ("บริษัทจดทะเบียน") เปิดเผยต่อสาธารณะ และเป็นข้อมูลที่ผู้ลงทุนทั่วไปสามารถเข้าถึงได้ ผลสำรวจดังกล่าวจึงเป็นการนำเสนอข้อมูลในมุมมองของบุคคลภายนอกต่อมาตรฐานการกำกับดูแลกิจการของบริษัทจดทะเบียน โดยไม่ได้เป็นการประเมินผลการปฏิบัติงานหรือการดำเนินงานของบริษัทจดทะเบียน อีกทั้งมิได้ใช้ข้อมูลภายในของบริษัทจดทะเบียนในการประเมิน ดังนั้น ผลสำรวจที่แสดงนี้จึงไม่ได้เป็นการรับรองถึงผลการปฏิบัติงานหรือการดำเนินงานของบริษัทจดทะเบียน และไม่ถือเป็นการให้คำแนะนำในการลงทุนในหลักทรัพย์ของบริษัทจดทะเบียนหรือคำแนะนำใดๆ ผู้ใช้ข้อมูลจึงควรใช้วิจารณญาณของตนเองในการวิเคราะห์และตัดสินใจในการใช้ข้อมูลใดๆ ที่เกี่ยวกับบริษัทจดทะเบียนที่แสดงในผลสำรวจนี้

ทั้งนี้ บริษัทหลักทรัพย์ ฟินันเซีย ไซรัส จำกัด (มหาชน) มิได้ยืนยันหรือรับรองถึงความครบถ้วนและถูกต้องของผลสำรวจดังกล่าวแต่อย่างใด

โครงการแนวร่วมปฏิบัติของภาคเอกชนไทยในการต่อต้านทุจริต (THAI CAC)

- ข้อมูล CG Score ประจำปี 2563 จาก สมาคมส่งเสริมสถาบันกรรมการบริษัทไทย
- ข้อมูลบริษัทที่เข้าร่วมโครงการแนวร่วมปฏิบัติของภาคเอกชนไทยในการต่อต้านทุจริต (Thai CAC) ของสมาคมส่งเสริมสถาบันกรรมการบริษัทไทย (ข้อมูล ณ วันที่ 24 มิถุนายน 2562) มี 2 กลุ่ม คือ
 - ได้ประกาศเจตนารมณ์เข้าร่วม CAC
 - ได้รับการรับรอง CAC