

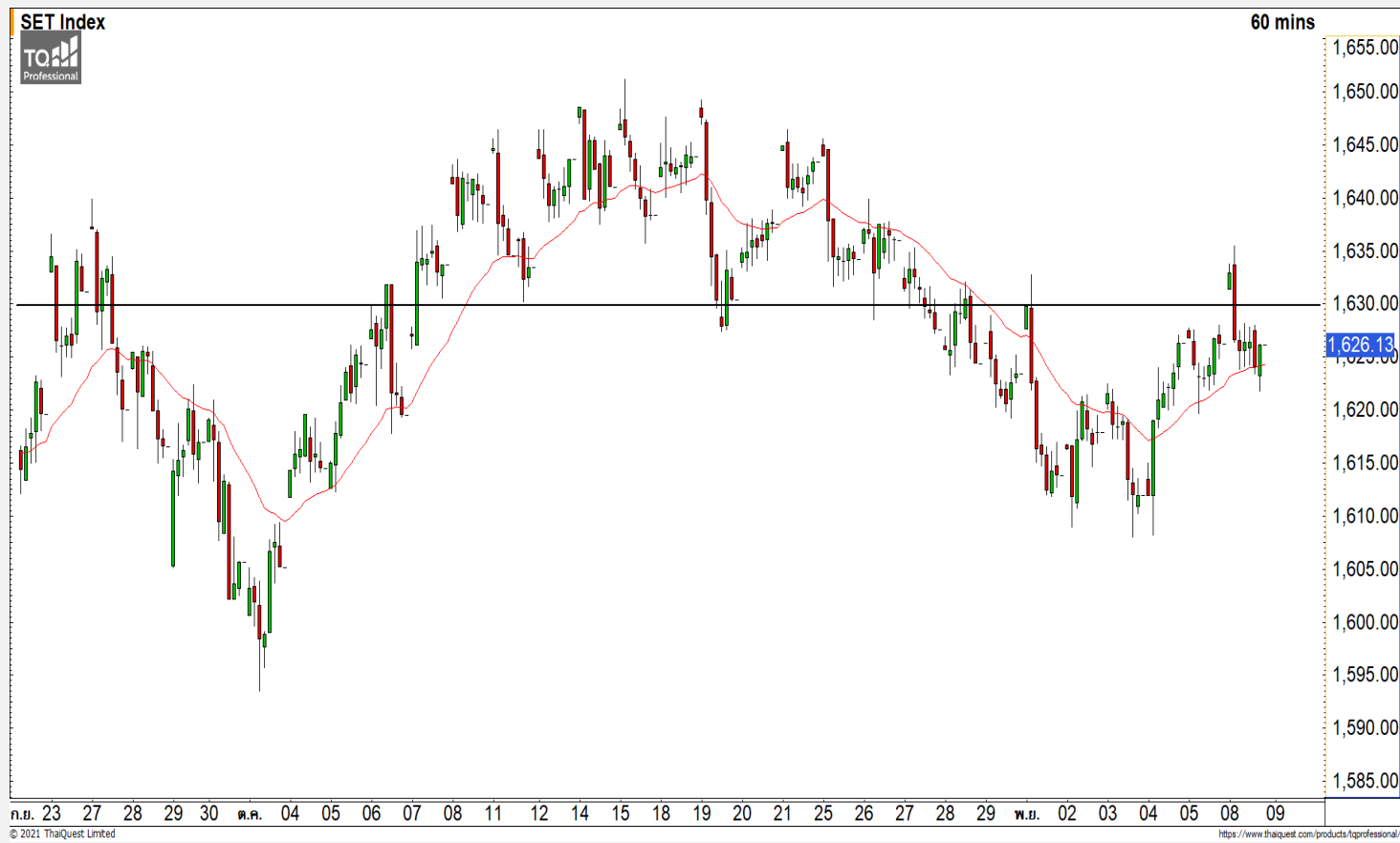


## SET INDEX

**แกว่งตัวออกด้านข้างหลังไม่ผ่าน  
1630 จุด**

วานนี้ดัชนีปิดที่ระดับ 1626.13 จุด  
( - 0.09 จุด )

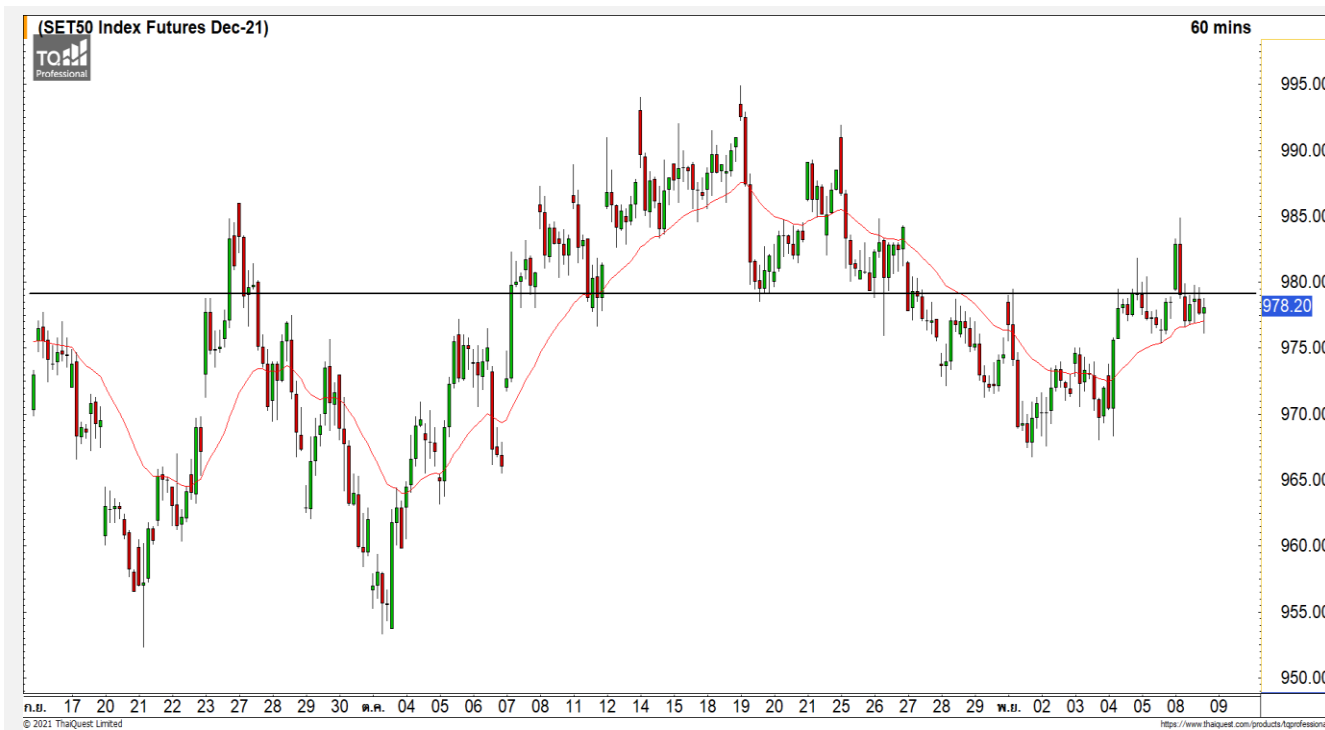
ภาพทางเทคนิคราย 60 นาที วานนี้ดัชนีเปิดโดดขึ้นมาเหนือแนวต้าน 1630 จุด แต่โดนแรงขายลงมาอย่างรวดเร็วในกลุ่มโรงไฟฟ้า ทำให้ดัชนีกลับมาต่ำกว่าระดับ 1630 จุดอีกครั้ง ทำให้ทิศทางยังคง Sideway มองดัชนียังคงแกว่งตัวในกรอบ 1620-1630 จุด และหากสามารถปิดทะลุแนวต้าน 1630 จุดได้จะเป็นการดีรอบของการฟื้นตัวกลับเข้ามาอีกครั้ง


**Technical Review**

- S50Z21 : แกว่งตัวออกด้านข้างหลังติดแนวต้าน 980 จุด
- Momentum Trading : CPALL,LEO
- Swing Trading : SMT,IRPC

แนวรับ	1620	1612
แนวต้าน	1630	1638

# SET50 Index Futures



## แก่งตัวออกด้านข้างหลังติดแนวต้าน 980 จุด

8 พ.ย. 64 นักลงทุนต่างชาติ Shortสุทธิ 8,541 สัญญา

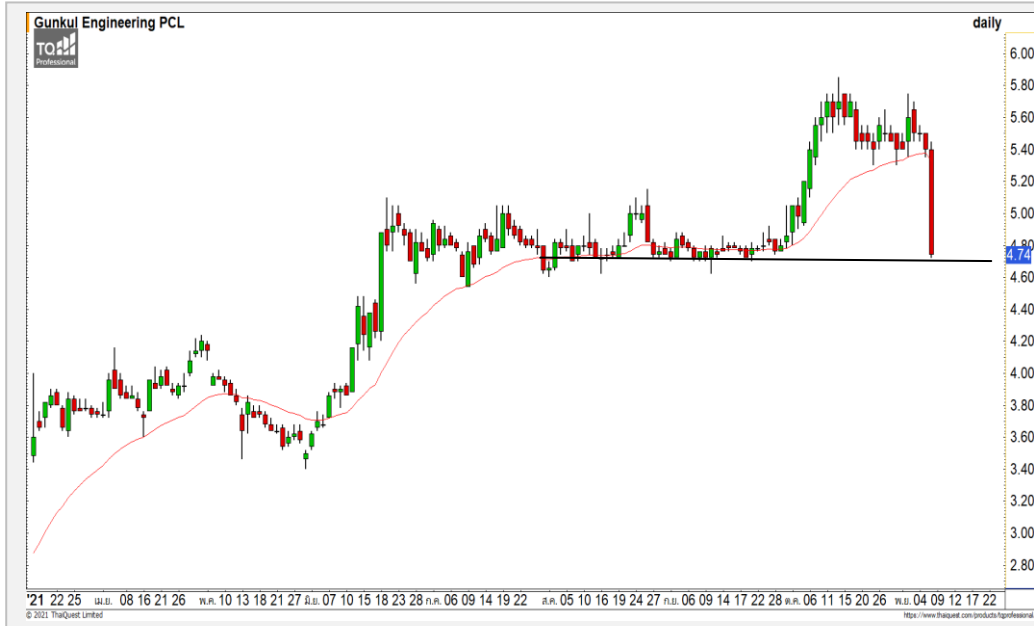
ค่า Basis ของ S50Z21 อยู่ที่ระดับ -4.93 จุด ภาพทางเทคนิคคราย 60 นาที วัฏวณนี้ดัชนีเปิดโตดขึ้นไปเหนือแนวต้าน 980 จุด แล้วเผชิญแรงขายกดดันลงมาต่ำกว่าระดับ 980 จุด ทำให้ดัชนียังคงมีภาพการแก่งตัวในกรอบ Sideway เดิม 970-980 จุด มองวันนี้ดัชนียังคงมีโอกาสฟื้นตัวขึ้นทดสอบแนวต้าน 980 จุด และหากปิดเหนือได้จะเป็นการดีรอบเชิงบวกเข้ามาอีกครั้ง

## กลยุทธ์ S50Z21

- พอร์ต Short ต้นทุนที่ 976 จุด ถือรอหากำไรที่ 970 จุด ตัดขาดทุนกรณีปิดทะลุ 980 จุด

	แนวรับ		แนวต้าน		
	975	970	980	985	
Contracts	Long	Short	Net	YTD	
Institution	24,994	23,060	1,934	34,647	
Foreign	58,525	67,066	-8,541	-32,750	
Local	67,490	60,883	6,607	-1,897	

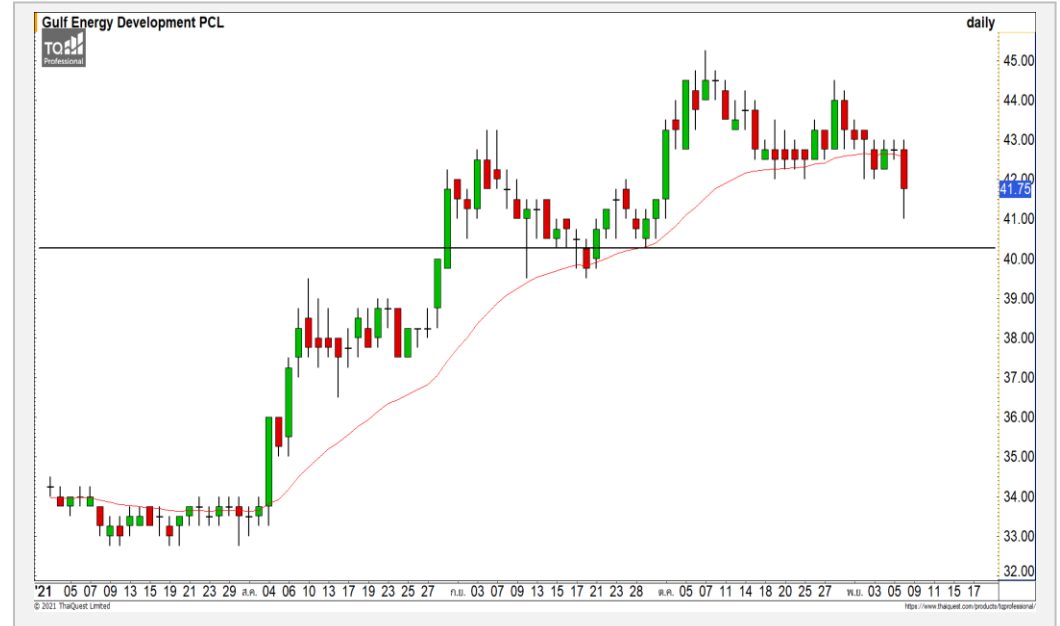
GUNKUL



	Level 1	Level 2
<b>Support</b>	4.66	4.50
<b>Resistance</b>	5	5.25

**GUNKUL** : ราคาพักตัวลงแรงมาที่ฐานแนวรับ 4.66 บาท มองระยะสั้นราคามีโอกาสฟื้นตัวอีกกระลอก วางแนวต้านแรกที่ 5 บาท

GULF



	Level 1	Level 2
<b>Support</b>	40	38.50
<b>Resistance</b>	42.50	44.50

**GULF** : ราคาพักตัวลงหลุดแนวรับ 42.50 บาทลงมา เป็นการหลบล้างทิศทาง Sideway Up ให้กลับมาแกว่งตัวออกด้านข้างอีกครั้ง

# Momentum Trading

CPALL

**Support** | 65.75  
**Resistance** | 67-67.75  
**Stop loss** | 64.50

## คำแนะนำระยะสั้น (BUY)

ราคาปรับตัวขึ้นทะลุผ่านแนวต้านหลักที่ 65.75 บาทขึ้นมา เป็นการยืนยันรอบของการปรับตัวขึ้นและทิศทางที่เป็นบวก วางแนวต้านที่บริเวณ 67-67.75 บาท



LEO

**Support** | 11.80  
**Resistance** | 12.40-12.60  
**Stop loss** | 11.50

## คำแนะนำระยะสั้น (BUY)

ราคาปรับตัวขึ้นทะลุผ่านแนวต้านแรก ที่ 11.80 บาท ขึ้นมา เป็นการดีจรอบของการปรับตัวระยะสั้นเข้ามาอีกครั้ง วางแนวต้านถัดไปที่บริเวณ High 12.40-12.60 บาท



# Swing Trading

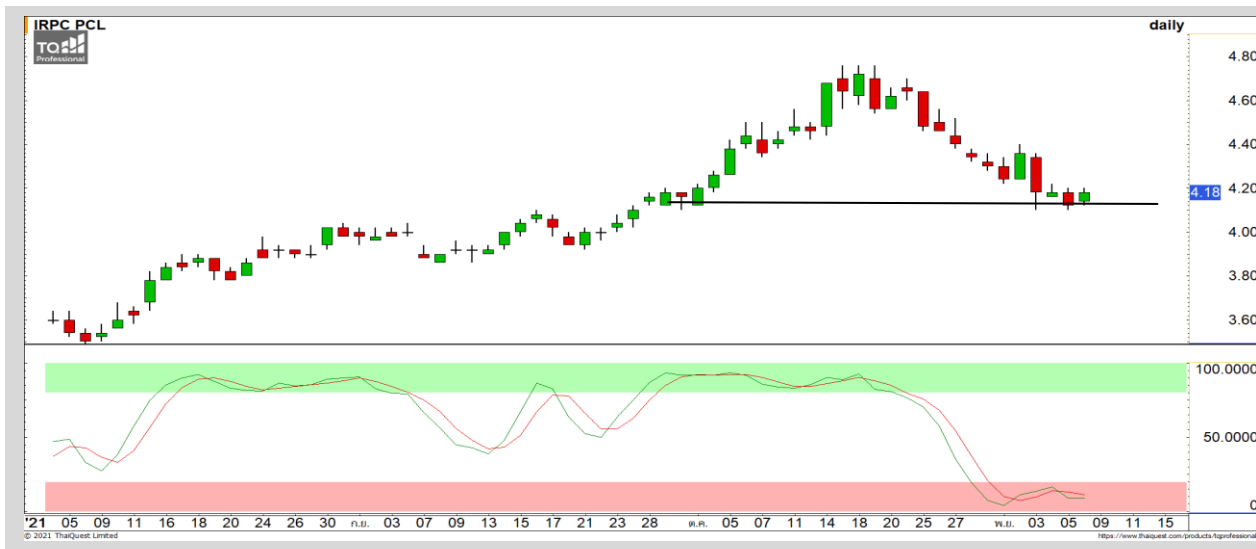


<b>Support</b>	5.85
<b>Resistance</b>	6.20/6.45
<b>Stop loss</b>	5.70

## คำแนะนำระยะสั้น (BUY)

ราคาพักตัวลงมาถึงแนวรับ 5.85 บาท โดยที่ทิศทางหลักยังไม่เสียหายของทิศทางขาขึ้น มองราคามีโอกาสเกิด Technical Rebound วางแนวต้านแรกๆที่ 6.20 บาท

SMT



<b>Support</b>	4.10
<b>Resistance</b>	4.24/4.36
<b>Stop loss</b>	4.04

## คำแนะนำระยะสั้น (BUY)

ราคาพักตัวลงมาถึงแนวรับ 4.10 บาท และเริ่มมีแรงซื้อกลับเข้ามา อีกทั้งยังมีสัญญาณ Stochastic Oversold หนุนรอบของ Technical Rebound ระยะสั้น


IRPC



## ไม่มีสัญญา

แนวรับ

แนวต้าน



สอบถามข้อมูลเพิ่มเติม

โทรศัพท์ 02-658-9915

Email:

Line: @dw24

### ตารางราคา

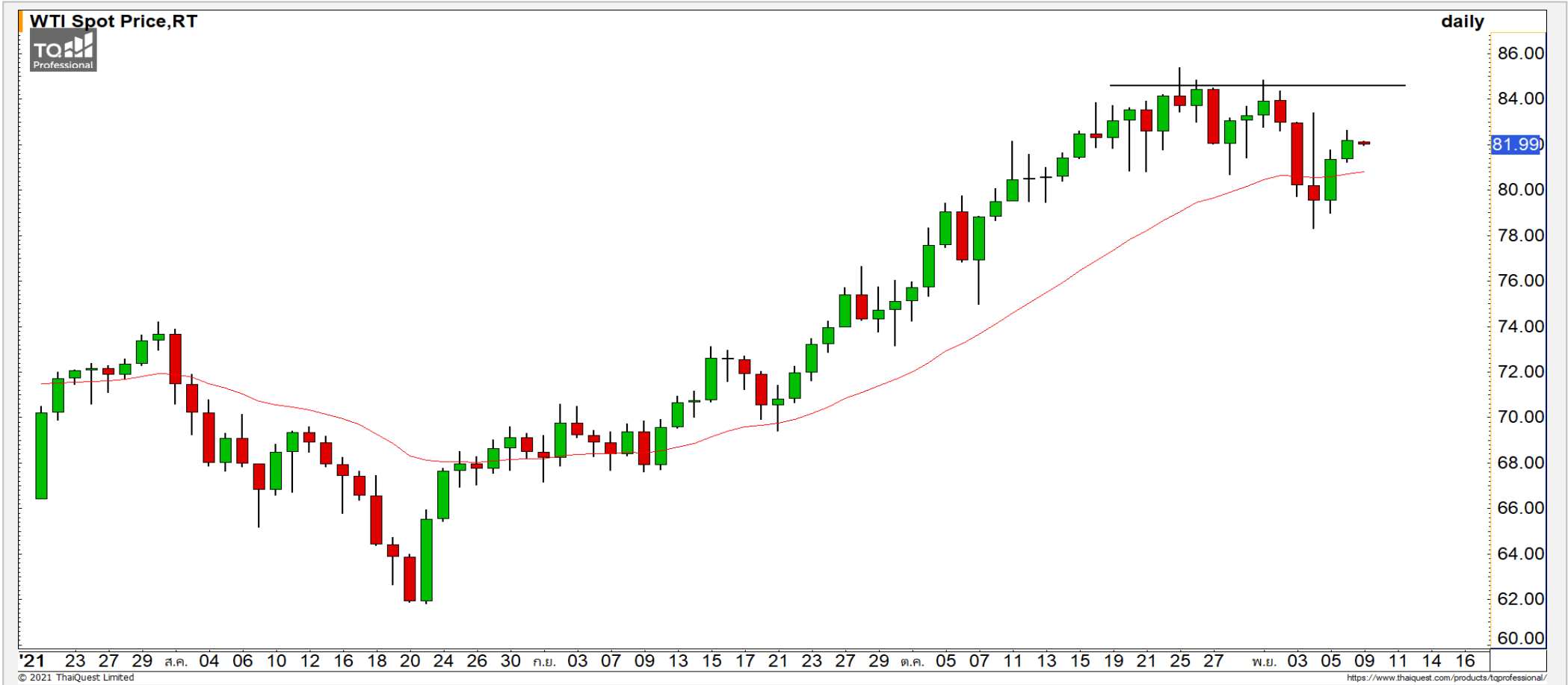
\* ตารางราคาใช้เปรียบเทียบในการซื้อขายช่วง market open เท่านั้น ไม่รวมช่วง market call

<b>Name</b>	-	<b>Implied Volatility</b>	-
<b>Underlying</b>	-	<b>Delta</b>	-
<b>Type</b>	-	<b>Listing Date</b>	-
<b>Strike</b>	-	<b>Last Trading Date</b>	-
<b>Conversion Ratio</b>	-	<b>Expire Date(Maturity Date)</b>	-
<b>Moneyness</b>	-	<b>outstanding (13-Jun-2021)</b>	-

Underlying Bid*	DW Bid Price(THB) *				
	17-Jun-2021	18-Jun-2021	21-Jun-2021	22-Jun-2021	23-Jun-2021
-	-	-	-	-	-
-	-	-	-	-	-
-	-	-	-	-	-
-	-	-	-	-	-
-	-	-	-	-	-
-	-	-	-	-	-
-	-	-	-	-	-
-	-	-	-	-	-

# COMMODITY MARKET

## Crude Oil (WTI)



แนวรับ

80

78

แนวต้าน

84

85

ราคาน้ำมันดิบ WTI พุ่งตัวขึ้นมาขึ้นเหนือแนวต้าน 80 ดอลลาร์อีกครั้ง มองราคาน้ำมันดิบยังมีโอกาสไม่ผ่านแนวต้าน 84-85 ดอลลาร์และติดที่ระดับดังกล่าว

# Gold Futures

## ให้นำหน้าราคาทองคำไม่ผ่านแนวต้านบริเวณ 1825-1830 ดอลลาร์

ภาพทางเทคนิคคราย 240 นาที ค่าคืนที่ผ่านมาราคาทองคำยังคงฟื้นตัวได้ต่อเนื่อง ล่าสุดราคาทองคำฟื้นตัวขึ้นมาใกล้แนวต้านหลักที่บริเวณ 1825-1830 ดอลลาร์ มองราคาทองคำยังติดแนวต้านดังกล่าวในรอบนี้

### คำแนะนำระยะสั้น GOZ21

- พอร์ต Short ต้นทุนที่ 1825 ดอลลาร์ ถือรอทำกำไรที่ 1812 ดอลลาร์ ตัดขาดทุนกรณีทะลุ 1835 ดอลลาร์

วันที่ 8 พ.ย. 2021  
กองทุน SPDR คงการถือทองคำ  
เหลือที่ระดับ 975.41 ตัน



	แนวรับ		แนวต้าน		
	1812	1800	1825-1830	1845	
	Contracts	Long	Short	Net	YTD
Institution		10,161	10,087	74	7,951
Foreign		56,564	45,912	10,652	23,534
Local		36,880	47,606	-10,726	-31,485



## Market Summary & Theoretical Price

### SET50 Index Futures

Series	Settle	Change	Vol Contracts	Vol Change	OI	OI Change	Days to Delivery	Theoretical			Div. Yield	Fund Rate	Basis	Premium Discount
								Theoretical	Lower	Upper				
S50K20	891.8	0.0	71	0	0	0	-125	791.71	794.44	777.39	0.02%	1.75%	95.33	100.05
S50M20	875.3	0.0	50159	0	0	0	-93	793.65	795.68	783.00	0.38%	1.75%	78.92	81.70
S50N20	856.3	0.0	77	0	0	0	-62	795.47	796.82	788.37	1.04%	1.75%	59.87	60.83
S50U20	794.8	0.0	39907	0	0	0	-1	796.44	796.46	796.32	2.03%	1.75%	-1.67	-1.68
S50Z20	793.9	0.0	165665	0	373073	0	90	793.82	791.85	804.13	3.08%	1.75%	-2.53	0.08
S50H21	789.4	0.0	7086	0	13165	0	181	790.55	786.60	811.28	3.24%	1.75%	-7.03	-1.15

### S50K20

Series	Settle	Change	Vol Contracts	Vol Change	OI	OI Change	Days to Delivery	Theoretical			Premium / Discount	Risk Free Rate
								Theoretical	Lower	Upper		
GFM20	25968.8398	0	211	0	542	0	-93	28369	28442	27988	-2400.30	1.75%
GFQ20	28980.6504	0	183	0	490	0	-33	28451	28477	28316	529.53	1.75%
GFV20	28360	0	76	0	303	0	29	28536	28513	28655	-175.82	1.75%

### Gold Online Futures

Series	Settle	Change	Vol Contracts	Vol Change	OI	OI Change	Days to Delivery	Theoretical
GOM20	1768.80	0.00	7623	0	3082	0	-93	1886.64

### USD Futures

Series	Settle	OI Change	Days to Delivery	Theoretical	Basis
USDK20	31.87	0.00	-125	31.32	0.23
USDM20	30.93	0.00	-93	31.40	-0.71
USDN20	31.38	0.00	-62	31.48	-0.25
USDU20	31.70	0.00	-1	31.63	0.06

**DISCLAIMER:** รายงานฉบับนี้จัดทำโดยบริษัทหลักทรัพย์ ฟินันเซีย ไซรัส จำกัด (มหาชน) "บริษัท" ข้อมูลที่ปรากฏในรายงานฉบับนี้ถูกจัดทำขึ้นบนพื้นฐานของแหล่งข้อมูลที่เราหรือเราเชื่อว่ามีความน่าเชื่อถือ และรับรองความถูกต้อง ใดๆก็ตามบริษัทไม่รับประกันความถูกต้องของข้อมูลดังกล่าว ข้อมูลและความเห็นที่ปรากฏอยู่ในรายงานฉบับนี้อาจมีการเปลี่ยนแปลง แก้ไข หรือเพิ่มเติมได้ตลอดเวลาโดยไม่ต้องแจ้งให้ทราบล่วงหน้า บริษัทไม่มีความประสงค์ที่จะชักจูงหรือชี้ชวนให้ผู้ลงทุน ลงทุนซื้อหรือขายหลักทรัพย์ตามที่ปรากฏในรายงานฉบับนี้ รวมทั้งบริษัทไม่ได้รับประกันผลตอบแทนหรือราคาของหลักทรัพย์ตามข้อมูลที่ปรากฏแต่อย่างใด บริษัทจึงไม่รับผิดชอบต่อความเสียหายใดๆ ที่เกิดขึ้นจากการนำข้อมูลหรือความเห็นในรายงานฉบับนี้ไปใช้ไม่ว่ากรณีใดก็ตาม ผู้ลงทุนควรศึกษาข้อมูลและใช้ดุลยพินิจอย่างรอบคอบในการตัดสินใจลงทุน

บริษัทขอสงวนลิขสิทธิ์ในข้อมูลและความเห็นที่ปรากฏอยู่ในรายงานฉบับนี้ ห้ามมิให้ผู้ใดนำข้อมูลและความเห็นในรายงานฉบับนี้ไปใช้ประโยชน์ คัดลอก ดัดแปลง ทำซ้ำ นำออกแสดงหรือเผยแพร่ต่อสาธารณชนไม่ว่าทั้งหมดหรือบางส่วน โดยไม่ได้รับอนุญาตเป็นลายลักษณ์อักษรจากบริษัทล่วงหน้า การลงทุนในหลักทรัพย์มีความเสี่ยง ผู้ลงทุนควรศึกษาข้อมูลและพิจารณาอย่างรอบคอบก่อนการตัดสินใจลงทุน

บริษัทหลักทรัพย์ ฟินันเซีย ไซรัส จำกัด (มหาชน) อาจเป็นผู้ดูแลสภาพคล่อง (Market Maker) และผู้ออกใบสำคัญแสดงสิทธิอนุพันธ์ (Derivative Warrants) บนหลักทรัพย์ AAV, ADVANC, AEONTS, AMATA, ANAN, AOT, AP, BANPU, BBL, BCH, BCP, BCPG, BDMS, BEAUTY, BEC, BEM, BGRIM, BH, BJC, BLAND, BPP, BTS, CBG, CENTEL, CHG, CK, CKP, COM7, CPALL, CPF, CPN, DELTA, DTAC, EA, EGCO, EPG, ERW, ESSO, GFPT, GLOBAL, GPSC, GULF, GUNKUL, HANA, HMPRO, INTUCH, IRPC, IVL, JAS, JMT, KBANK, KCE, KKP, KTB, KTC, LH, MAJOR, MBK, MEGA, MINT, MTC, ORI, OSP, PLANB, PRM, PSH, PSL, PTG, PTT, PTTEP, PTTGC, QH, RATCH, ROBINS, RS, SAWAD, SCB, SCC, SGP, SIRI, SPALI, SPRC, STA, STEC, SUPER, TASCO, TCAP, THAI, THANI, TISCO, TKN, TMB, TOA, TOP, TPIPP, TRUE, TTW, TU, TVO, WHA และ SET50 Future โดยบริษัทฯ อาจจัดทำบทวิเคราะห์ของหลักทรัพย์อ้างอิงดังกล่าว ดังนั้น นักลงทุนควรศึกษารายละเอียดในหนังสือชี้ชวนของใบสำคัญแสดงสิทธิอนุพันธ์ดังกล่าวก่อนตัดสินใจลงทุน

หมายเหตุ: ประธานกรรมการของบริษัทหลักทรัพย์ ฟินันเซีย ไซรัส จำกัด (มหาชน) ดำรงตำแหน่งเป็นกรรมการของบริษัท ทู คอร์ปอเรชั่น จำกัด (มหาชน)

Remark : FSS's Chairman is a TRUE's director.