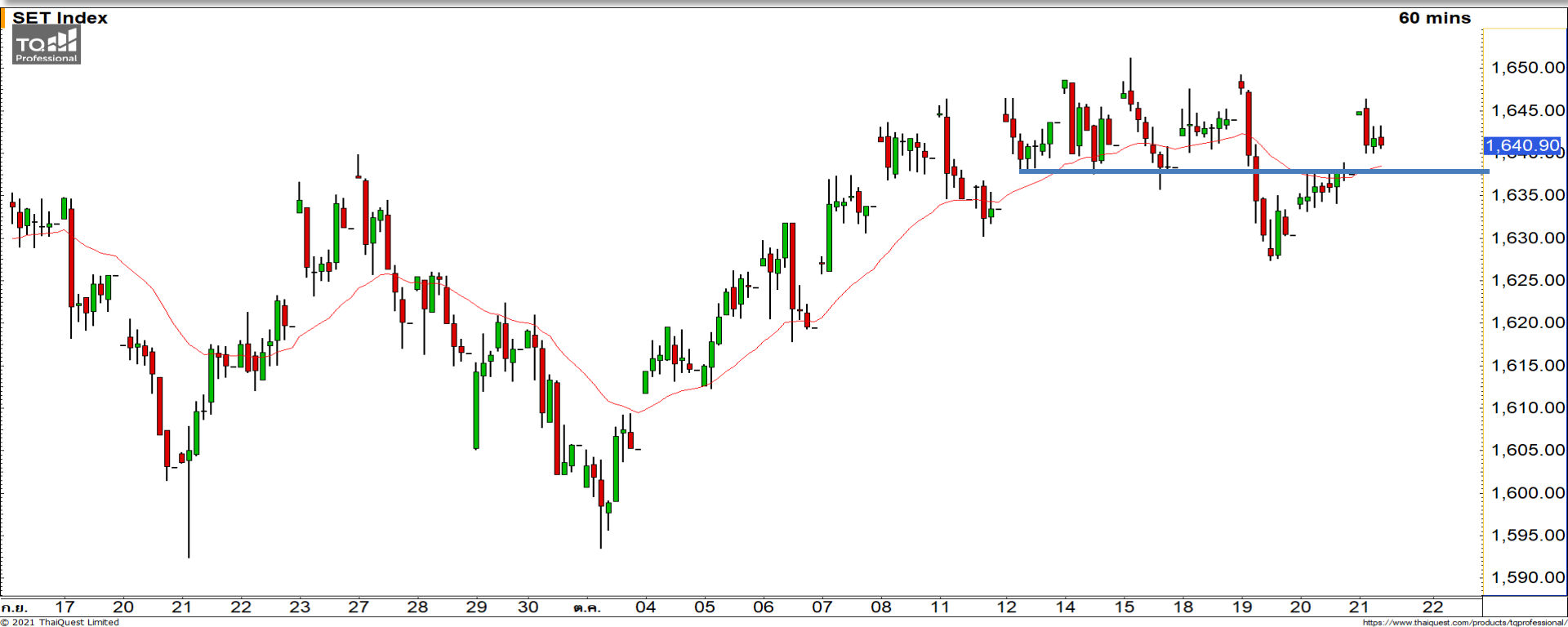


# Weekly Keys

## SET INDEX : มุมมองสัปดาห์หน้า



### หากสัปดาห์นี้ดัชนีปิดหลุดแนวรับ 1640 จุด สัปดาห์หน้าจะพักตัวระยะสั้น

เข้านัดขึ้นฟื้นตัวขึ้นได้ดีกว่าที่ประเมินไว้โดยฟื้นตัวขึ้นมาขึ้นเหนือแนวต้าน 1638 จุด หากวันนี้ดัชนีฟื้นตัวขึ้นยืนปิดเหนือระดับดังกล่าวได้ในสัปดาห์นี้ จะทำให้สัปดาห์หน้าดัชนีมีโอกาสได้เห็นการฟื้นตัวระยะสั้นที่แนวต้าน 1648 จุดอีกครั้ง แต่หากรอบนี้ไม่สามารถทะลุผ่านระดับดังกล่าวได้จะเสี่ยงต่อการเข้าสู่รอบของการพักตัวอีกครั้งเนื่องจากแรงส่งที่อ่อนแรงลงต่อเนื่อง

ทีมนักวิเคราะห์ : จิตรา อมรรธรรม เลขที่ทะเบียน : 014530 โทร. : 02-646-9877 : ภัทรุฒิ ศิริแสงชัยกุล เลขที่ทะเบียน : 057116

21 October 2021

## S50Z21

แนวรับ : 985/980

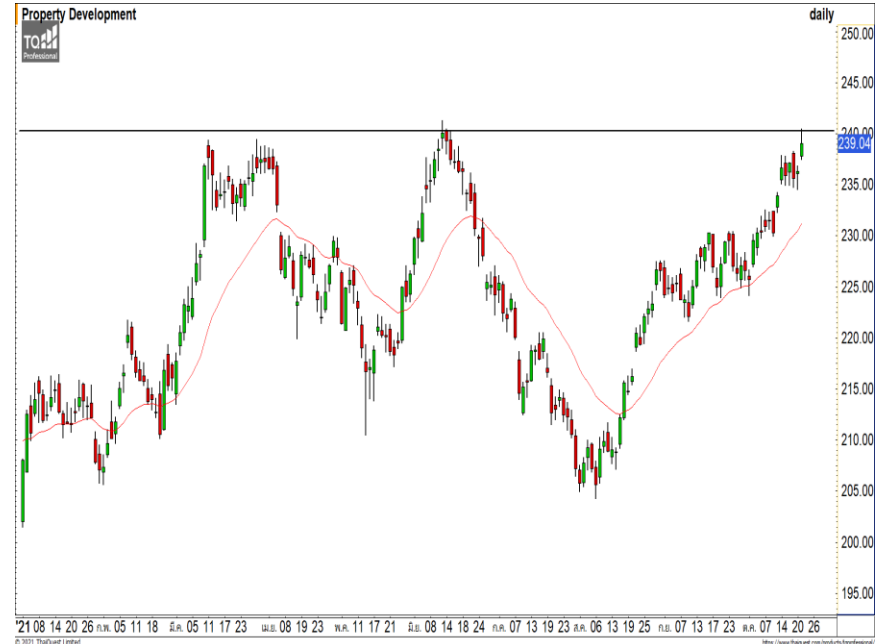
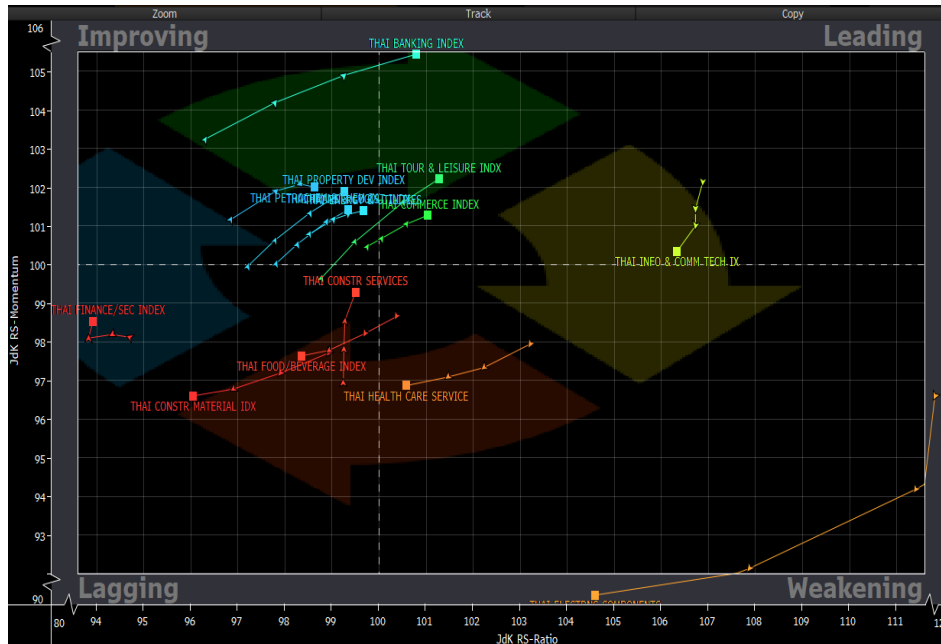
แนวต้าน : 992/1000

S50Z21: ภาพทางเทคนิคราย 60 นาที ดัชนีฟื้นตัวขึ้นมาที่แนวต้าน 985 จุด โดยหากดัชนีสามารถยืนปิดเหนือระดับดังกล่าวได้ในวันนี้จะส่งผลให้ดัชนีเข้าสู่รอบของการฟื้นตัวขึ้นทดสอบแนวต้าน 992 จุดอีกครั้ง

- พอร์ตวางแนว Wait and See



## Sector Analysis



- กลุ่มที่น่าตลาดในช่วงนี้ได้แก่ ICT, COMM, TOUR และ BANK
- ETRON และ HEALTH พักตัวต่อเนื่องในโซน Weakening
- PETRO, TRANS และ PROP พ้นตัวขึ้นต่อเนื่องกำลังจะกลับมาน่าตลาด
- กลุ่ม CONS กำลังสร้างฐานในโซน Lagging
- กลุ่มที่ตามตลาดในช่วงนี้ได้แก่ FIN, FOOD และ CONMAT

**พัฒนาอสังหาริมทรัพย์** ดัชนีกำลังฟื้นตัวขึ้นมาจ่อที่แนวต้านหลักที่ 240 จุด หากดัชนีสามารถปิดเหนือระดับดังกล่าวขึ้นไปได้ จะเป็นการเข้าสู่อรอบของการฟื้นตัวต่อเนื่องในทิศทางหลักขาขึ้น

## Weekly Trading

### ORI

แนวรับ

แนวต้าน

11/10.60

12.30-12.60

ราคาฟื้นตัวขึ้นทะลุแนวต้าน 11.00 บาทขึ้นมาอีกครั้ง คาดราคากำลังอยู่ในรอบของการฟื้นตัวต่อเนื่อง วางแนวต้านถัดไปที่ 12.30 บาท



### SC

แนวรับ

แนวต้าน

3.40/3.30

3.50/3.60

หลังจากที่ราคาฟื้นตัวขึ้นมาขึ้นเหนือแนวต้าน 3.40 บาท ราคามีทิศทางหลักที่เป็นขาขึ้น มองเมื่อราคาพักตัวลงมาใกล้ระดับดังกล่าวเป็นโอกาสในการเข้าสะสมที่ดี

## Disclaimer

**DISCLAIMER:** รายงานฉบับนี้จัดทำโดยบริษัทหลักทรัพย์ ฟินันเซีย ไซรัส จำกัด (มหาชน) “บริษัท” ข้อมูลที่ปรากฏในรายงานฉบับนี้ถูกจัดทำขึ้นบนพื้นฐานของแหล่งข้อมูลที่เราเชื่อหรือคิดว่ามีความน่าเชื่อถือ และ/หรือมีความถูกต้อง อย่างไรก็ตามบริษัทไม่รับรองความถูกต้องครบถ้วนของข้อมูลดังกล่าว ข้อมูลและความคิดเห็นที่ปรากฏอยู่ในรายงานฉบับนี้อาจมีการเปลี่ยนแปลง แก้ไข หรือเพิ่มเติมได้ตลอดเวลาโดยไม่ต้องแจ้งให้ทราบล่วงหน้า บริษัทไม่มีความประสงค์ที่จะชักจูงหรือชี้ชวนให้ผู้ลงทุน ลงทุนซื้อหรือขายหลักทรัพย์ตามที่ปรากฏในรายงานฉบับนี้ รวมทั้งบริษัทไม่ได้รับประกันผลตอบแทนหรือราคาของหลักทรัพย์ตามข้อมูลที่ปรากฏแต่อย่างใด บริษัทจึงไม่รับผิดชอบต่อความเสียหายใดๆ ที่เกิดขึ้นจากการนำข้อมูลหรือความเห็นในรายงานฉบับนี้ไปใช้ไม่ว่ากรณีใดก็ตาม ผู้ลงทุนควรศึกษาข้อมูลและใช้ดุลยพินิจอย่างรอบคอบในการตัดสินใจลงทุน

บริษัทขอสงวนลิขสิทธิ์ในข้อมูลและความคิดเห็นที่ปรากฏอยู่ในรายงานฉบับนี้ ห้ามมิให้ผู้ใดนำข้อมูลและความคิดเห็นในรายงานฉบับนี้ไปใช้ประโยชน์ คัดลอก ตัดแปลง ทำซ้ำ นำออกแสดงหรือเผยแพร่ต่อสาธารณชนไม่ว่าทั้งหมดหรือบางส่วน โดยไม่ได้รับอนุญาตเป็นลายลักษณ์อักษรจากบริษัทล่วงหน้า การลงทุนในหลักทรัพย์มีความเสี่ยง ผู้ลงทุนควรศึกษาข้อมูลและพิจารณาอย่างรอบคอบก่อนการตัดสินใจลงทุน

บริษัทหลักทรัพย์ ฟินันเซีย ไซรัส จำกัด (มหาชน) อาจเป็นผู้ดูแลสภาพคล่อง (Market Maker) และผู้ออกใบสำคัญแสดงสิทธิอนุพันธ์ (Derivative Warrants) บนหลักทรัพย์ AAV, ADVANC, AEONTS, AMATA, ANAN, AOT, AP, BANPU, BBL, BCH, BCP, BCPG, BDMS, BEAUTY, BEC, BEM, BGRIM, BH, BJC, BLAND, BPP, BTS, CBG, CENTEL, CHG, CK, CKP, COM7, CPALL, CPF, CPN, DELTA, DTAC, EA, EGCO, EPG, ERW, ESSO, GFPT, GLOBAL, GPSC, GULF, GUNKUL, HANA, HMPRO, INTUCH, IRPC, IVL, JAS, JMT, KBANK, KCE, KKP, KTB, KTC, LH, MAJOR, MBK, MEGA, MINT, MTC, ORI, OSP, PLANB, PRM, PSH, PSL, PTG, PTT, PTTEP, PTTGC, QH, RATCH, ROBINS, RS, SAWAD, SCB, SCC, SGP, SIRI, SPALI, SPRC, STA, STEC, SUPER, TASCO, TCAP, THAI, THANI, TISCO, TKN, TMB, TOA, TOP, TPIPP, TRUE, TTW, TU, TVO, WHA และ SET50 Future โดยบริษัทฯ อาจจัดทำบทวิเคราะห์ของหลักทรัพย์อ้างอิงดังกล่าวนี้ ดังนั้น นักลงทุนควรศึกษารายละเอียดในหนังสือชี้ชวนของใบสำคัญแสดงสิทธิอนุพันธ์ดังกล่าวก่อนตัดสินใจลงทุน