

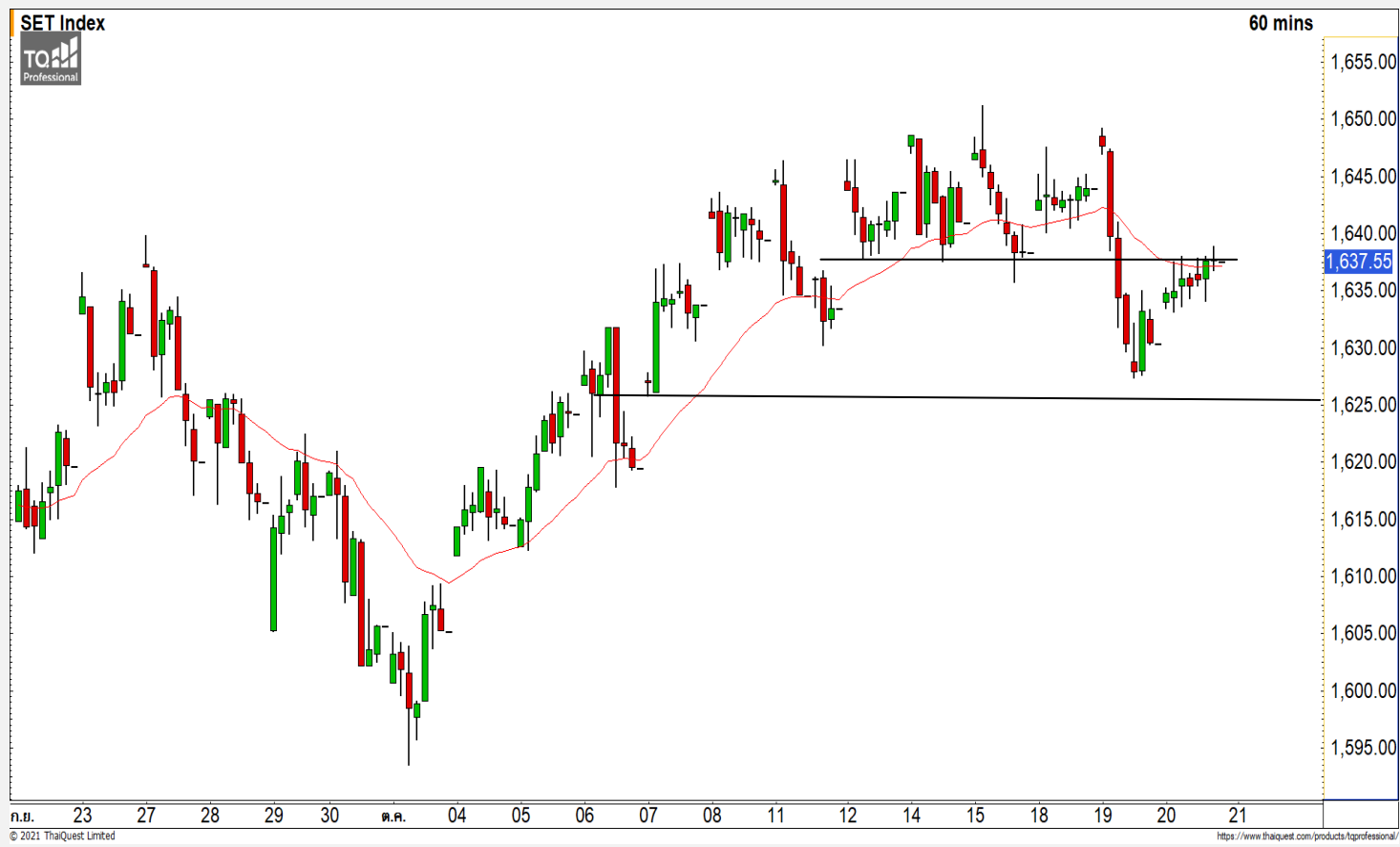


## SET INDEX

ดัชนียังอยู่ในรอบของการพักตัว  
ระยะสั้นหลังจากติดแนวต้าน  
1638 จุด

วานนี้ดัชนีปิดที่ระดับ 1637.55 จุด  
( +7.16 จุด )

ภาพทางเทคนิคคราย 60 นาที วานนี้  
ดัชนีฟื้นตัวขึ้นมาแนวต้าน 1638 จุด แต่  
ยังคงไม่สามารถฟื้นตัวขึ้นปิดที่ระดับ  
ดังกล่าวได้ยังคงมุมมองของยังอยู่ในรอบ  
ของการพักตัวระยะสั้น โดยมองกรอบการ  
แกว่งตัววันนี้ของดัชนีช่วง 1625-1638 จุด

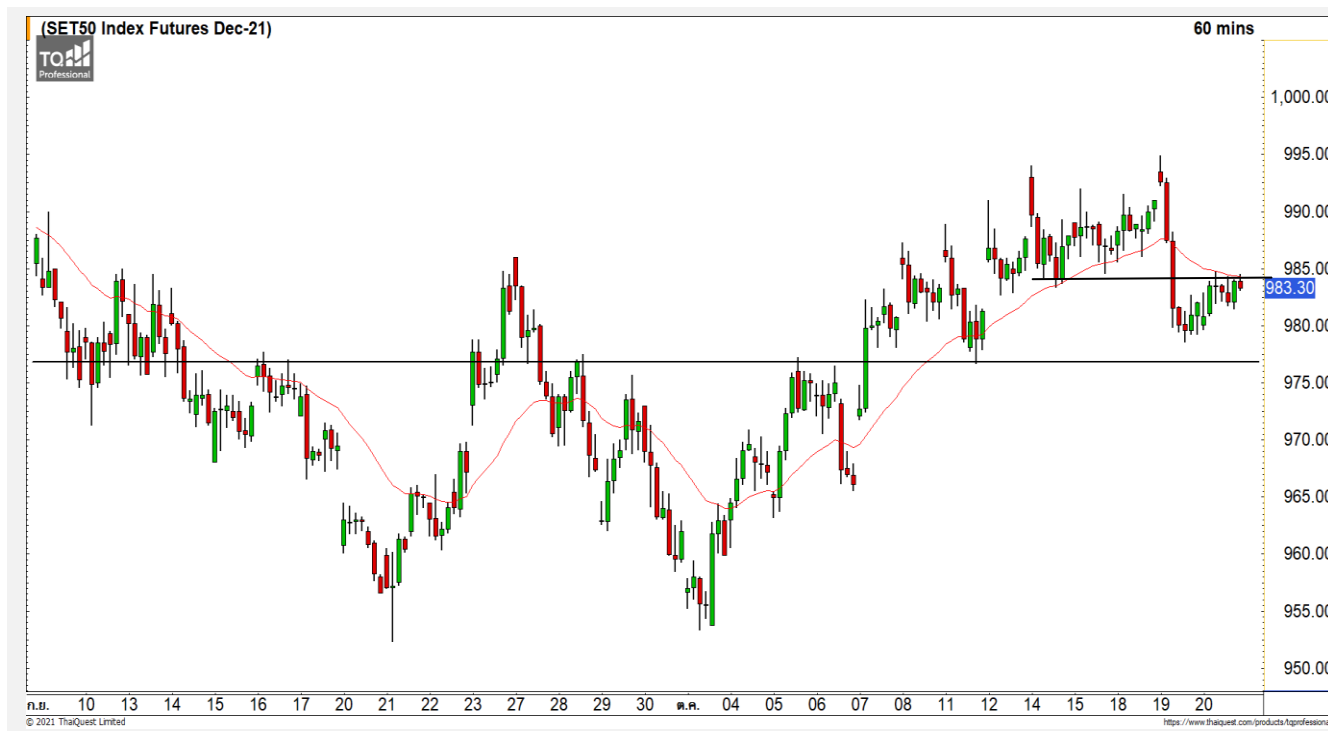


## Technical Review

- S50Z21 : คงมุมมองดัชนีอยู่ในรอบของการพักตัว
- Momentum Trading : COTTO,SCGP
- Swing Trading : SMPC,CAZ

แนวรับ	1625	1620
แนวต้าน	1638	1648

# SET50 Index Futures



## คงมุมมองดัชนีอยู่ในรอบของการพักตัว

20 ต.ค. 64 นักลงทุนต่างชาติ Long สุทธิ  
16,423 สัญญา  
ค่า Basis ของ S50Z21 อยู่ที่ระดับ -4.93 จุด  
ภาพทางเทคนิคคราย 60 นาที วานนี้ดัชนีฟื้นตัว  
ขึ้นมาติดที่แนวต้าน 985 จุด แต่ยังไม่สามารถขึ้นไปปิด  
เหนือระดับดังกล่าวได้ ทำให้ดัชนียังคงอยู่ในทิศทางพัก  
ตัวในระยะสั้น วางแนวรับที่ 978 จุด และ 972 จุด มอง  
เมื่อดัชนีพักตัวลงมาถึงระดับดังกล่าวฟื้นตัวกลับได้บ้าง

### แนวรับ

978                      972

### แนวต้าน

985                      992

Contracts	Long	Short	Net	YTD
<b>Institution</b>	16,180	19,846	-3,666	35,909
<b>Foreign</b>	51,124	34,701	16,423	23,568
<b>Local</b>	41,075	53,832	-12,757	-59,477

## กลยุทธ์ S50Z21

- พอร์ตวางนะ Wait and See

**KBANK**



**Level 1                      Level 2**

<b>Support</b>	141	137.75
<b>Resistance</b>	146	149

**KBANK** : ราคาพักตัวลงมาถึงแนวรับ 141 บาท มองราคากำลังกลับเข้าสู่รอบของการฟื้นตัวในแนวโน้มขาขึ้น วางแนวต้านแรกที่ 146 บาท

**SCGP**



**Level 1                      Level 2**

<b>Support</b>	63	61.75
<b>Resistance</b>	64.75	65.75

**SCGP** : ราคาฟื้นตัวขึ้นทะลุแนวต้านที่ 63 บาทซึ่งเป็น Neck Line ของ Double Bottoms ขึ้นมา ด้งราคาให้ฟื้นตัวต่อเนื่อง วางแนวต้านแรกที่ 64.75 บาท

# Momentum Trading

COTTO

**Support** | 2.76  
**Resistance** | 2.86/3  
**Stop loss** | 2.68

## คำแนะนำระยะสั้น (BUY)

ราคาปรับตัวขึ้นทะลุ Downtrend Line ขึ้นมาด้วยปริมาณการซื้อขายที่หนาแน่น คาดทิศทางเริ่มกลับมาเป็นบวกอีกครั้ง วางแนวต้านถัดไปที่ 2.86 บาท

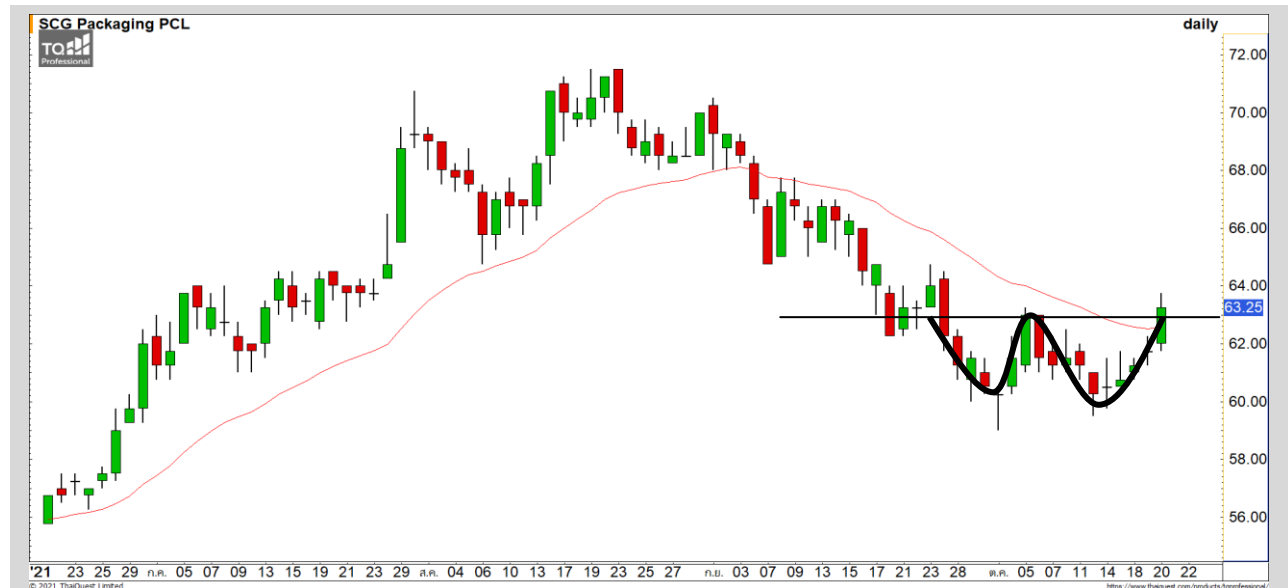


SCGP

**Support** | 63  
**Resistance** | 64.75/65.75  
**Stop loss** | 61.75

## คำแนะนำระยะสั้น (BUY)

ราคาปรับตัวขึ้นทะลุแนวต้านที่ 63 บาทซึ่งเป็น Neck Line ของ Double Bottoms ขึ้นมา ดึงราคาให้ปรับตัวต่อเนื่อง วางแนวต้านแรกที่ 64.75 บาท



# Swing Trading

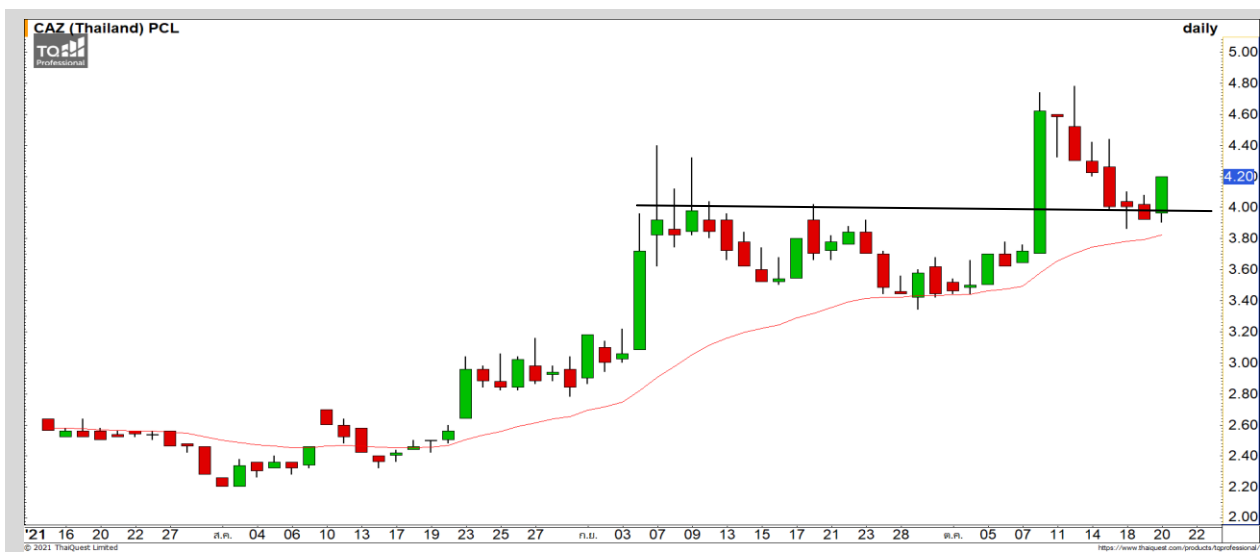


<b>Support</b>	11.50
<b>Resistance</b>	12.10-12.30
<b>Stop loss</b>	11.10

## คำแนะนำระยะสั้น (BUY)

ราคาพักตัวลงมาต่อเนื่องจากที่แนวรับหลัก 11.50 บาท คาดระยะสั้น Downside เริ่มจำกัด คาดราคามีโอกาสเกิด Technical rebound ที่บริเวณดังกล่าว

SMPC



<b>Support</b>	4.10
<b>Resistance</b>	4.30/4.40
<b>Stop loss</b>	3.90

## คำแนะนำระยะสั้น (BUY)

ราคาพักตัวลงมาที่แนวรับหลัก 3.90 บาท แล้วมีสัญญาณกลับตัวเข้ามาจากรูปแบบแท่งเทียน Bullish Engulfing วางแนวต้านแรกที่ 4.30 บาท

CAZ




## ไม่มีสัญญาณ

แนวรับ

แนวต้าน

- - - -



สอบถามข้อมูลเพิ่มเติม

โทรศัพท์ 02-658-9915

Email:

Line: @dw24

### ตารางราคา

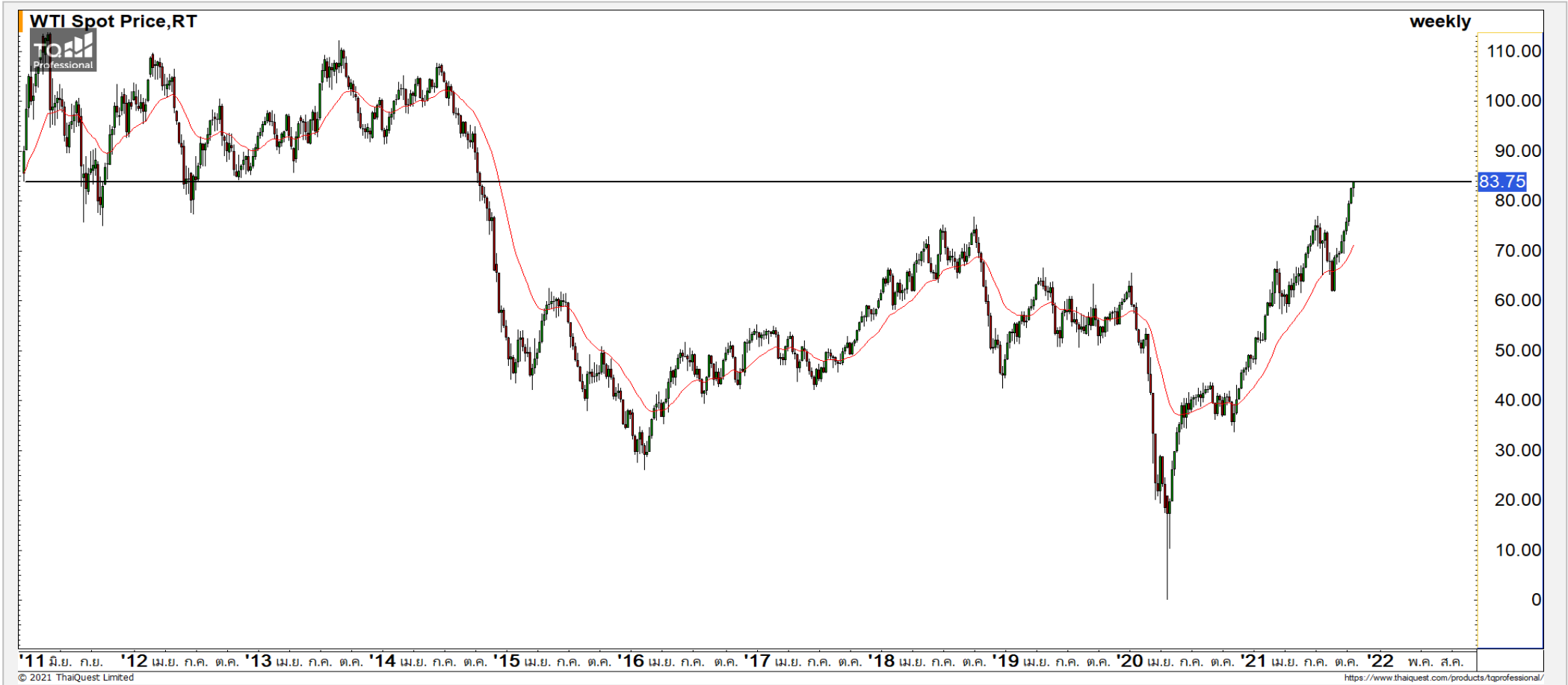
\* ตารางราคาใช้เปรียบเทียบในการซื้อขายช่วง market open เท่านั้น ไม่รวมช่วง market call

<b>Name</b>	-	<b>Implied Volatility</b>	-
<b>Underlying</b>	-	<b>Delta</b>	-
<b>Type</b>	-	<b>Listing Date</b>	-
<b>Strike</b>	-	<b>Last Trading Date</b>	-
<b>Conversion Ratio</b>	-	<b>Expire Date(Maturity Date)</b>	-
<b>Moneyness</b>	-	<b>outstanding (13-Jun-2021)</b>	-

Underlying Bid*	DW Bid Price(THB) *				
	17-Jun-2021	18-Jun-2021	21-Jun-2021	22-Jun-2021	23-Jun-2021
-	-	-	-	-	-
-	-	-	-	-	-
-	-	-	-	-	-
-	-	-	-	-	-
-	-	-	-	-	-
-	-	-	-	-	-
-	-	-	-	-	-
-	-	-	-	-	-
-	-	-	-	-	-

# COMMODITY MARKET

## Crude Oil (WTI)



แนวรับ

80

78

แนวต้าน

84

85

ราคาน้ำมันดิบ WTI กำลังฟื้นตัวขึ้นทดสอบแนวต้าน 84-85 ดอลลาร์ตามที่ได้ประเมินไว้ ระยะสั้นมองมีโอกาสชะลอตัวที่ระดับดังกล่าว

# Gold Futures

## มองราคาทองคำแกว่งตัวในกรอบ

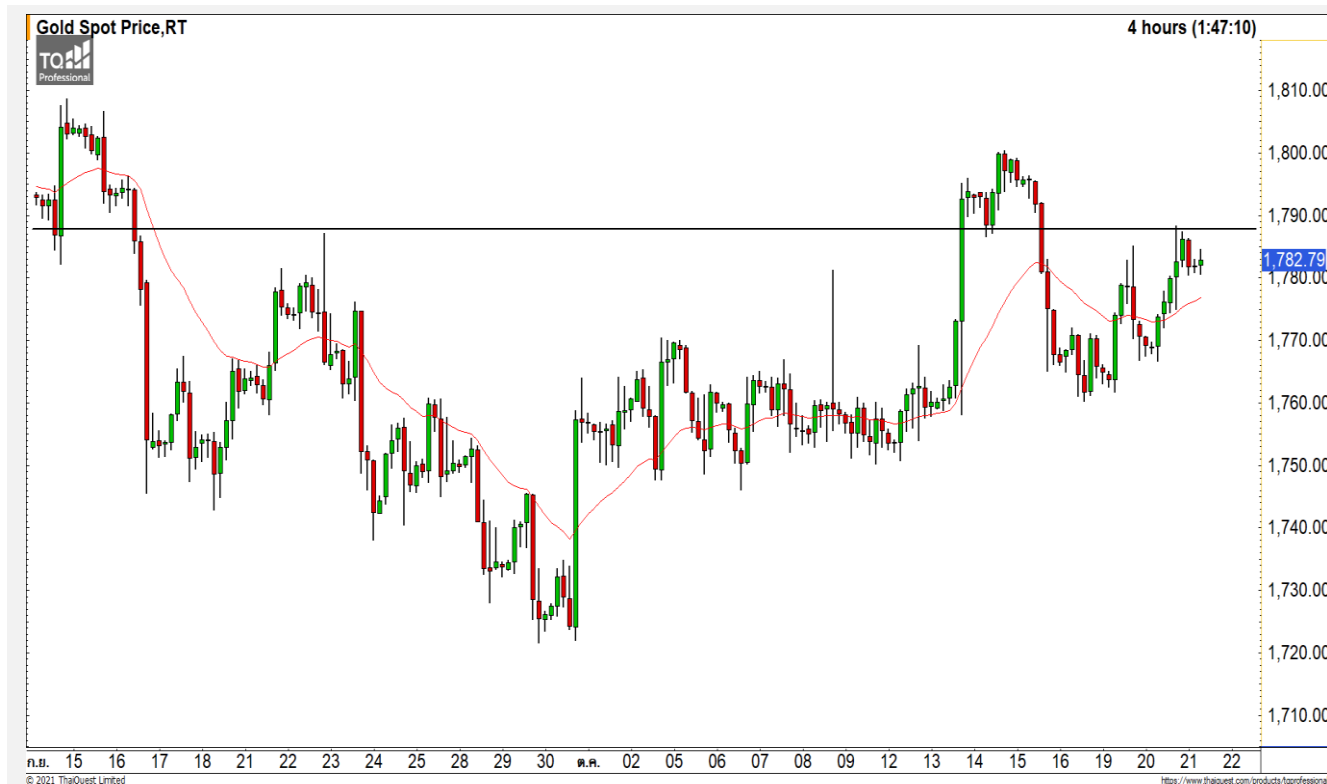
1770-1790 ดอลลาร์

ภาพทางเทคนิคราย 240 ค่าคืนที่ผ่านมาราคาทองคำฟื้นตัวขึ้นมาทดสอบแนวต้าน 1790 ดอลลาร์ มองราคาแกว่งตัวออกด้านข้างในกรอบ 1770-1790 ดอลลาร์ สามารถจับจังหวะเล่นรอบในกรอบได้

## คำแนะนำระยะสั้น GOZ21

- พอร์ต Short ต้นทุนที่ 1780 ดอลลาร์ ถือรอทำกำไรที่ 1770 ดอลลาร์ ตัดขาดทุนกรณีหลุด 1790 ดอลลาร์

วันที่ 20 ต.ค. 2021  
กองทุน SPDR คงการถือทองคำ  
เหลือที่ระดับ 980.10 ตัน



	แนวรับ		แนวต้าน		
	1775	1765	1790	1800	
	Contracts	Long	Short	Net	YTD
Institution		5,318	5,007	311	4,603
Foreign		21,693	22,015	-322	447
Local		18,375	18,364	11	-5,050



## Market Summary & Theoretical Price

### SET50 Index Futures

Series	Settle	Change	Vol Contracts	Vol Change	OI	OI Change	Days to Delivery	Theoretical			Div. Yield	Fund Rate	Basis	Premium Discount
								Theoretical	Lower	Upper				
S50K20	891.8	0.0	71	0	0	0	-125	791.71	794.44	777.39	0.02%	1.75%	95.33	100.05
S50M20	875.3	0.0	50159	0	0	0	-93	793.65	795.68	783.00	0.38%	1.75%	78.92	81.70
S50N20	856.3	0.0	77	0	0	0	-62	795.47	796.82	788.37	1.04%	1.75%	59.87	60.83
S50U20	794.8	0.0	39907	0	0	0	-1	796.44	796.46	796.32	2.03%	1.75%	-1.67	-1.68
S50Z20	793.9	0.0	165665	0	373073	0	90	793.82	791.85	804.13	3.08%	1.75%	-2.53	0.08
S50H21	789.4	0.0	7086	0	13165	0	181	790.55	786.60	811.28	3.24%	1.75%	-7.03	-1.15

### S50K20

Series	Settle	Change	Vol Contracts	Vol Change	OI	OI Change	Days to Delivery	Theoretical			Premium / Discount	Risk Free Rate
								Theoretical	Lower	Upper		
GFM20	25968.8398	0	211	0	542	0	-93	28369	28442	27988	-2400.30	1.75%
GFQ20	28980.6504	0	183	0	490	0	-33	28451	28477	28316	529.53	1.75%
GFV20	28360	0	76	0	303	0	29	28536	28513	28655	-175.82	1.75%

### Gold Online Futures

Series	Settle	Change	Vol Contracts	Vol Change	OI	OI Change	Days to Delivery	Theoretical
GOM20	1768.80	0.00	7623	0	3082	0	-93	1886.64

### USD Futures

Series	Settle	OI Change	Days to Delivery	Theoretical	Basis
USDK20	31.87	0.00	-125	31.32	0.23
USDM20	30.93	0.00	-93	31.40	-0.71
USDN20	31.38	0.00	-62	31.48	-0.25
USDU20	31.70	0.00	-1	31.63	0.06

**DISCLAIMER:** รายงานฉบับนี้จัดทำโดยบริษัทหลักทรัพย์ ฟินันเซีย ไซรัส จำกัด (มหาชน) "บริษัท" ข้อมูลที่ปรากฏในรายงานฉบับนี้ถูกจัดทำขึ้นบนพื้นฐานของแหล่งข้อมูลที่เราหรือเราเชื่อว่ามีความน่าเชื่อถือ และมีความถูกต้อง อย่างไรก็ตามบริษัทไม่รับรองความถูกต้องครบถ้วนของข้อมูลดังกล่าว ข้อมูลและความเห็นที่ปรากฏอยู่ในรายงานฉบับนี้อาจมีการเปลี่ยนแปลง แก้ไข หรือเพิ่มเติมได้ตลอดเวลาโดยไม่ต้องแจ้งให้ทราบล่วงหน้า บริษัทไม่มีความประสงค์ที่จะชักจูงหรือชี้ชวนให้ผู้ลงทุน ลงทุนซื้อหรือขายหลักทรัพย์ตามที่ปรากฏในรายงานฉบับนี้ รวมทั้งบริษัทไม่ได้รับประกันผลตอบแทนหรือราคาของหลักทรัพย์ตามข้อมูลที่ปรากฏแต่อย่างใด บริษัทจึงไม่รับผิดชอบต่อความเสียหายใดๆ ที่เกิดขึ้นจากการนำข้อมูลหรือความเห็นในรายงานฉบับนี้ไปใช้ไม่ว่ากรณีใดก็ตาม ผู้ลงทุนควรศึกษาข้อมูลและใช้ดุลยพินิจอย่างรอบคอบในการตัดสินใจลงทุน

บริษัทขอสงวนลิขสิทธิ์ในข้อมูลและความเห็นที่ปรากฏอยู่ในรายงานฉบับนี้ ห้ามมิให้ผู้ใดนำข้อมูลและความเห็นในรายงานฉบับนี้ไปใช้ประโยชน์ คัดลอก ตัดแปลง ทำซ้ำ นำออกแสดงหรือเผยแพร่ต่อสาธารณชนไม่ว่าทั้งหมดหรือบางส่วน โดยไม่ได้รับอนุญาตเป็นลายลักษณ์อักษรจากบริษัทล่วงหน้า การลงทุนในหลักทรัพย์มีความเสี่ยง ผู้ลงทุนควรศึกษาข้อมูลและพิจารณาอย่างรอบคอบก่อนการตัดสินใจลงทุน

บริษัทหลักทรัพย์ ฟินันเซีย ไซรัส จำกัด (มหาชน) อาจเป็นผู้ดูแลสภาพคล่อง (Market Maker) และผู้ออกใบสำคัญแสดงสิทธิอนุพันธ์ (Derivative Warrants) บนหลักทรัพย์ AAV, ADVANC, AEONTS, AMATA, ANAN, AOT, AP, BANPU, BBL, BCH, BCP, BCPG, BDMS, BEAUTY, BEC, BEM, BGRIM, BH, BJC, BLAND, BPP, BTS, CBG, CENTEL, CHG, CK, CKP, COM7, CPALL, CPF, CPN, DELTA, DTAC, EA, EGCO, EPG, ERW, ESSO, GFPT, GLOBAL, GPSC, GULF, GUNKUL, HANA, HMPRO, INTUCH, IRPC, IVL, JAS, JMT, KBANK, KCE, KKP, KTB, KTC, LH, MAJOR, MBK, MEGA, MINT, MTC, ORI, OSP, PLANB, PRM, PSH, PSL, PTG, PTT, PTTEP, PTTGC, QH, RATCH, ROBINS, RS, SAWAD, SCB, SCC, SGP, SIRI, SPALI, SPRC, STA, STEC, SUPER, TASCOS, TCAP, THAI, THANI, TISCO, TKN, TMB, TOA, TOP, TPIPP, TRUE, TTW, TU, TVO, WHA และ SET50 Future โดยบริษัทฯ อาจจัดทำบทวิเคราะห์ของหลักทรัพย์อ้างอิงดังกล่าว ดังนั้น นักลงทุนควรศึกษารายละเอียดในหนังสือชี้ชวนของใบสำคัญแสดงสิทธิอนุพันธ์ดังกล่าวก่อนตัดสินใจลงทุน

หมายเหตุ: ประธานกรรมการของบริษัทหลักทรัพย์ ฟินันเซีย ไซรัส จำกัด (มหาชน) ดำรงตำแหน่งเป็นกรรมการของบริษัท ทู คอร์ปอเรชั่น จำกัด (มหาชน)

Remark : FSS's Chairman is a TRUE's director.