

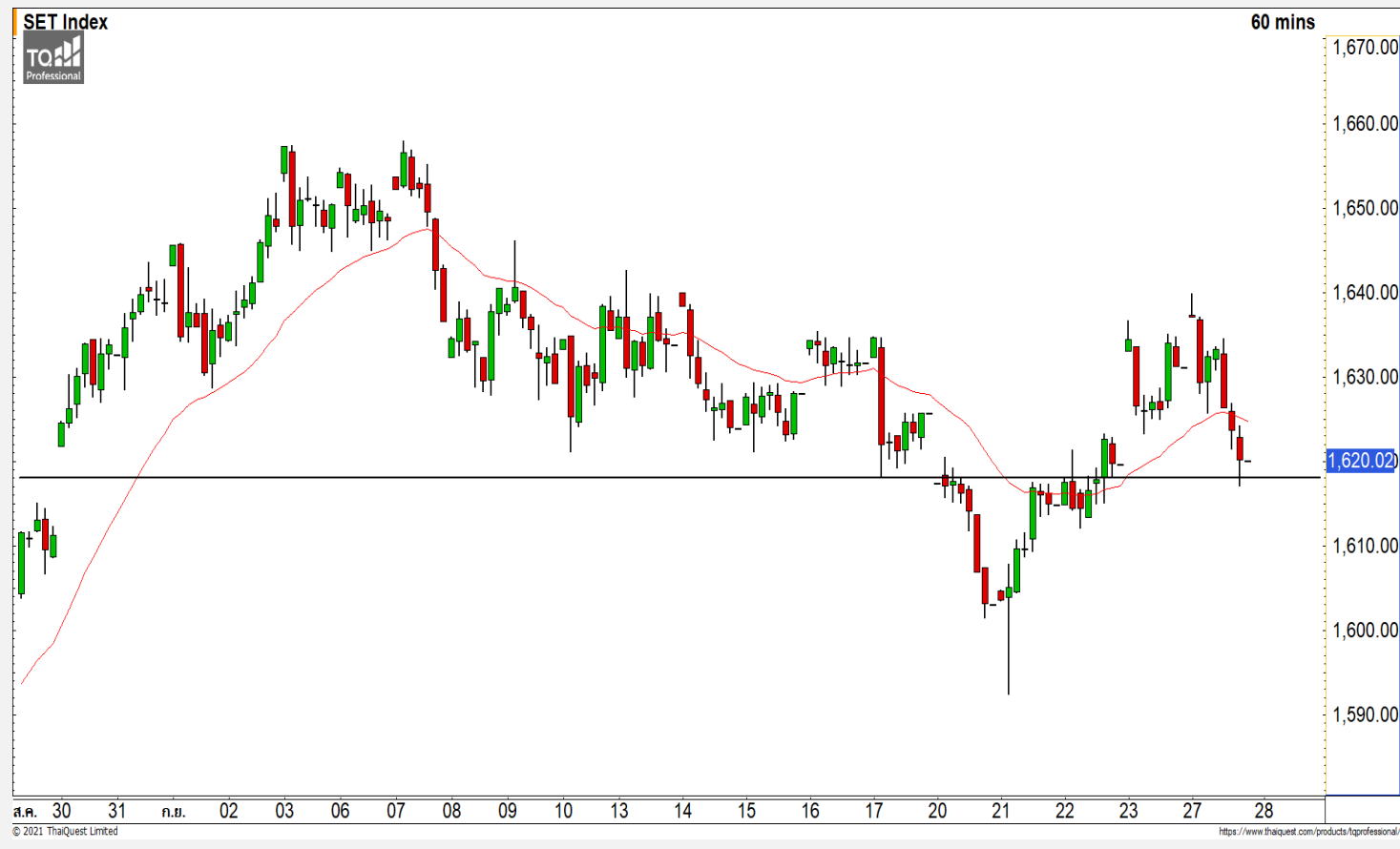


SET INDEX

**ดัชนีมีโอกาสผันตัวกลับที่บริเวณ
แนวรับ 1614-1620 จุด**

วานนี้ดัชนีปิดที่ระดับ 1620.02 จุด
(-11.13 จุด)

ภาพทางเทคนิคราย 60 นาที วานี้
ดัชนีผันตัวขึ้นทดสอบแนวต้าน 1640 จุด
ตามที่ได้ประเมินไว้หลังจากที่สปีดดาห์ที่แล้ว
สามารถยืนเหนือแนวรับ 1620 จุดได้ตามที่
ประเมินไว้ แต่โดยแรงขายกดดันลงมาทำให้
ดัชนีกลับมาที่แนวรับ 1620 จุดอีกครั้งใน
วานนี้ โดนมองวันนี้ดัชนีมีโอกาสผันตัว
กลับที่แนวรับ 1614-1620 จุด



Technical Review

- S50Z21 : กำลังพักตัวลงมาทดสอบแนวรับ 970 จุด คาดมีโอกาสผันตัวระยะสั้น
- Momentum Trading : PTTGC,COTTO
- Swing Trading : SAWAD,BANPU

แนวรับ	1614	1600
แนวต้าน	1625	1640

ทีมนักวิเคราะห์ จิตรา อมรธรรม
เลขที่ทะเบียน : 014530
02-646-9877

ณัฐวุฒิ ศิริแสงชัยกุล
เลขที่ทะเบียน : 057116

SET50 Index Futures



**กำลังพักตัวลงมาทดสอบแนวรับ 970 จุด
คาดมีโอกาสฟื้นตัวระยะสั้น**

27 ก.ย. 64 นักลงทุนต่างชาติ Short สุทธิ
26,081 สัญญา

ค่า Basis ของ S50Z21 อยู่ที่ระดับ -4.93 จุด

ภาพทางเทคนิคราย 60 นาที สุวานนี้ดัชนีฟื้นตัว
ขึ้นทดสอบแนวต้าน 985 จุดได้ตามที่ประเมินไว้ และมี
แรงขายกดดันลงมาหลุดแนวรับ 978 จุด ทำให้ดัชนีพัก
ตัวต่อเนื่องลงมาทดสอบแนวรับ 970 จุด มองดัชนีมี
โอกาสที่จะฟื้นตัวกลับขึ้นที่บริเวณดังกล่าว โดยมีแนว
ต้านแรกที่ 975 จุด

แนวรับ

แนวต้าน

970

965

975

980

Contracts	Long	Short	Net	YTD
Institution	48,413	41,754	6,659	39,438
Foreign	303,155	329,236	-26,081	-8,976
Local	109,587	90,165	19,422	-30,462

กลยุทธ์ S50Z21

- พอร์ต Long ต้นทุนที่ 978 จุด ตัดขาดทุนที่ 974 จุดไปแล้ว
- พอร์ตวางนะ Wait and See

JMART



	Level 1	Level 2
Support	37.50	35.50
Resistance	40.50	41.75

JMART : ราคาพักตัวลงมาแรงที่แนวรับหลัก 37.50 บาท มองราคามีโอกาสฟื้นตัวกลับระยะสั้น วางแนวต้านแรกที่ 40.50 บาท

TRUE



	Level 1	Level 2
Support	3.70	3.54
Resistance	4	4.20

TRUE : ราคากำลังพักตัวลงมาที่แนวรับหลักที่ 3.70 บาท หลังจากที่ยืนตัวขึ้นไปไม่ผ่านแนวต้าน 4 บาท คาดราคากำลังย่อตัวสะสมกำลัง
(ประธานกรรมการของบริษัทหลักทรัพย์ ฟินันเซีย ไซรัส จำกัด (มหาชน) ดำรงตำแหน่งเป็นกรรมการของบริษัท ทู คอร์ปอเรชั่น จำกัด (มหาชน))

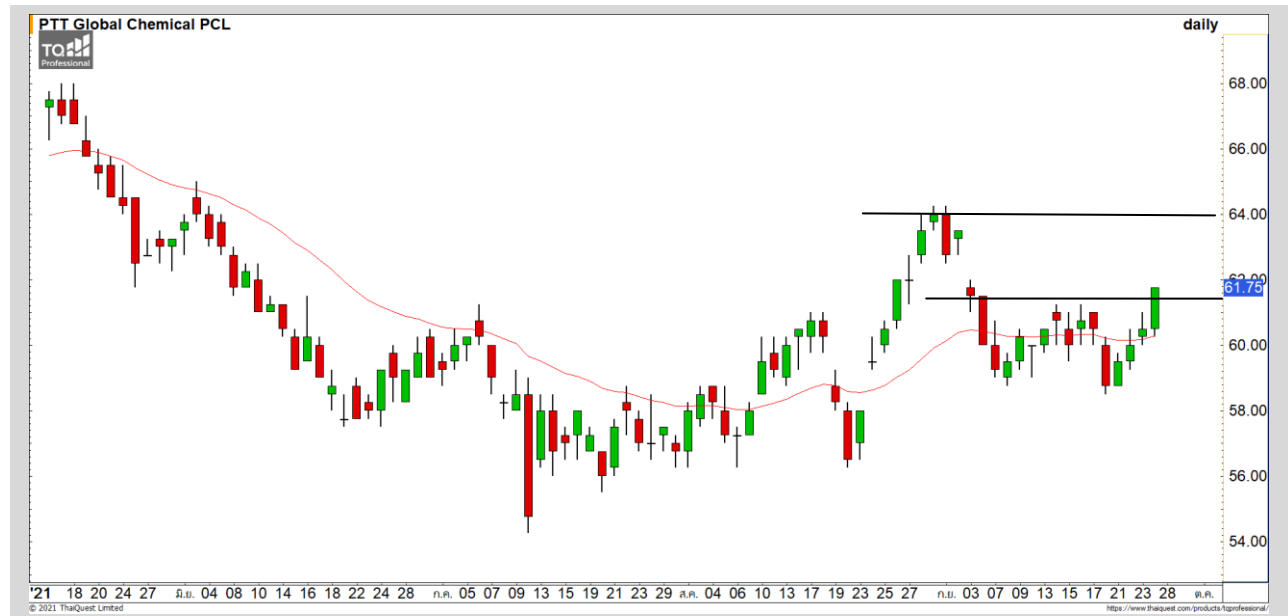
Momentum Trading

PTTGC

Support | 61.25
Resistance | 62.75/64
Stop loss | 60.50

คำแนะนำระยะสั้น (BUY)

ราคาฟื้นตัวขึ้นทะลุแนวต้านแรกที่ 61.25 บาท เป็นการดีรอบของการฟื้นตัวขึ้นทดสอบแนวต้าน 62.75 บาท



COTTO

Support | 2.76
Resistance | 2.86/3
Stop loss | 2.66

คำแนะนำระยะสั้น (BUY)

ราคาฟื้นตัวขึ้นทะลุ Downtrend Line ขึ้นมา เป็นการดีรอบของการฟื้นตัวกลับเข้ามาอีกครั้ง วางแนวต้านแรกที่ 2.86 บาท และ แนวต้านถัดไปที่ 3 บาท



Swing Trading

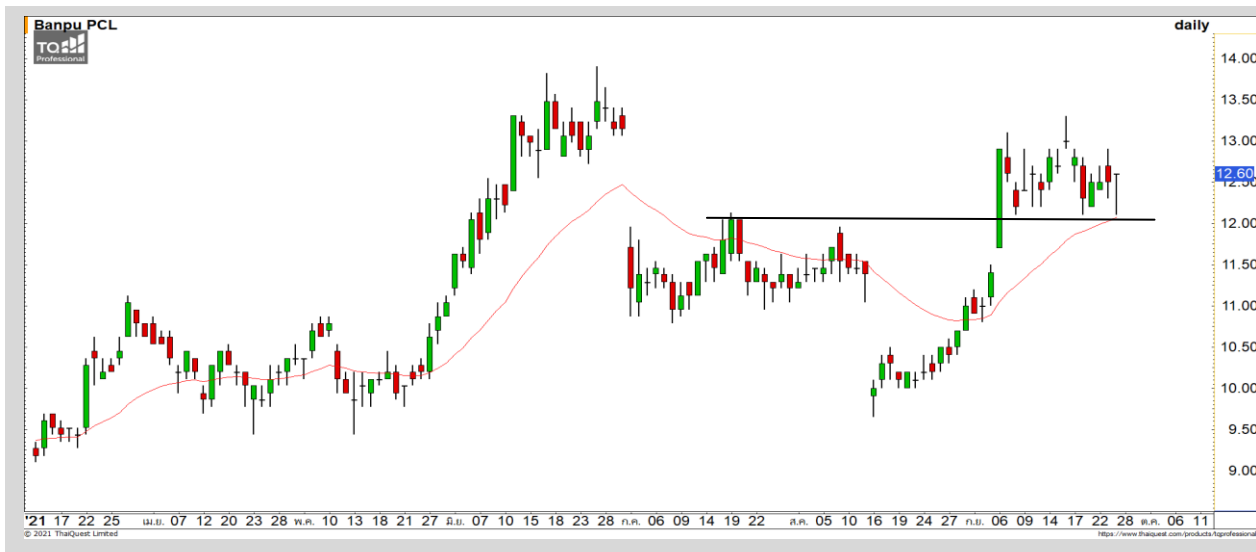


Support	63
Resistance	66.25/67.25
Stop loss	61.75

คำแนะนำระยะสั้น (BUY)

ราคาพักตัวแรงลงมาที่แนวรับหลักที่ 63 บาท มองระยะสั้น Downside เริ่มจำกัด มองราคามีโอกาสเกิด Technical Rebound ที่บริเวณดังกล่าว

SAWAD



Support	12.30
Resistance	13-13.30
Stop loss	11.70

คำแนะนำระยะสั้น (BUY)

ราคาพักตัวลงมาแนวรับ 12.30 บาท มองราคายังสามารถรักษารอบของการฟื้นตัวขึ้นทดสอบบริเวณแนวต้าน 13-13.30 บาท


BANPU



ไม่มีสัญญา

แนวรับ

แนวต้าน



สอบถามข้อมูลเพิ่มเติม

โทรศัพท์ 02-658-9915

Email:

Line: @dw24

ตารางราคา

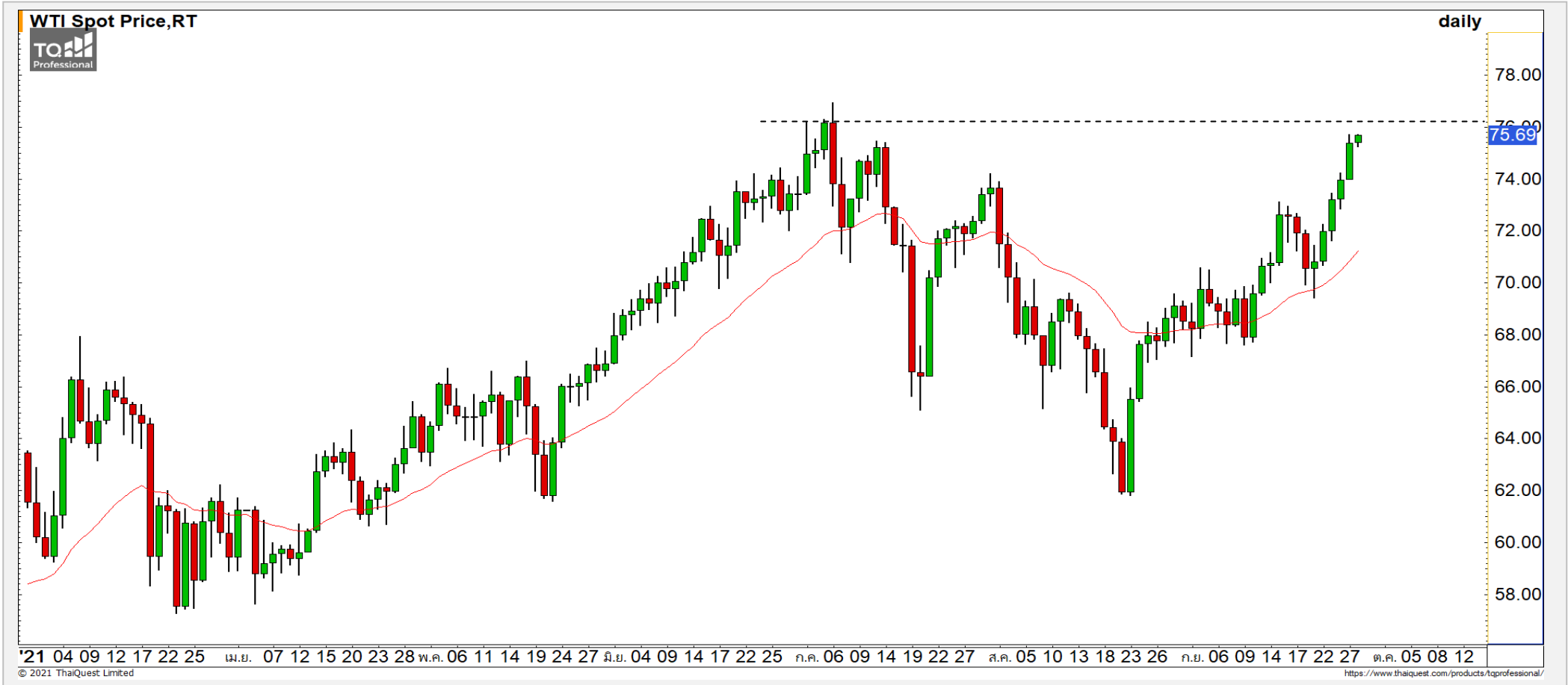
* ตารางราคาใช้เปรียบเทียบในการซื้อขายช่วง market open เท่านั้น ไม่รวมช่วง market call

Name	-	Implied Volatility	-
Underlying	-	Delta	-
Type	-	Listing Date	-
Strike	-	Last Trading Date	-
Conversion Ratio	-	Expire Date(Maturity Date)	-
Moneyness	-	outstanding (13-Jun-2021)	-

Underlying Bid*	DW Bid Price(THB) *				
	17-Jun-2021	18-Jun-2021	21-Jun-2021	22-Jun-2021	23-Jun-2021
-	-	-	-	-	-
-	-	-	-	-	-
-	-	-	-	-	-
-	-	-	-	-	-
-	-	-	-	-	-
-	-	-	-	-	-
-	-	-	-	-	-
-	-	-	-	-	-
-	-	-	-	-	-

COMMODITY MARKET

Crude Oil (WTI)



แนวรับ

74

แนวต้าน

70

75.50

76.50

ราคาน้ำมันดิบ WTI พุ่งตัวขึ้นทะลุแนวต้าน 74.50 ดอลลาร์ ทำให้ทิศทางการกลับมาเป็นบวกอีกครั้ง วางแนวต้านถัดไปที่ 75.50-76.50 ดอลลาร์

Gold Futures

แก่งตัวออกด้านข้างในกรอบ 1750-1760 ดอลลาร์

ภาพทางเทคนิคราย 240 ค่าคืนที่ผ่านมาราคาทองคำย่อตัวลงมาที่แนวรับ 1750 ดอลลาร์ แล้วฟื้นตัวกลับขึ้นมา มองราคาทองคำแก่งตัวออกด้านข้างในกรอบ 1750-1760 ดอลลาร์ มองราคาทองคำจะกลับมามีทิศทางที่ชัดเจนอีกครั้งหลังจากที่ Breakout ออกจากกรอบดังกล่าว

คำแนะนำระยะสั้น GOZ21

- พอร์ต Long ต้นทุนที่ 1752 ดอลลาร์ ถือรอทำกำไรที่ 1765 ดอลลาร์ ตัดขาดทุนกรณีหลุด 1745 ดอลลาร์

วันที่ 27 ก.ย. 2021
กองทุน SPDR ขายทองคำ 3.20 ตัน
เหลือที่ระดับ 990.32 ตัน



	แนวรับ		แนวต้าน		
	1750	1740	1765	1775	
Contracts		Long	Short	Net	YTD
Institution		4,665	7,437	-2,772	487
Foreign		24,583	29,585	-5,002	-4,444
Local		47,873	40,099	7,774	3,957

Market Summary & Theoretical Price

SET50 Index Futures

Series	Settle	Change	Vol Contracts	Vol Change	OI	OI Change	Days to Delivery	Theoretical			Div. Yield	Fund Rate	Basis	Premium Discount
								Theoretical	Lower	Upper				
S50K20	891.8	0.0	71	0	0	0	-125	791.71	794.44	777.39	0.02%	1.75%	95.33	100.05
S50M20	875.3	0.0	50159	0	0	0	-93	793.65	795.68	783.00	0.38%	1.75%	78.92	81.70
S50N20	856.3	0.0	77	0	0	0	-62	795.47	796.82	788.37	1.04%	1.75%	59.87	60.83
S50U20	794.8	0.0	39907	0	0	0	-1	796.44	796.46	796.32	2.03%	1.75%	-1.67	-1.68
S50Z20	793.9	0.0	165665	0	373073	0	90	793.82	791.85	804.13	3.08%	1.75%	-2.53	0.08
S50H21	789.4	0.0	7086	0	13165	0	181	790.55	786.60	811.28	3.24%	1.75%	-7.03	-1.15

S50K20

Series	Settle	Change	Vol Contracts	Vol Change	OI	OI Change	Days to Delivery	Theoretical			Premium / Discount	Risk Free Rate
								Theoretical	Lower	Upper		
GFM20	25968.8398	0	211	0	542	0	-93	28369	28442	27988	-2400.30	1.75%
GFQ20	28980.6504	0	183	0	490	0	-33	28451	28477	28316	529.53	1.75%
GFV20	28360	0	76	0	303	0	29	28536	28513	28655	-175.82	1.75%

Gold Online Futures

Series	Settle	Change	Vol Contracts	Vol Change	OI	OI Change	Days to Delivery	Theoretical
GOM20	1768.80	0.00	7623	0	3082	0	-93	1886.64

USD Futures

Series	Settle	OI Change	Days to Delivery	Theoretical	Basis
USDK20	31.87	0.00	-125	31.32	0.23
USDM20	30.93	0.00	-93	31.40	-0.71
USDN20	31.38	0.00	-62	31.48	-0.25
USDU20	31.70	0.00	-1	31.63	0.06

DISCLAIMER: รายงานฉบับนี้จัดทำโดยบริษัทหลักทรัพย์ ฟินันเซีย ไซรัส จำกัด (มหาชน) "บริษัท" ข้อมูลที่ปรากฏในรายงานฉบับนี้ถูกจัดทำขึ้นบนพื้นฐานของแหล่งข้อมูลที่เราหรือเราเชื่อว่ามีคุณภาพ เชื่อถือได้ และมีความถูกต้อง อย่างไรก็ตามบริษัทไม่รับรองความถูกต้องครบถ้วนของข้อมูลดังกล่าว ข้อมูลและความเห็นที่ปรากฏอยู่ในรายงานฉบับนี้อาจมีการเปลี่ยนแปลง แก้ไข หรือเพิ่มเติมได้ตลอดเวลาโดยไม่ต้องแจ้งให้ทราบล่วงหน้า บริษัทไม่มีความประสงค์ที่จะชักจูงหรือชี้ชวนให้ผู้ลงทุน ลงทุนซื้อหรือขายหลักทรัพย์ตามที่ปรากฏในรายงานฉบับนี้ รวมทั้งบริษัทไม่ได้รับประกันผลตอบแทนหรือราคาของหลักทรัพย์ตามข้อมูลที่ปรากฏแต่อย่างใด บริษัทจึงไม่รับผิดชอบต่อความเสียหายใดๆ ที่เกิดขึ้นจากการนำข้อมูลหรือความเห็นในรายงานฉบับนี้ไปใช้ไม่ว่ากรณีใดก็ตาม ผู้ลงทุนควรศึกษาข้อมูลและใช้ดุลยพินิจอย่างรอบคอบในการตัดสินใจลงทุน

บริษัทขอสงวนลิขสิทธิ์ในข้อมูลและความเห็นที่ปรากฏอยู่ในรายงานฉบับนี้ ห้ามมิให้ผู้ใดนำข้อมูลและความเห็นในรายงานฉบับนี้ไปใช้ประโยชน์ คัดลอก ตัดแปลง ทำซ้ำ นำออกแสดงหรือเผยแพร่ต่อสาธารณชนไม่ว่าทั้งหมดหรือบางส่วน โดยไม่ได้รับอนุญาตเป็นลายลักษณ์อักษรจากบริษัทล่วงหน้า การลงทุนในหลักทรัพย์มีความเสี่ยง ผู้ลงทุนควรศึกษาข้อมูลและพิจารณาอย่างรอบคอบก่อนการตัดสินใจลงทุน

บริษัทหลักทรัพย์ ฟินันเซีย ไซรัส จำกัด (มหาชน) อาจเป็นผู้ดูแลสภาพคล่อง (Market Maker) และผู้ออกใบสำคัญแสดงสิทธิอนุพันธ์ (Derivative Warrants) บนหลักทรัพย์ AAV, ADVANC, AEONTS, AMATA, ANAN, AOT, AP, BANPU, BBL, BCH, BCP, BCPG, BDMS, BEAUTY, BEC, BEM, BGRIM, BH, BJC, BLAND, BPP, BTS, CBG, CENTEL, CHG, CK, CKP, COM7, CPALL, CPF, CPN, DELTA, DTAC, EA, EGCO, EPG, ERW, ESSO, GFPT, GLOBAL, GPSC, GULF, GUNKUL, HANA, HMPRO, INTUCH, IRPC, IVL, JAS, JMT, KBANK, KCE, KKP, KTB, KTC, LH, MAJOR, MBK, MEGA, MINT, MTC, ORI, OSP, PLANB, PRM, PSH, PSL, PTG, PTT, PTTEP, PTTGC, QH, RATCH, ROBINS, RS, SAWAD, SCB, SCC, SGP, SIRI, SPALI, SPRC, STA, STEC, SUPER, TASCOS, TCAP, THAI, THANI, TISCO, TKN, TMB, TOA, TOP, TPIPP, TRUE, TTW, TU, TVO, WHA และ SET50 Future โดยบริษัทฯ อาจจัดทำบทวิเคราะห์ของหลักทรัพย์อ้างอิงดังกล่าว ดังนั้น นักลงทุนควรศึกษารายละเอียดในหนังสือชี้ชวนของใบสำคัญแสดงสิทธิอนุพันธ์ดังกล่าวก่อนตัดสินใจลงทุน

หมายเหตุ: ประธานกรรมการของบริษัทหลักทรัพย์ ฟินันเซีย ไซรัส จำกัด (มหาชน) ดำรงตำแหน่งเป็นกรรมการของบริษัท ทรู คอร์ปอเรชั่น จำกัด (มหาชน)

Remark : FSS's Chairman is a TRUE's director.