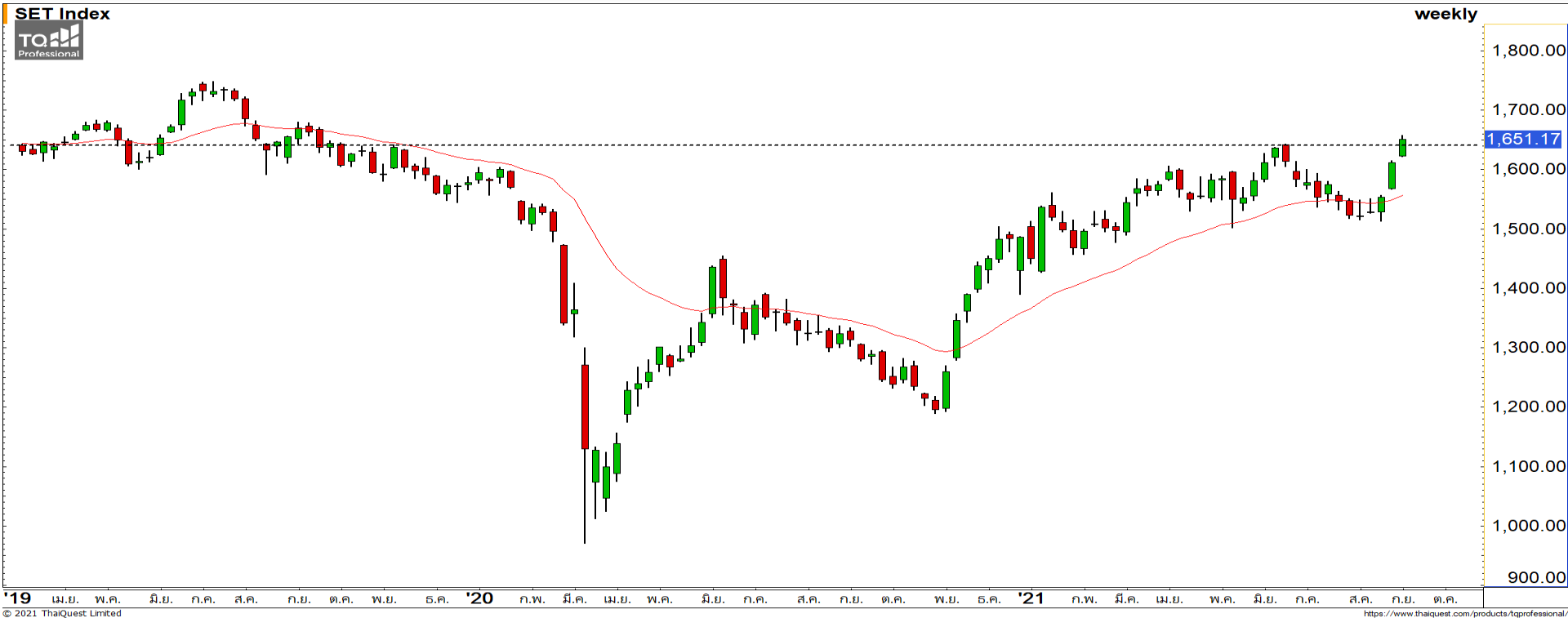


Weekly Keys

SET INDEX : มุมมองสัปดาห์หน้า



หากสัปดาห์นี้ยื่นปิดเหนือ 1640 จุดได้ สัปดาห์หน้าจะยังอยู่ในรอบของการฟื้นตัว

สัปดาห์นี้ดัชนีฟื้นตัวขึ้นมาอย่างแข็งแกร่ง ล่าสุดกำลังฟื้นตัวขึ้นมาเหนือแนวต้านหลักที่ 1640 จุด โดยหากดัชนีสามารถยื่นปิดเหนือระดับดังกล่าวได้ จะเป็นสัญญาณเชิงบวกในภาพรายสัปดาห์ ด้วยรูปแบบแท่งเทียน Three White Soldiers และทำให้สัปดาห์หน้าดัชนียังอยู่ในรอบของการฟื้นตัว หากดัชนีกลับมาต่ำกว่า 1640 จุด ในสัปดาห์นี้ภาพบวkdังกล่าวจะไม่เกิด

ทีมนักวิเคราะห์ : จิตรา อมรรธรรม เลขที่ทะเบียน : 014530 โทร. : 02-646-9877 : อนุชาติ ศิริแสงชัยกุล เลขที่ทะเบียน : 057116

3 September 2021

S50U21

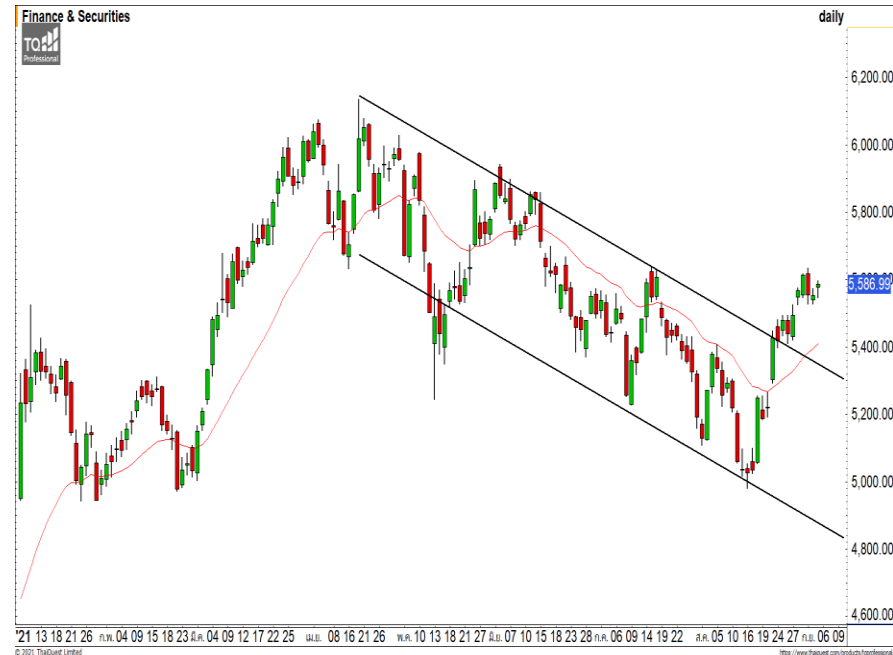
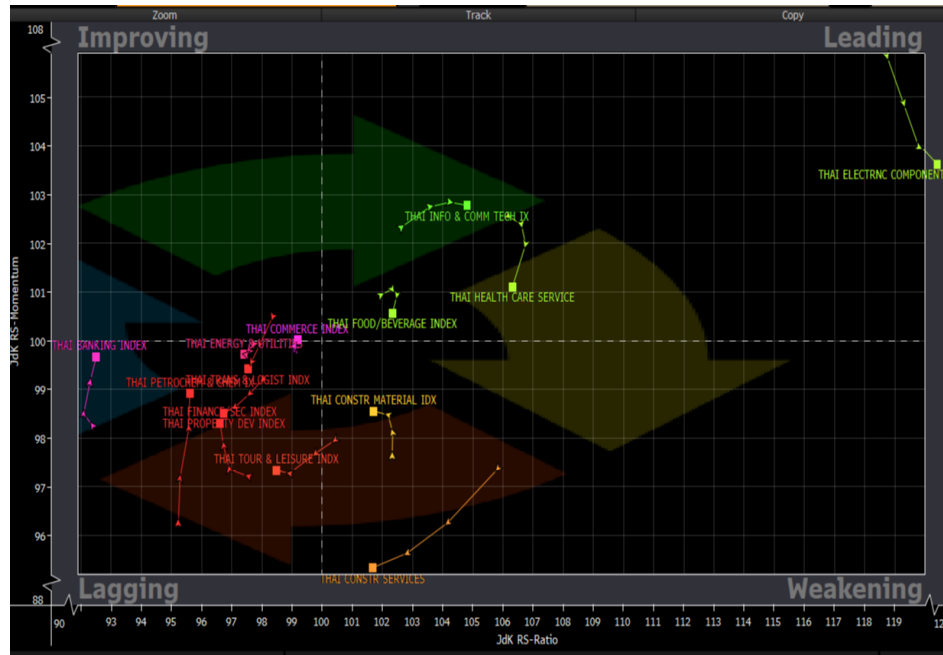
แนวรับ : 990/982
แนวต้าน : 1000/1007

S50U21 ภาพทางเทคนิควันนี้ดัชนีฟื้นตัวขึ้นต่อเนื่องหลังจากที่สามารถยืนเหนือแนวต้านหลักที่ 990 จุดขึ้นมาได้ มองดัชนีฟื้นตัวขึ้นติดแนวต้านถัดไปที่บริเวณ 1000-1007 จุด ซึ่งเป็นแนวต้านกรอบด้านบนของ Uptrend Channel

- พอร์ตว่างและรอ Short ที่ 1000 จุด วางเป้าหมายทำกำไรที่ 990 จุด ตัดขาดทุนกรณีทะลุ 1007 จุด



Sector Analysis



- กลุ่มที่น่าตลาดในช่วงนี้ได้แก่ ETRON, HELTH, FOOD และ ICT
- CONS และ COMAT พักตัวต่อเนื่องที่โซน Weakening กำลังจะเป็นกลุ่มที่ตามตลาด
- กลุ่มที่ตามตลาดในช่วงนี้ได้แก่ PETRO, TOUR, PROP และ TRANS
- กลุ่มกำลังฟื้นตัวขึ้นมาได้ดีคือ ENER และ FIN
- กลุ่ม BANK และ COMM ฟื้นตัวกลับขึ้นมาเป็นกลุ่ม Improving

เงินทุนและหลักทรัพย์ สัปดาห์นี้ราคาฟื้นตัวขึ้นผ่านกรอบ Downtrend Channel ขึ้นมา ดึงทิศทางในภาพหลักให้กลับมาเป็นบวกอีกครั้ง แสดงถึงดัชนีพักตัวเสร็จและพร้อมกลับเข้าสู่รอบของการฟื้นตัวอีกครั้ง

Weekly Trading

AEONTS

แนวรับ

แนวต้าน

200/196

208/212

ราคาปรับตัวขึ้นมายืนเหนือแนวต้านหลักที่ 200 บาท เริ่มทำให้ทิศทางกลับมาเป็นขาขึ้นอีกครั้ง วางแนวต้านรอทดสอบถัดไปที่ 208 บาท และ 212 บาท



JMT

แนวรับ

แนวต้าน

47.50/46.25

50/51.75

ราคาปรับตัวขึ้นทะลุผ่าน Downtrend Line และแนวต้าน 47.50 บาท ทำให้ทิศทางเป็นขาขึ้นอีกครั้ง และเป็นการดึง Momentum เชิงบวกให้กลับเข้ามาอีกด้วย วางแนวต้านถัดไปที่ 50 บาท

DISCLAIMER: รายงานฉบับนี้จัดทำโดยบริษัทหลักทรัพย์ ฟินันเซีย ไซรัส จำกัด (มหาชน) “บริษัท” ข้อมูลที่ปรากฏในรายงานฉบับนี้ถูกจัดทำขึ้นบนพื้นฐานของแหล่งข้อมูลที่เราเชื่อหรือคิดว่ามีความน่าเชื่อถือ และ/หรือมีความถูกต้อง อย่างไรก็ตามบริษัทไม่รับรองความถูกต้องครบถ้วนของข้อมูลดังกล่าว ข้อมูลและความคิดเห็นที่ปรากฏอยู่ในรายงานฉบับนี้อาจมีการเปลี่ยนแปลง แก้ไข หรือเพิ่มเติมได้ตลอดเวลาโดยไม่ต้องแจ้งให้ทราบล่วงหน้า บริษัทไม่มีความประสงค์ที่จะชักจูงหรือชี้ชวนให้ผู้ลงทุน ลงทุนซื้อหรือขายหลักทรัพย์ตามที่ปรากฏในรายงานฉบับนี้ รวมทั้งบริษัทไม่ได้รับประกันผลตอบแทนหรือราคาของหลักทรัพย์ตามข้อมูลที่ปรากฏแต่อย่างใด บริษัทจึงไม่รับผิดชอบต่อความเสียหายใดๆ ที่เกิดขึ้นจากการนำข้อมูลหรือความเห็นในรายงานฉบับนี้ไปใช้ไม่ว่ากรณีใดก็ตาม ผู้ลงทุนควรศึกษาข้อมูลและใช้ดุลยพินิจอย่างรอบคอบในการตัดสินใจลงทุน

บริษัทขอสงวนลิขสิทธิ์ในข้อมูลและความคิดเห็นที่ปรากฏอยู่ในรายงานฉบับนี้ ห้ามมิให้ผู้ใดนำข้อมูลและความคิดเห็นในรายงานฉบับนี้ไปใช้ประโยชน์ คัดลอก ตัดแปลง ทำซ้ำ นำออกแสดงหรือเผยแพร่ต่อสาธารณชนไม่ว่าทั้งหมดหรือบางส่วน โดยไม่ได้รับอนุญาตเป็นลายลักษณ์อักษรจากบริษัทล่วงหน้า การลงทุนในหลักทรัพย์มีความเสี่ยง ผู้ลงทุนควรศึกษาข้อมูลและพิจารณาอย่างรอบคอบก่อนการตัดสินใจลงทุน

บริษัทหลักทรัพย์ ฟินันเซีย ไซรัส จำกัด (มหาชน) อาจเป็นผู้ดูแลสภาพคล่อง (Market Maker) และผู้ออกใบสำคัญแสดงสิทธิอนุพันธ์ (Derivative Warrants) บนหลักทรัพย์ AAV, ADVANC, AEONTS, AMATA, ANAN, AOT, AP, BANPU, BBL, BCH, BCP, BCPG, BDMS, BEAUTY, BEC, BEM, BGRIM, BH, BJC, BLAND, BPP, BTS, CBG, CENTEL, CHG, CK, CKP, COM7, CPALL, CPF, CPN, DELTA, DTAC, EA, EGCO, EPG, ERW, ESSO, GFPT, GLOBAL, GPSC, GULF, GUNKUL, HANA, HMPRO, INTUCH, IRPC, IVL, JAS, JMT, KBANK, KCE, KKP, KTB, KTC, LH, MAJOR, MBK, MEGA, MINT, MTC, ORI, OSP, PLANB, PRM, PSH, PSL, PTG, PTT, PTTEP, PTTGC, QH, RATCH, ROBINS, RS, SAWAD, SCB, SCC, SGP, SIRI, SPALI, SPRC, STA, STEC, SUPER, TASCO, TCAP, THAI, THANI, TISCO, TKN, TMB, TOA, TOP, TPIPP, TRUE, TTW, TU, TVO, WHA และ SET50 Future โดยบริษัทฯ อาจจัดทำบทวิเคราะห์ของหลักทรัพย์อ้างอิงดังกล่าวนี้ ดังนั้น นักลงทุนควรศึกษารายละเอียดในหนังสือชี้ชวนของใบสำคัญแสดงสิทธิอนุพันธ์ดังกล่าวก่อนตัดสินใจลงทุน