



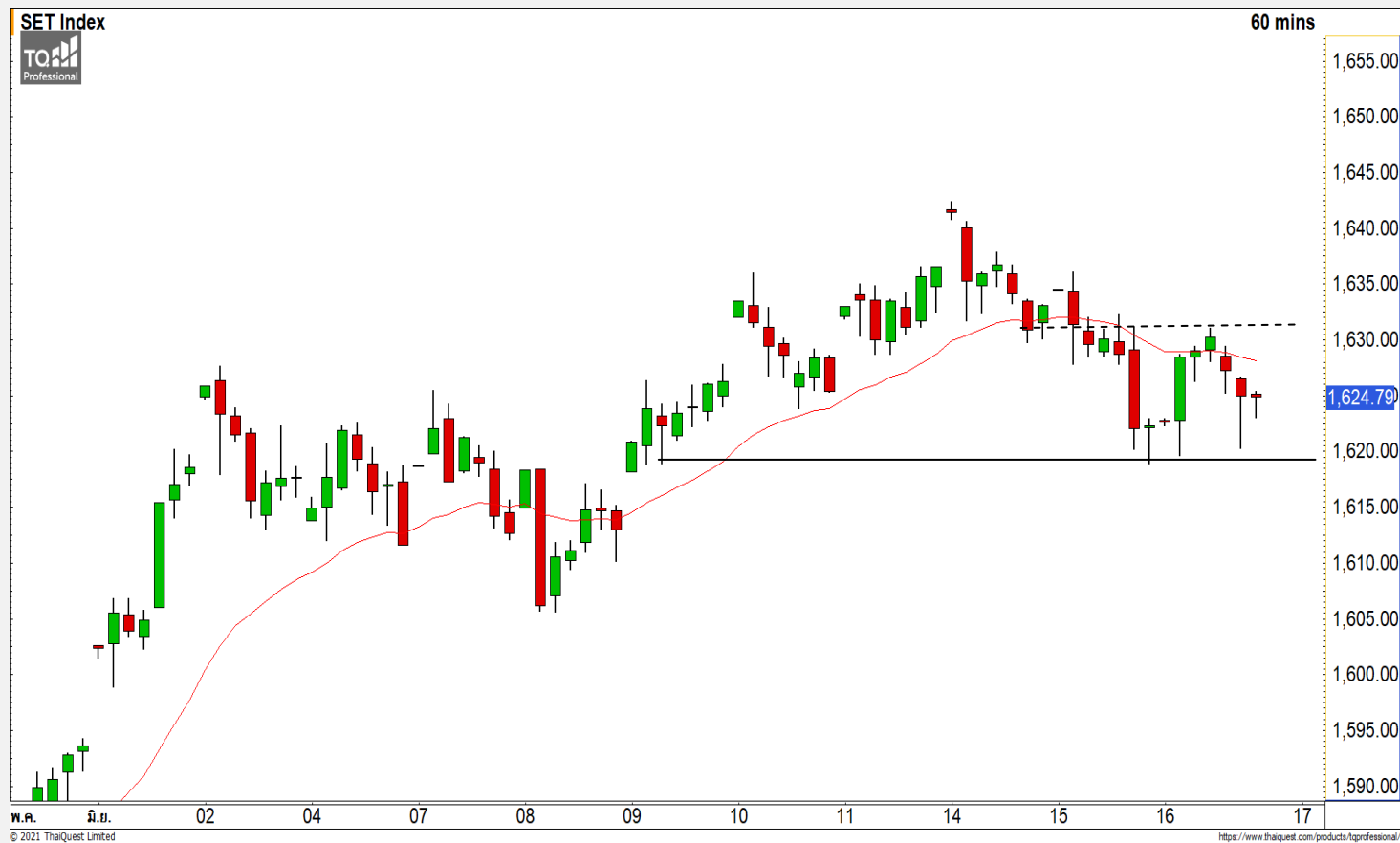
## SET INDEX

## แกว่งตัวในกรอบ 1620-1631 จุด

วานนี้ดัชนีปิดที่ระดับ 1624.79 จุด  
( +2.48 จุด )

ภาพทางเทคนิคราย 60 นาที วานนี้  
ดัชนีปรับตัวขึ้นไม่ผ่านแนวต้าน 1630 จุด  
ตามที่เราได้ประเมินไว้ เป็นการแสดงถึง  
ทิศทางของดัชนีในช่วงสั้นนี้เป็น Sideway  
เพื่อสะสมกำลัง มองกรอบการแกว่งตัวใน  
วันนี้ที่ 1620-1631 จุด

โดยภาพหลักหากดัชนียังสามารถ  
ยืนเหนือบริเวณ 1600-1605 จุด ยังคง  
มองเป็นทิศทางเชิงบวก



## Technical Review

- S50M21 : ย่อตัวลงทดสอบแนวรับ 975 จุด
- Momentum Trading : UKEM,CBG
- Swing Trading : SCC,STGT
- DW : OSP (Call)

แนวรับ	1620	1610
แนวต้าน	1631	1636

# SET50 Index Futures



## ย่อตัวลงทดสอบแนวรับ 975 จุด

16 มิ.ย. 64 นักลงทุนต่างชาติ Short สุทธิ  
6,290 สัญญา  
ค่า Basis ของ S50M21 อยู่ที่ระดับ -0.78 จุด  
ภาพทางเทคนิคราย 60 นาที วานนี้ดัชนีฟื้นตัวขึ้นทดสอบแนวต้าน 980 จุดแล้วเจอแรงขายกดดันออกมาตามที่ได้ประเมินไว้ ยังคงมุมมองการแกว่งตัวของดัชนีในช่วงนี้แบบ Sideway เพื่อสะสมกำลัง วางแนวรับแรกที่ 975 จุด โดยภาพหลักจะยังเป็นบวกราบที่ดัชนียังสามารถยืนไม่หลุดเหนือแนวรับ 970 จุด

### แนวรับ

975 970

### แนวต้าน

980 985

Contracts	Long	Short	Net	YTD
Institution	24,028	24,344	-316	43,335
Foreign	47,333	53,623	-6,290	-3,225
Local	72,862	66,256	6,606	-40,110

## กลยุทธ์ S50M21

- พอร์ตวางนะ Wait and See

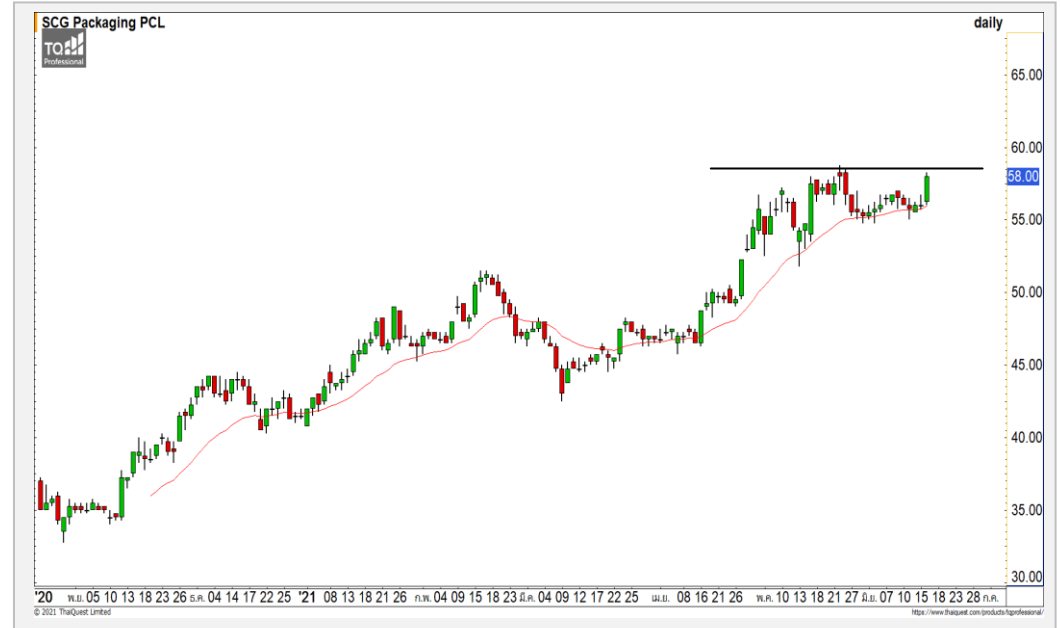
PTTGC



	Level 1	Level 2
<b>Support</b>	60	59
<b>Resistance</b>	61.50	62.50

**PTTGC** : ราคาพักตัวลงมาที่แนวรับหลัก 60 บาท คาดราคากำลังสร้างฐานที่บริเวณดังกล่าว

SCGP



	Level 1	Level 2
<b>Support</b>	57	55.50
<b>Resistance</b>	58.50	60

**SCGP** : ราคากำลังฟื้นตัวขึ้นทดสอบแนวต้านหลักที่ 58.50 บาท หากราคาทะลุผ่านไปได้ จะเป็นการเปิด Upside ในภาพหลัก

# Momentum Trading

UKEM

**Support** | 1.27  
**Resistance** | 1.35/1.42  
**Stop loss** | 1.22

## คำแนะนำระยะสั้น (BUY)

ราคาปรับตัวขึ้นยืนเหนือแนวต้าน 1.27 บาทขึ้นสร้างจุดสูงสุดใหม่ของรอบได้ด้วยปริมาณการซื้อขายที่หนาแน่น วางแนวต้านถัดไปที่ 1.35 บาท



CBG

**Support** | 134  
**Resistance** | 138/140  
**Stop loss** | 131

## คำแนะนำระยะสั้น (BUY)

ราคาปรับตัวขึ้นปิดเหนือแนวต้าน 134 บาท ด้วยปริมาณการซื้อขายที่หนาแน่น คาดราคากลับเข้าสู่รอบของการปรับตัวอีกครั้ง วางแนวต้านถัดไปที่ 138 บาท



# Swing Trading



<b>Support</b>	420
<b>Resistance</b>	430/438
<b>Stop loss</b>	410

## คำแนะนำระยะสั้น (BUY)

ราคามีสัญญาณการฟื้นตัวเข้ามา จาก Bullish Divergence หลังจากที่ราคาย่อตัวลงมาที่แนวรับหลัก 420 บาทอีกครั้ง คาดราคามีโอกาสเกิด Technical Rebound ที่บริเวณดังกล่าว

SCC



<b>Support</b>	41.25
<b>Resistance</b>	43
<b>Stop loss</b>	40

## คำแนะนำระยะสั้น (BUY)

ราคาพักตัวลงมาที่แนวรับหลัก 40 บาท แล้วเกิดสัญญาณกลับตัวระยะสั้นจาก Stochastic %K ที่ตัดขึ้นมาจากเขต Oversold หนุนรอบ Technical Rebound นี้

STGT



## OSP : OSP24C2106A



แนวรับ		แนวต้าน	
36.25	35.75	37.75	38.75

หลังจากที่ราคาฟื้นตัวขึ้นทะลุ Downtrend Line ราคากำลังฟื้นตัวขึ้นทดสอบแนวต้าน 37.75 บาท

**ตัดขาดทุนกรณีหลุด 35.50 บาท**



สอบถามข้อมูลเพิ่มเติม

โทรศัพท์ 02-658-9915

Email:

Line: @dw24

### ตารางราคา

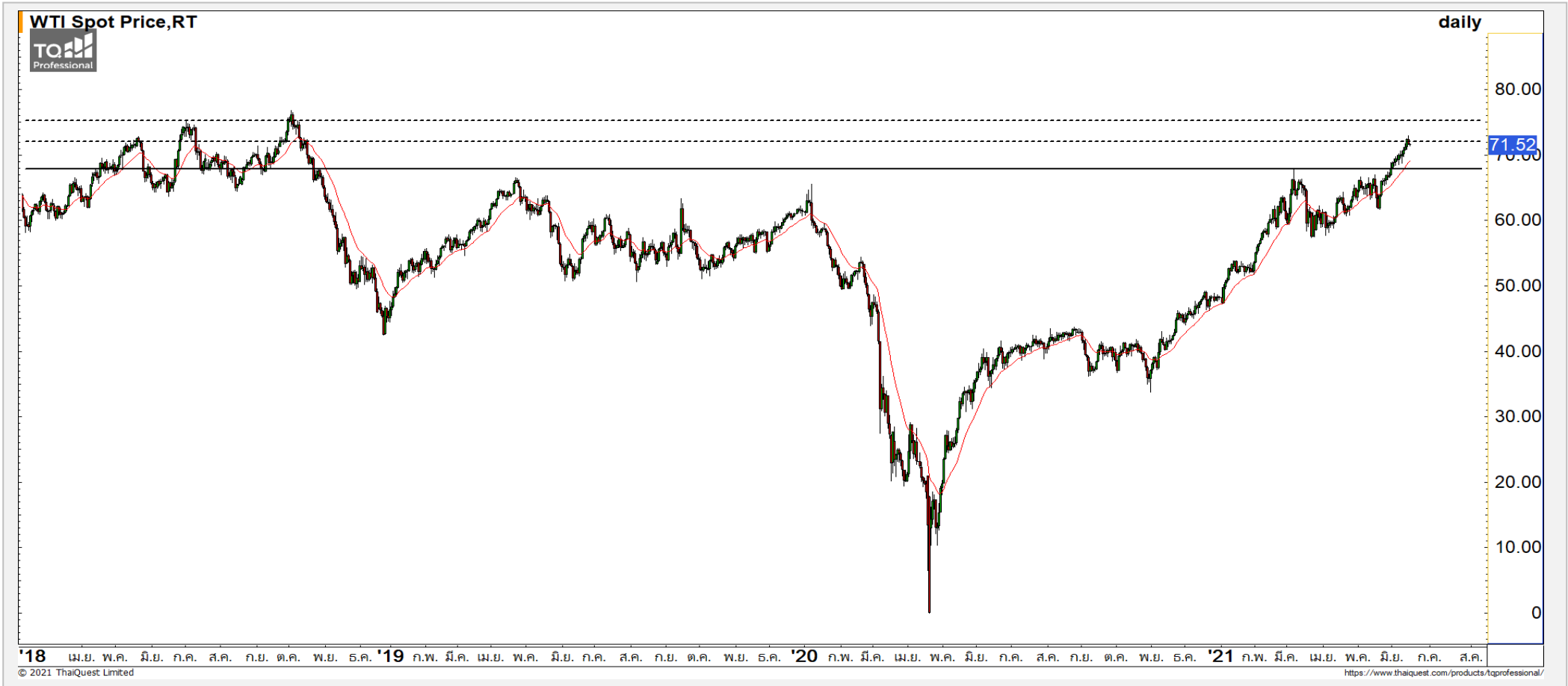
\* ตารางราคาใช้เปรียบเทียบในการซื้อขายช่วง market open เท่านั้น ไม่รวมช่วง market call

<b>Name</b>	OSP24C2106A	<b>Implied Volatility</b>	52.00%
<b>Underlying</b>	OSP	<b>Delta</b>	6.65%
<b>Type</b>	Call	<b>Listing Date</b>	18-Jan-2021
<b>Strike</b>	43.259	<b>Last Trading Date</b>	30-Jun-2021
<b>Conversion Ratio</b>	8.84564	<b>Expire Date(Maturity Date)</b>	05-Jul-2021
<b>Moneyness</b>	-15.62% OTM	<b>outstanding (13-Jun-2021)</b>	11,000

Underlying Bid*	DW Bid Price(THB) *				
	17-Jun-2021	18-Jun-2021	21-Jun-2021	22-Jun-2021	23-Jun-2021
37.75	0.02	0.01	0.01	0.01	0.00
37.50	0.01	0.01	0.01	0.00	0.00
37.25	0.01	0.01	0.00	0.00	0.00
37.00	0.01	0.01	0.00	0.00	0.00
36.75	0.01	0.01	0.00	0.00	0.00
36.50	0.01	0.01	0.00	0.00	0.00
36.25	0.01	0.01	0.00	0.00	0.00
36.00	0.01	0.00	0.00	0.00	0.00
35.75	0.00	0.00	0.00	0.00	0.00

# COMMODITY MARKET

## Crude Oil (WTI)



แนวรับ

70 67.50

แนวต้าน

72.50 74.50

ราคาน้ำมันดิบ WTI กำลังพักตัวระยะสั้นหลังจากที่ฟื้นตัวขึ้นติดแนวต้าน 72.50 ดอลลาร์ คาดราคาน้ำมันดิบมีแนวรับ 70 ดอลลาร์

# Gold Futures

## พักตัวลงต่อเนื่องหลุดแนวรับ 1855 ดอลลาร์

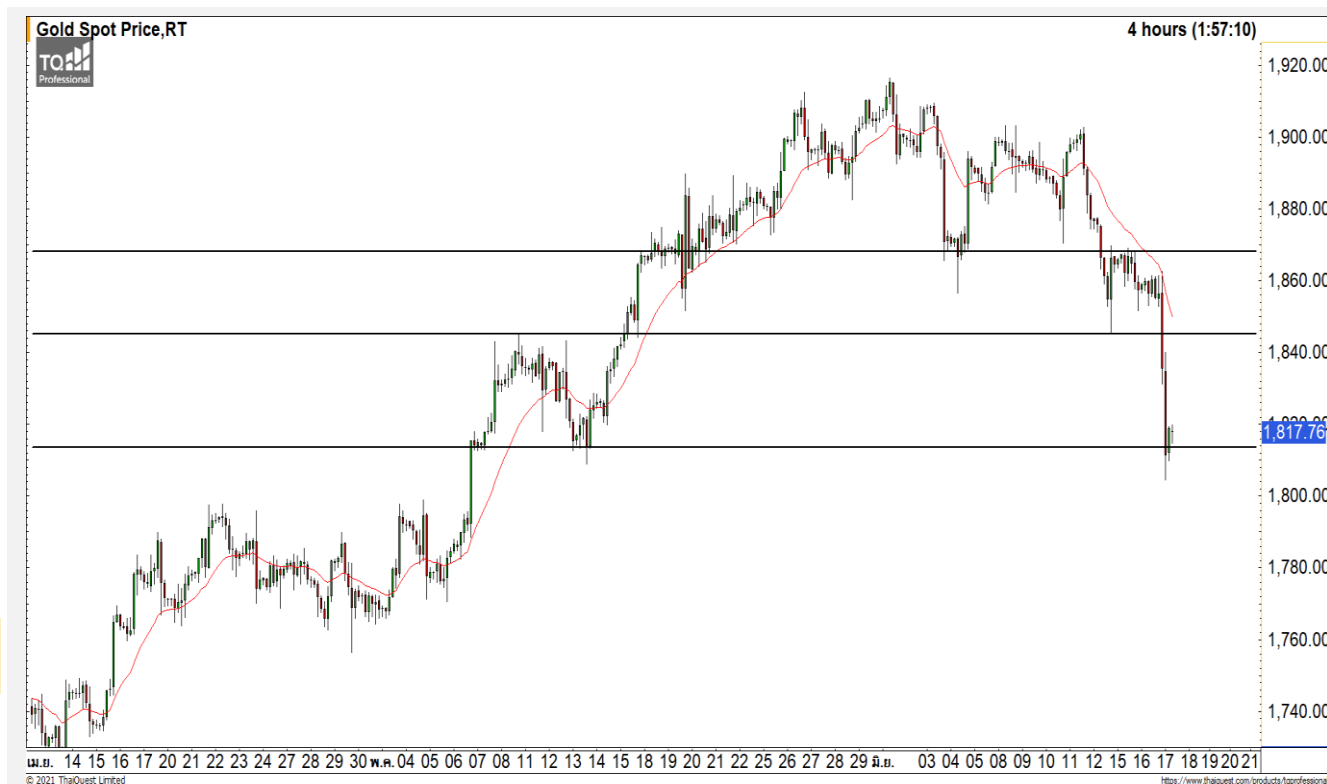
นักลงทุนขายทำกำไรทองคำออกมาหลังจากที่ค่าเงินที่ผ่านมา เงินดอลลาร์แข็งค่าขึ้นอย่างรวดเร็ว

ภาพทางเทคนิคราคาทองคำราย 240 นาที ค่าสินวานนี้ราคาทองคำพักตัวหลุดแนวรับ 1855 ดอลลาร์ และไหลลึกลงมาต่อเนื่องมาใกล้ระดับ 1800 ดอลลาร์ ระยะสั้นคาดการณ์ราคาทองคำมีโอกาสฟื้นตัวกลับขึ้นมา โดยมีแนวต้านหลักที่ 1840 ดอลลาร์

## คำแนะนำระยะสั้น GOM21

- พอร์ตวางแนว Wait and See

วันที่ 16 มิ.ย. 2021  
กองทุน SPDR ซื้อทองคำ 1.17 ตัน  
ขึ้นมาระดับ 1,045.78 ตัน



	แนวรับ		แนวต้าน		
	1815	1800	1825	1840	
Contracts	Long	Short	Net	YTD	
Institution		2,407	3,208	-801	2,088
Foreign		12,832	11,937	895	-14,748
Local		13,279	13,373	-94	12,660



## Market Summary & Theoretical Price

### SET50 Index Futures

Series	Settle	Change	Vol Contracts	Vol Change	OI	OI Change	Days to Delivery	Theoretical			Div. Yield	Fund Rate	Basis	Premium Discount
								Theoretical	Lower	Upper				
S50K20	891.8	0.0	71	0	0	0	-125	791.71	794.44	777.39	0.02%	1.75%	95.33	100.05
S50M20	875.3	0.0	50159	0	0	0	-93	793.65	795.68	783.00	0.38%	1.75%	78.92	81.70
S50N20	856.3	0.0	77	0	0	0	-62	795.47	796.82	788.37	1.04%	1.75%	59.87	60.83
S50U20	794.8	0.0	39907	0	0	0	-1	796.44	796.46	796.32	2.03%	1.75%	-1.67	-1.68
S50Z20	793.9	0.0	165665	0	373073	0	90	793.82	791.85	804.13	3.08%	1.75%	-2.53	0.08
S50H21	789.4	0.0	7086	0	13165	0	181	790.55	786.60	811.28	3.24%	1.75%	-7.03	-1.15

### S50K20

Series	Settle	Change	Vol Contracts	Vol Change	OI	OI Change	Days to Delivery	Theoretical			Premium / Discount	Risk Free Rate
								Theoretical	Lower	Upper		
GFM20	25968.8398	0	211	0	542	0	-93	28369	28442	27988	-2400.30	1.75%
GFQ20	28980.6504	0	183	0	490	0	-33	28451	28477	28316	529.53	1.75%
GFV20	28360	0	76	0	303	0	29	28536	28513	28655	-175.82	1.75%

### Gold Online Futures

Series	Settle	Change	Vol Contracts	Vol Change	OI	OI Change	Days to Delivery	Theoretical
GOM20	1768.80	0.00	7623	0	3082	0	-93	1886.64

### USD Futures

Series	Settle	OI Change	Days to Delivery	Theoretical	Basis
USDK20	31.87	0.00	-125	31.32	0.23
USDM20	30.93	0.00	-93	31.40	-0.71
USDN20	31.38	0.00	-62	31.48	-0.25
USDU20	31.70	0.00	-1	31.63	0.06

**DISCLAIMER:** รายงานฉบับนี้จัดทำโดยบริษัทหลักทรัพย์ ฟินันเซีย ไซรัส จำกัด (มหาชน) "บริษัท" ข้อมูลที่ปรากฏในรายงานฉบับนี้ถูกจัดทำขึ้นบนพื้นฐานของแหล่งข้อมูลที่เชื่อว่าหรือควรเชื่อว่ามีคุณภาพ เชื่อถือ และ5ความถูกต้อง อย่างไรก็ตามบริษัทไม่รับรองความถูกต้องครบถ้วนของข้อมูลดังกล่าว ข้อมูลและความเห็นที่ปรากฏอยู่ในรายงานฉบับนี้อาจมีการเปลี่ยนแปลง แก้ไข หรือเพิ่มเติมได้ตลอดเวลาโดยไม่ต้องแจ้งให้ทราบล่วงหน้า บริษัทไม่มีความประสงค์ที่จะชักจูงหรือชี้ชวนให้ผู้ลงทุน ลงทุนซื้อหรือขายหลักทรัพย์ตามที่ปรากฏในรายงานฉบับนี้ รวมทั้งบริษัทไม่ได้รับประกันผลตอบแทนหรือราคาของหลักทรัพย์ตามข้อมูลที่ปรากฏแต่อย่างใด บริษัทจึงไม่รับผิดชอบความเสียหายใดๆ ที่เกิดขึ้นจากการนำข้อมูลหรือความเห็นในรายงานฉบับนี้ไปใช้ไม่ว่ากรณีใดก็ตาม ผู้ลงทุนควรศึกษาข้อมูลและใช้ดุลยพินิจอย่างรอบคอบในการตัดสินใจลงทุน

บริษัทขอสงวนลิขสิทธิ์ในข้อมูลและความเห็นที่ปรากฏอยู่ในรายงานฉบับนี้ ห้ามมิให้ผู้ใดนำข้อมูลและความเห็นในรายงานฉบับนี้ไปใช้ประโยชน์ คัดลอก ตัดแปลง ทำซ้ำ นำออกแสดงหรือเผยแพร่ต่อสาธารณชนไม่ว่าทั้งหมดหรือบางส่วน โดยไม่ได้รับอนุญาตเป็นลายลักษณ์อักษรจากบริษัทล่วงหน้า การลงทุนในหลักทรัพย์มีความเสี่ยง ผู้ลงทุนควรศึกษาข้อมูลและพิจารณาอย่างรอบคอบก่อนการตัดสินใจลงทุน

บริษัทหลักทรัพย์ ฟินันเซีย ไซรัส จำกัด (มหาชน) อาจเป็นผู้ดูแลสภาพคล่อง (Market Maker) และผู้ออกใบสำคัญแสดงสิทธิอนุพันธ์ (Derivative Warrants) บนหลักทรัพย์ AAV, ADVANC, AEONTS, AMATA, ANAN, AOT, AP, BANPU, BBL, BCH, BCP, BCPG, BDMS, BEAUTY, BEC, BEM, BGRIM, BH, BJC, BLAND, BPP, BTS, CBG, CENTEL, CHG, CK, CKP, COM7, CPALL, CPF, CPN, DELTA, DTAC, EA, EGCO, EPG, ERW, ESSO, GFPT, GLOBAL, GPSC, GULF, GUNKUL, HANA, HMPRO, INTUCH, IRPC, IVL, JAS, JMT, KBANK, KCE, KKP, KTB, KTC, LH, MAJOR, MBK, MEGA, MINT, MTC, ORI, OSP, PLANB, PRM, PSH, PSL, PTG, PTT, PTTEP, PTTGC, QH, RATCH, ROBINS, RS, SAWAD, SCB, SCC, SGP, SIRI, SPALI, SPRC, STA, STEC, SUPER, TASCOS, TCAP, THAI, THANI, TISCO, TKN, TMB, TOA, TOP, TPIPP, TRUE, TTW, TU, TVO, WHA และ SET50 Future โดยบริษัทฯ อาจจัดทำบทวิเคราะห์ของหลักทรัพย์อ้างอิงดังกล่าว ดังนั้น นักลงทุนควรศึกษารายละเอียดในหนังสือชี้ชวนของใบสำคัญแสดงสิทธิอนุพันธ์ดังกล่าวก่อนตัดสินใจลงทุน

หมายเหตุ: ประธานกรรมการของบริษัทหลักทรัพย์ ฟินันเซีย ไซรัส จำกัด (มหาชน) ดำรงตำแหน่งเป็นกรรมการของบริษัท ทรู คอร์ปอเรชั่น จำกัด (มหาชน)

Remark : FSS's Chairman is a TRUE's director.