

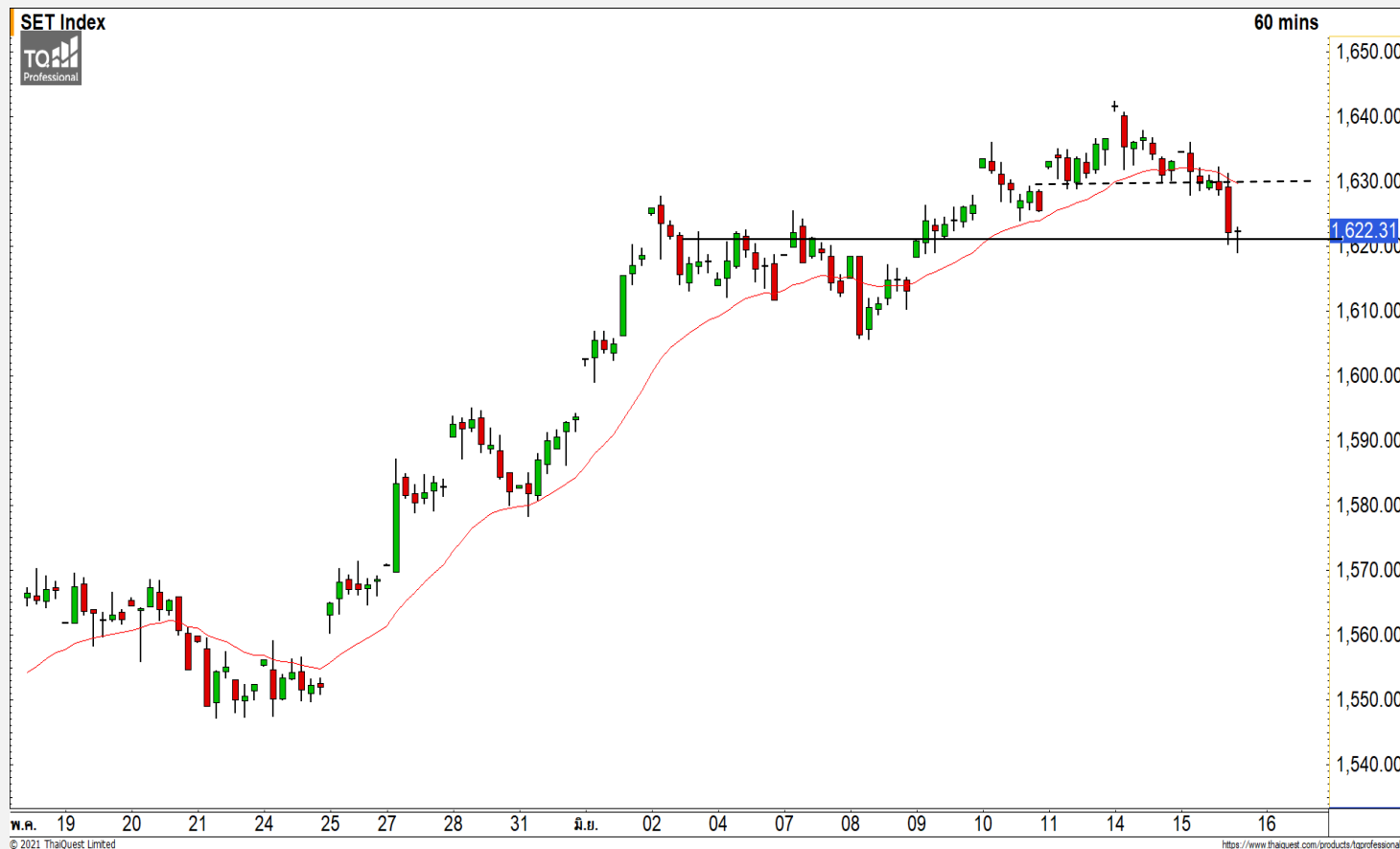


SET INDEX

**พักตัวออกด้านข้างหลังหลุด
1630 จุด**

วานนี้ดัชนีปิดที่ระดับ 1622.31 จุด
(-10.75 จุด)

ภาพทางเทคนิคราย 60 นาที วานนี้
ดัชนีพักตัวหลุดแนวรับ 1630 จุดลงมา
เป็นการสิ้นสุดของรอบการฟื้นตัวในรอบ
ก่อนหน้านี้และเข้าสู่รอบของการพักตัวออก
ด้านในระยะสั้น โดยมีแนวรับแรกที่ 1620
จุด และแนวรับหลักที่บริเวณ 1600-1605
จุด โดยหากดัชนียังไม่หลุดแนวรับหลัก
ดังกล่าว ทิศทางหลักยังเป็นขาขึ้น

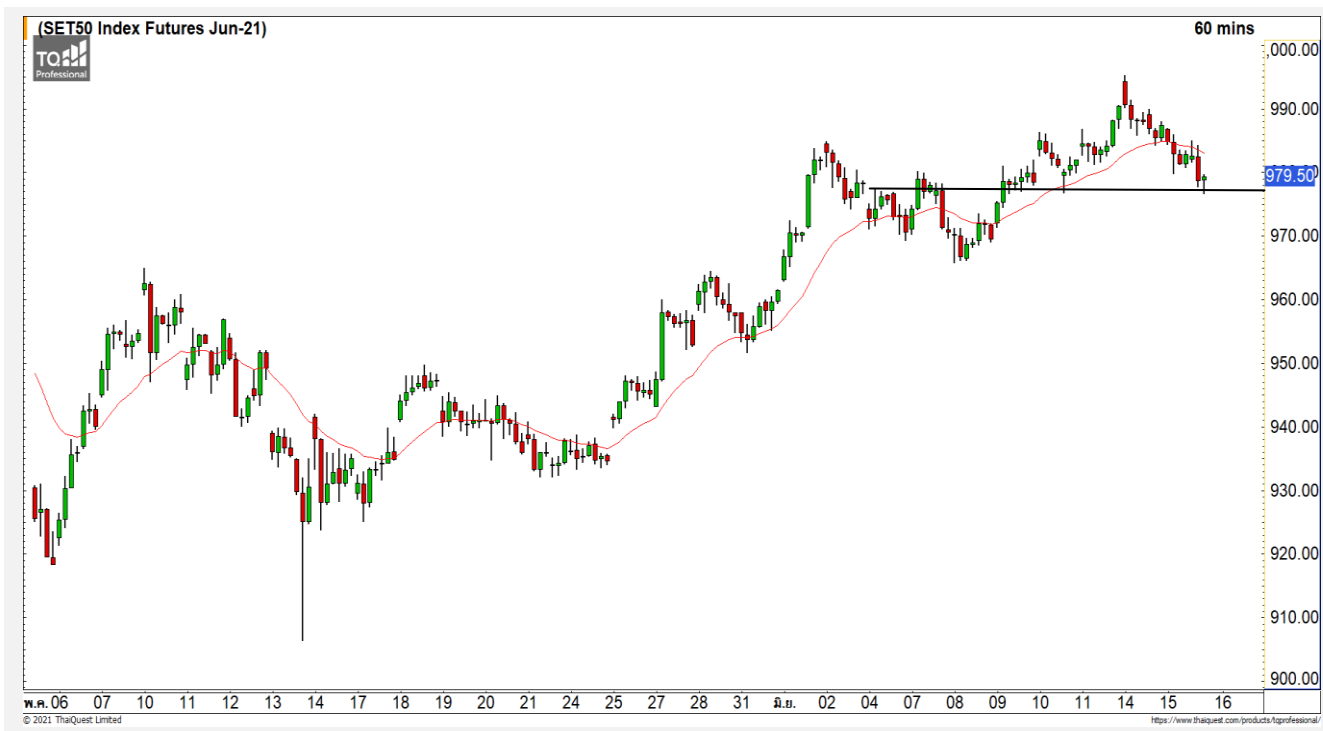


Technical Review

- S50M21 : พักตัวออกด้านข้าง โดยมีแนวรับแรกที่ 975 จุด
- Momentum Trading : TASC0,MEGA
- Swing Trading : CHG,GUNKUL
- DW : OSP (Call)

แนวรับ	1620	1615
แนวต้าน	1625	1630

SET50 Index Futures



พักตัวออกด้านข้าง โดยมีแนวรับแรกที่ 975 จุด

15 มิ.ย. 64 นักลงทุนต่างชาติ Long สุทธิ 108 สัญญา
 ค่า Basis ของ S50M21 อยู่ที่ระดับ -0.78 จุด
 ภาพทางเทคนิคราย 60 นาที วานนี้ดัชนีปิดหลุดแนวรับ 980 จุดลงมา ทำให้รอบของการฟื้นตัวก่อนหน้าจบลง และเข้าสู่รอบของการพักตัวออกด้านอีกครั้ง โดยมีแนวรับแรกที่ 975 จุด และ 970 จุด โดยหากดัชนีไม่หลุดแนวรับ 970 จุด ทิศทางหลักยังคงเป็นเชิงบวก

	แนวรับ		แนวต้าน		YTD
	975	970	985	990	
Contracts	Long	Short	Net		
Institution	32,846	32,072	774		43,651
Foreign	61,794	61,686	108		3,065
Local	76,307	77,189	-882		-46,716

กลยุทธ์ S50M21

- พอร์ต Long ต้นทุนที่ 985 จุด ตัดขาดทุนที่ 980 จุดไปแล้ว
- พอร์ตวางนะ Wait and See

TASCO



	Level 1	Level 2
Support	20.60	20.20
Resistance	21.40	22

TASCO : ราคาปรับตัวขึ้นทะลุ Downtrend Line ด้วยปริมาณการซื้อขายที่หนาแน่น เป็นการยืนยันรอบของการปรับตัวต่อเนื่อง

KBANK



	Level 1	Level 2
Support	124.50	121.50
Resistance	130	132.50

KBANK : ราคาพักตัวลงมาที่แนวรับ 124.50 บาท ซึ่งเป็นจุด Breakout ของรอบนี้ คาดราคามีโอกาสปรับตัวกลับที่ระดับดังกล่าว

Momentum Trading

TASCO

Support | 20.60
Resistance | 21.40/22
Stop loss | 20.20

คำแนะนำระยะสั้น (BUY)

ราคาปรับตัวขึ้นทะลุ Downtrend Line ด้วยปริมาณการซื้อขายที่หนาแน่น เป็นการยืนยันรอบของการปรับตัวต่อเนื่อง วางแนวต้านถัดไปที่ 21.40 บาท



MEGA

Support | 37
Resistance | 38.50/39.50
Stop loss | 36.25

คำแนะนำระยะสั้น (BUY)

ราคาปรับตัวขึ้นปิดเหนือแนวต้าน 37 บาท ด้วยปริมาณการซื้อขายที่หนาแน่น คาดราคามีโอกาสปรับตัวได้ต่อเนื่อง วางแนวต้านถัดไปที่ 38.50 บาท



Swing Trading



Support	3.44
Resistance	3.60/3.70
Stop loss	3.38

คำแนะนำระยะสั้น (BUY)

ราคากำลังพักตัวลงมาที่แนวรับ 3.44 บาท และเส้นค่าเฉลี่ย 25 วัน ทิศทางหลักยังเป็นขาขึ้น คาดราคามีโอกาสเกิด Technical Rebound ที่บริเวณดังกล่าว

CHG



Support	4.20
Resistance	4.40
Stop loss	4.06

คำแนะนำระยะสั้น (BUY)

ราคาพักตัวลงมาที่แนวรับ 4.20 บาท ซึ่งเป็นระดับ Breakout ของรอบนี้ คาดราคากำลังพักตัวสะสมกำลังเพื่อรอฟื้นตัวกลับ

GUNKUL



OSP : OSP24C2106A



แนวรับ		แนวต้าน	
36.25	35.75	37.75	38.75

หลังจากที่ราคาฟื้นตัวขึ้นทะลุ Downtrend Line ราคายังอยู่ในรอบของการฟื้นตัว วางแนวต้านที่ 37.75 บาท

ตัดขาดทุนกรณีหลุด 35.50 บาท



สอบถามข้อมูลเพิ่มเติม
โทรศัพท์ 02-658-9915
Email:
Line: @dw24

ตารางราคา

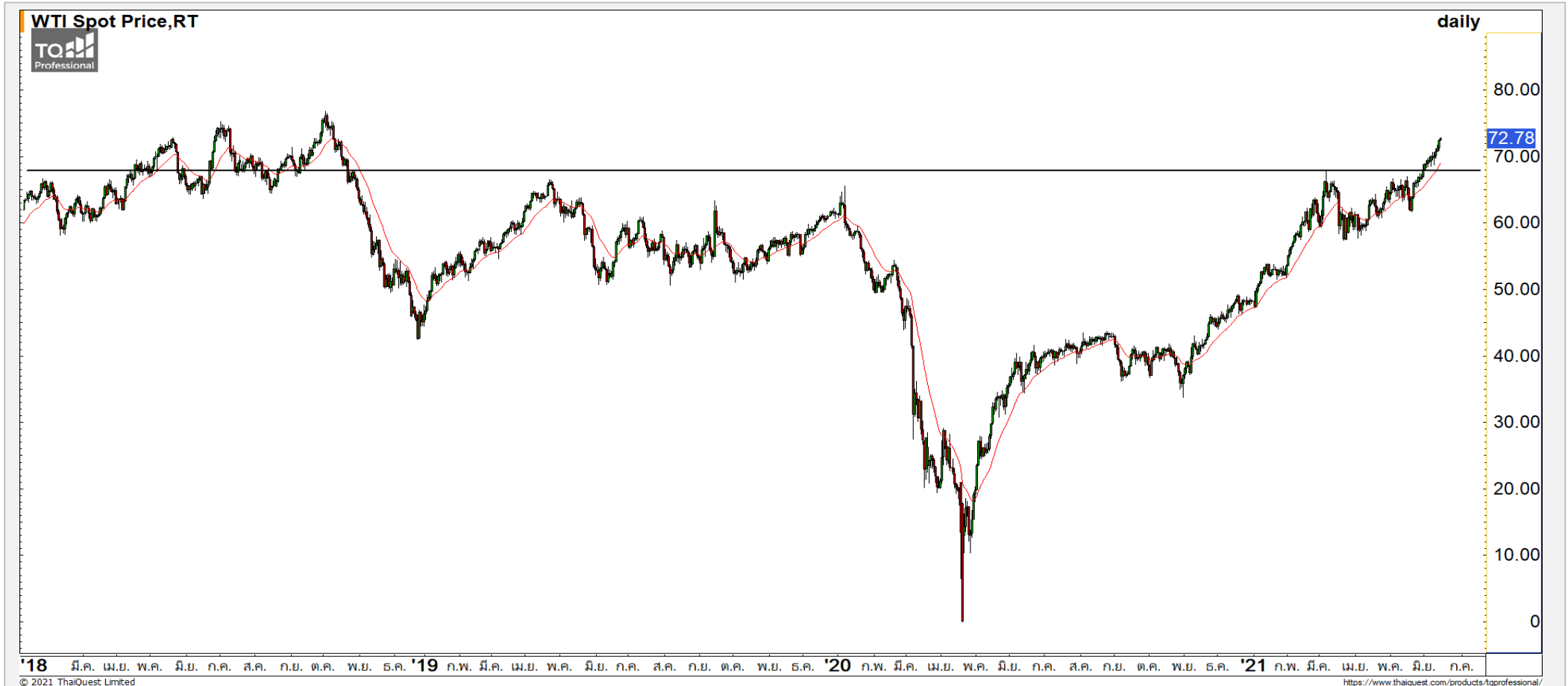
* ตารางราคาใช้เปรียบเทียบในการซื้อขายช่วง market open เท่านั้น ไม่รวมช่วง market call

Underlying Bid*	DW Bid Price(THB) *				
	14-Jun-2021	15-Jun-2021	16-Jun-2021	17-Jun-2021	18-Jun-2021
37.50	0.02	0.02	0.02	0.01	0.01
37.25	0.02	0.02	0.01	0.01	0.01
37.00	0.02	0.01	0.01	0.01	0.01
36.75	0.01	0.01	0.01	0.01	0.01
36.50	0.01	0.01	0.01	0.01	0.01
36.25	0.01	0.01	0.01	0.01	0.01
36.00	0.01	0.01	0.01	0.01	0.00
35.75	0.01	0.01	0.01	0.00	0.00
35.50	0.01	0.01	0.00	0.00	0.00

Name	OSP24C2106A	Implied Volatility	52.00%
Underlying	OSP	Delta	6.65%
Type	Call	Listing Date	18-Jan-2021
Strike	43.259	Last Trading Date	30-Jun-2021
Conversion Ratio	8.84564	Expire Date(Maturity Date)	05-Jul-2021
Moneyness	-15.62% OTM	outstanding (13-Jun-2021)	11,000

COMMODITY MARKET

Crude Oil (WTI)



แนวรับ

70

67.50

แนวต้าน

74.50

75.50

ราคาน้ำมันดิบ WTI กำลังฟื้นตัวขึ้นต่อเนื่องหลังจากที่ทะลุระดับ 70 ดอลลาร์ขึ้นมา ล่าสุดราคาน้ำมันฟื้นตัวขึ้นทะลุแนวต้าน 72.50 ดอลลาร์ คาดราคาน้ำมันมีทิศทางที่เป็นเชิงบวก

Gold Futures

พักตัวลงต่อที่แนวรับ 1850 ดอลลาร์

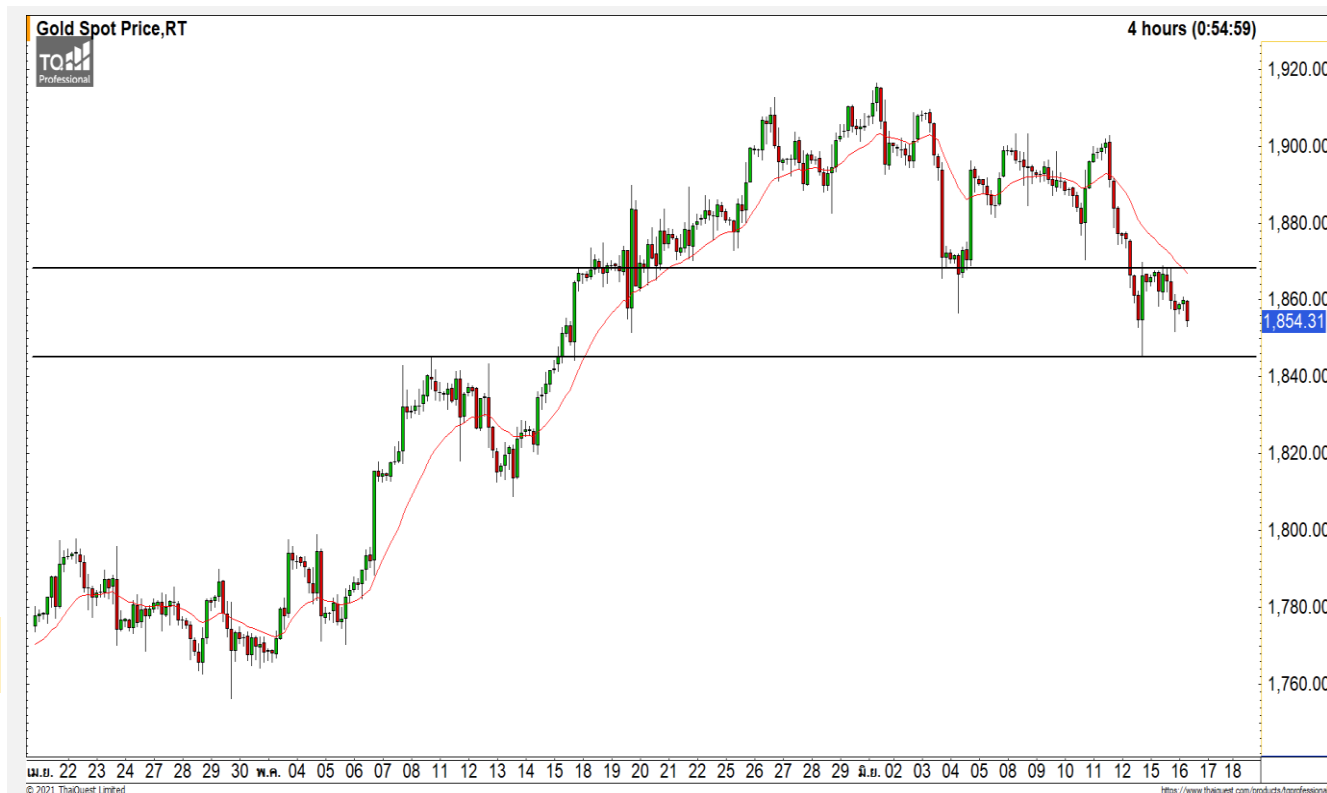
ในช่วงนี้นักลงทุนระวังการซื้อขายทองคำเนื่องจาก
รอการประชุมของธนาคารกลางสหรัฐ

ภาพทางเทคนิคราคาทองคำราย 240 นาที ค่าคิน
วานนี้ราคาทองคำติดแนวต้าน 1870 ดอลลาร์ และกำลัง
พักตัวลงมาจากทิศทางหลักที่กลับมาเป็นเชิงลบ วาง
แนวรับแรกที่ 1850 ดอลลาร์

คำแนะนำระยะสั้น GOM21

- พอร์ต Short ต้นทุนที่ 1865 ดอลลาร์ ปิดทำกำไร
ที่ 1855 ดอลลาร์ไปแล้ว
- พอร์ตวางแนว Wait and See

วันที่ 15 มิ.ย. 2021
กองทุน SPDR คงการถือทองคำ
ไว้ที่ระดับ 1,044.61 ตัน



	แนวรับ		แนวต้าน		
	1850	1840-1845	1870	1880	
	Contracts	Long	Short	Net	YTD
Institution		7,606	3,955	3,651	2,889
Foreign		21,526	20,780	746	-15,643
Local		19,224	23,621	-4,397	12,754

Market Summary & Theoretical Price

SET50 Index Futures

Series	Settle	Change	Vol Contracts	Vol Change	OI	OI Change	Days to Delivery	Theoretical			Div. Yield	Fund Rate	Basis	Premium Discount
								Theoretical	Lower	Upper				
S50K20	891.8	0.0	71	0	0	0	-125	791.71	794.44	777.39	0.02%	1.75%	95.33	100.05
S50M20	875.3	0.0	50159	0	0	0	-93	793.65	795.68	783.00	0.38%	1.75%	78.92	81.70
S50N20	856.3	0.0	77	0	0	0	-62	795.47	796.82	788.37	1.04%	1.75%	59.87	60.83
S50U20	794.8	0.0	39907	0	0	0	-1	796.44	796.46	796.32	2.03%	1.75%	-1.67	-1.68
S50Z20	793.9	0.0	165665	0	373073	0	90	793.82	791.85	804.13	3.08%	1.75%	-2.53	0.08
S50H21	789.4	0.0	7086	0	13165	0	181	790.55	786.60	811.28	3.24%	1.75%	-7.03	-1.15

S50K20

Series	Settle	Change	Vol Contracts	Vol Change	OI	OI Change	Days to Delivery	Theoretical			Premium / Discount	Risk Free Rate
								Theoretical	Lower	Upper		
GFM20	25968.8398	0	211	0	542	0	-93	28369	28442	27988	-2400.30	1.75%
GFQ20	28980.6504	0	183	0	490	0	-33	28451	28477	28316	529.53	1.75%
GFV20	28360	0	76	0	303	0	29	28536	28513	28655	-175.82	1.75%

Gold Online Futures

Series	Settle	Change	Vol Contracts	Vol Change	OI	OI Change	Days to Delivery	Theoretical
GOM20	1768.80	0.00	7623	0	3082	0	-93	1886.64

USD Futures

Series	Settle	OI Change	Days to Delivery	Theoretical	Basis
USDK20	31.87	0.00	-125	31.32	0.23
USDM20	30.93	0.00	-93	31.40	-0.71
USDN20	31.38	0.00	-62	31.48	-0.25
USDU20	31.70	0.00	-1	31.63	0.06

DISCLAIMER: รายงานฉบับนี้จัดทำโดยบริษัทหลักทรัพย์ ฟินันเซีย ไซรัส จำกัด (มหาชน) "บริษัท" ข้อมูลที่ปรากฏในรายงานฉบับนี้ถูกจัดทำขึ้นบนพื้นฐานของแหล่งข้อมูลที่เราหรือเราเชื่อว่ามีคุณภาพ เชื่อถือได้ และมีความถูกต้อง อย่างไรก็ตามบริษัทไม่รับรองความถูกต้องครบถ้วนของข้อมูลดังกล่าว ข้อมูลและความเห็นที่ปรากฏอยู่ในรายงานฉบับนี้อาจมีการเปลี่ยนแปลง แก้ไข หรือเพิ่มเติมได้ตลอดเวลาโดยไม่ต้องแจ้งให้ทราบล่วงหน้า บริษัทไม่มีความประสงค์ที่จะชักจูงหรือชี้ชวนให้ผู้ลงทุน ลงทุนซื้อหรือขายหลักทรัพย์ตามที่ปรากฏในรายงานฉบับนี้ รวมทั้งบริษัทไม่ได้รับประกันผลตอบแทนหรือราคาของหลักทรัพย์ตามข้อมูลที่ปรากฏแต่อย่างใด บริษัทจึงไม่รับผิดชอบต่อความเสียหายใดๆ ที่เกิดขึ้นจากการนำข้อมูลหรือความเห็นในรายงานฉบับนี้ไปใช้ไม่ว่ากรณีใดก็ตาม ผู้ลงทุนควรศึกษาข้อมูลและใช้ดุลยพินิจอย่างรอบคอบในการตัดสินใจลงทุน

บริษัทขอสงวนลิขสิทธิ์ในข้อมูลและความเห็นที่ปรากฏอยู่ในรายงานฉบับนี้ ห้ามมิให้ผู้ใดนำข้อมูลและความเห็นในรายงานฉบับนี้ไปใช้ประโยชน์ คัดลอก ตัดแปลง ทำซ้ำ นำออกแสดงหรือเผยแพร่ต่อสาธารณชนไม่ว่าทั้งหมดหรือบางส่วน โดยไม่ได้รับอนุญาตเป็นลายลักษณ์อักษรจากบริษัทล่วงหน้า การลงทุนในหลักทรัพย์มีความเสี่ยง ผู้ลงทุนควรศึกษาข้อมูลและพิจารณาอย่างรอบคอบก่อนการตัดสินใจลงทุน

บริษัทหลักทรัพย์ ฟินันเซีย ไซรัส จำกัด (มหาชน) อาจเป็นผู้ดูแลสภาพคล่อง (Market Maker) และผู้ออกใบสำคัญแสดงสิทธิอนุพันธ์ (Derivative Warrants) บนหลักทรัพย์ AAV, ADVANC, AEONTS, AMATA, ANAN, AOT, AP, BANPU, BBL, BCH, BCP, BCPG, BDMS, BEAUTY, BEC, BEM, BGRIM, BH, BJC, BLAND, BPP, BTS, CBG, CENTEL, CHG, CK, CKP, COM7, CPALL, CPF, CPN, DELTA, DTAC, EA, EGCO, EPG, ERW, ESSO, GFPT, GLOBAL, GPSC, GULF, GUNKUL, HANA, HMPRO, INTUCH, IRPC, IVL, JAS, JMT, KBANK, KCE, KKP, KTB, KTC, LH, MAJOR, MBK, MEGA, MINT, MTC, ORI, OSP, PLANB, PRM, PSH, PSL, PTG, PTT, PTTEP, PTTGC, QH, RATCH, ROBINS, RS, SAWAD, SCB, SCC, SGP, SIRI, SPALI, SPRC, STA, STEC, SUPER, TASCO, TCAP, THAI, THANI, TISCO, TKN, TMB, TOA, TOP, TPIPP, TRUE, TTW, TU, TVO, WHA และ SET50 Future โดยบริษัทฯ อาจจัดทำบทวิเคราะห์ของหลักทรัพย์อ้างอิงดังกล่าว ดังนั้น นักลงทุนควรศึกษารายละเอียดในหนังสือชี้ชวนของใบสำคัญแสดงสิทธิอนุพันธ์ดังกล่าวก่อนตัดสินใจลงทุน

หมายเหตุ: ประธานกรรมการของบริษัทหลักทรัพย์ ฟินันเซีย ไซรัส จำกัด (มหาชน) ดำรงตำแหน่งเป็นกรรมการของบริษัท ทรู คอร์ปอเรชั่น จำกัด (มหาชน)

Remark : FSS's Chairman is a TRUE's director.