



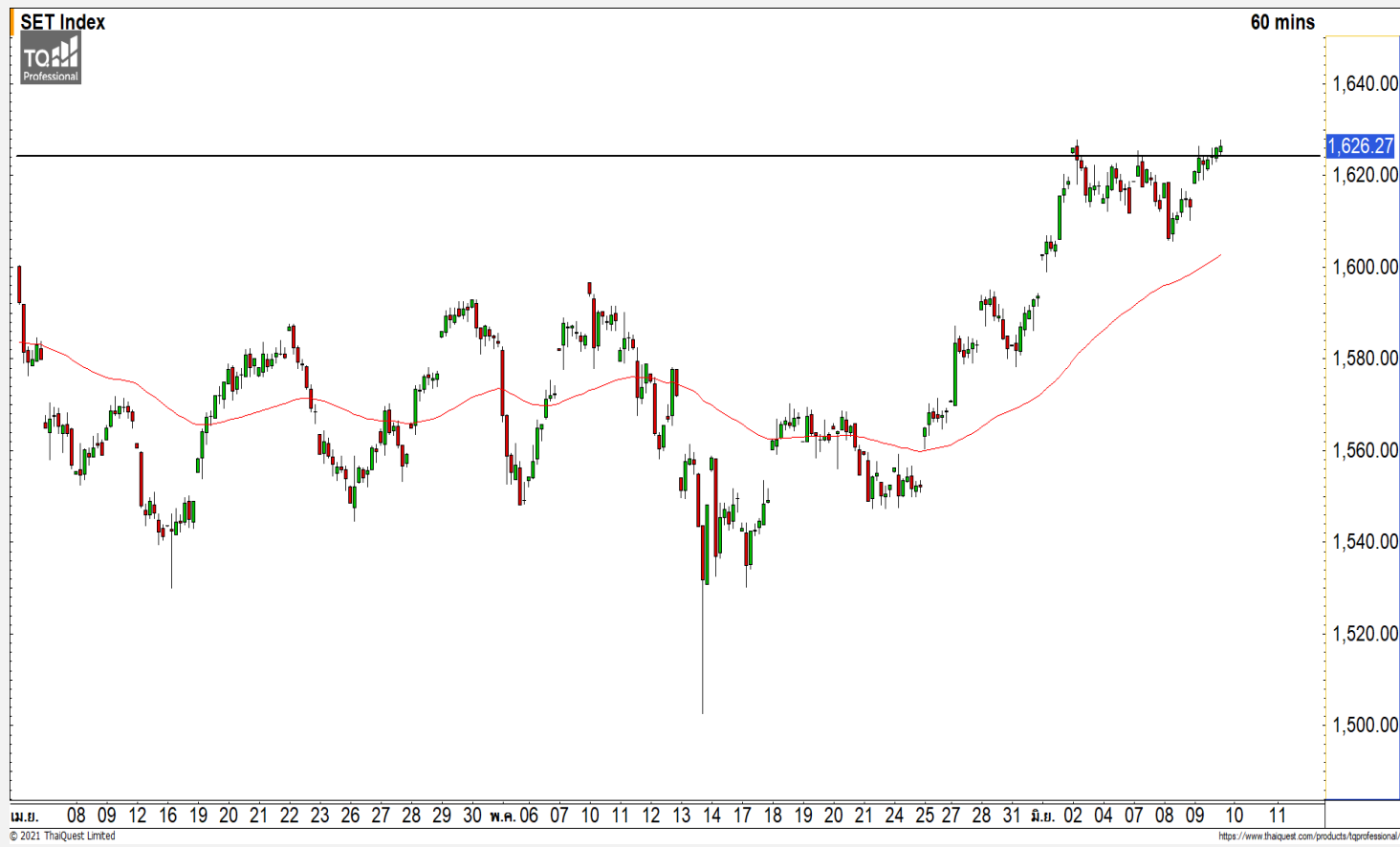
SET INDEX

ยืนเหนือ 1625 จุดได้ Upside เปิด

วานนี้ดัชนีปิดที่ระดับ 1626.27 จุด
(+13.39 จุด)

ภาพทางเทคนิคราย 60 นาที วานนี้
ดัชนีฟื้นตัวขึ้นทะลุแนวต้าน 1625 จุด
ขึ้นมา เป็นการเปิด Upside ของรอบสั้นนี้
โดยมีแนวต้านหลักถัดไปที่ 1635 จุด

แต่วันนี้ดัชนีมีโอกาสย่อตัวสลับได้
บ้างโดยประเมินดัชนีย่อสลับลงมาที่แนวรับ
แรกที่ 1620 จุด ก่อนที่จะฟื้นตัวกลับ เว้น
แต่จะย่อตัวหลุด 1615 จุด จะเป็นการลบ
ล้างภาพดังกล่าว

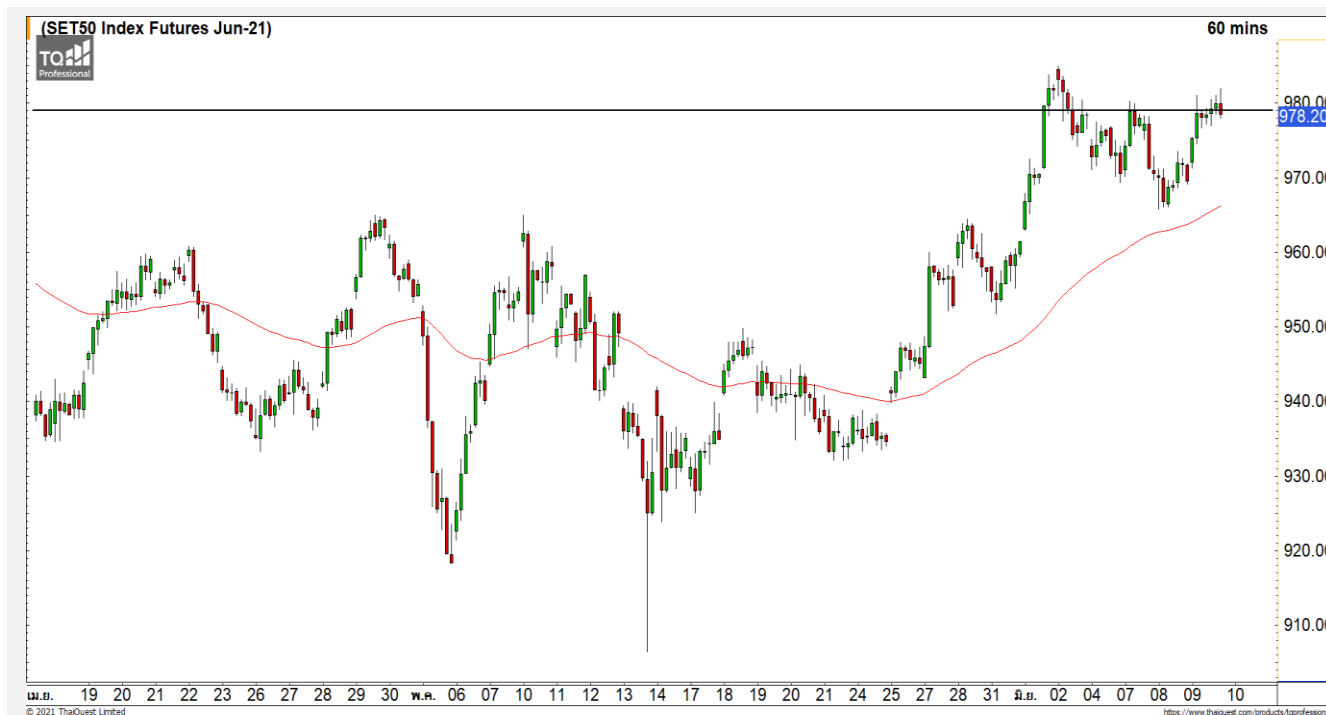


Technical Review

- S50M21 : มีโอกาสชะลอตัวระยะสั้น
- Momentum Trading : EKH,BRR
- Swing Trading : KCE,RJH
- DW : OSP (Call)

แนวรับ	1620	1615
แนวต้าน	1630	1635

SET50 Index Futures



มีโอกาสชะลอตัวระยะสั้น

9 มิ.ย. 64 นักลงทุนต่างชาติ Long สุทธิ 11,448 สัญญา
 ค่า Basis ของ S50M21 อยู่ที่ระดับ -3.95 จุด
 ภาพทางเทคนิคคราย 60 นาที วานนี้ดัชนีฟื้นตัวขึ้นมาได้ดีกว่าที่ประเมินไว้ โดยฟื้นตัวขึ้นมาอีกระดับ 972 จุด แต่การฟื้นตัวรอบนี้ยังไม่สามารถทะลุผ่านแนวต้าน 980 จุด ทำให้วันนี้นักลงทุนต่างชาติมีโอกาสที่จะย่อตัวสลับลงมาอีกครั้ง โดยวางแนวรับที่ 972 จุด

แนวรับ		แนวต้าน		
--------	--	---------	--	--

972	965	980	985
-----	-----	-----	-----

Contracts	Long	Short	Net	YTD
Institution	32,548	35,681	-3,133	40,421
Foreign	57,574	46,126	11,448	-2,881
Local	79,966	88,281	-8,315	-37,540

กลยุทธ์ S50M21

- พอร์ต Short ต้นทุนที่ 980 จุด ถือรอทำกำไรที่ 972 จุด ตัดขาดทุนกรณีทะลุ 965 จุด

EA



Level 1 **Level 2**

Support

62.75

61

Resistance

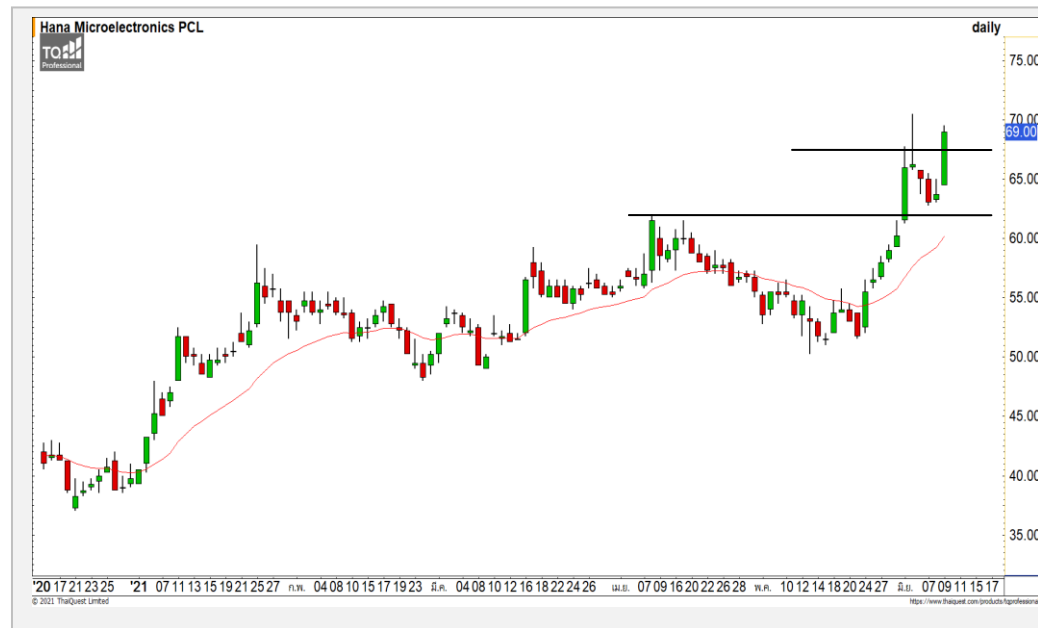
65

67

EA : ราคาฟื้นตัวขึ้นทะลุกรอบการพักตัวที่ 62.75 บาทขึ้นมา ดึงรอบของการฟื้นตัวขึ้นมา วางแนวต้านถัดไปที่ 65 บาท

(กรรมการผู้อำนวยการของ FINANSIA SYRUS เป็นกรรมการอิสระ และ กรรมการตรวจสอบของ EA)

HANA



Level 1 **Level 2**

Support

67.50

65.75

Resistance

70.50

73.50

HANA : ราคาฟื้นตัวขึ้นยืนเหนือแนวต้าน 67.50 บาท ขึ้นสร้างระดับปิดที่เป็น All Time High แสดงถึง Momentum แข็งแรง

Momentum Trading

EKH

Support	6.85
Resistance	7.40/7.75
Stop loss	6.70

คำแนะนำระยะสั้น (BUY)

ราคาปรับตัวขึ้นทะลุแนวต้าน 6.85 บาทขึ้นมา โดยทิศทางหลักเป็นขาขึ้นและมี Momentum แข็งแรงที่แข็งแกร่ง วางแนวต้านถัดไปที่ 7.40 บาท



BRR

Support	7.85
Resistance	8.50
Stop loss	7.60

คำแนะนำระยะสั้น (BUY)

ราคาปรับตัวขึ้นยืนเหนือแนวต้านหลักที่ 7.85 บาท สร้างจุดสูงสุดใหม่ต่อเนื่อง Momentum ยังคงมีความแข็งแกร่ง วัดเป้าหมายถัดไปที่ 8.50 บาท



Swing Trading



Support	71
Resistance	73.50/76
Stop loss	69.50

คำแนะนำระยะสั้น (BUY)

ราคาพักตัวลงมาที่แนวรับ 71 บาท แล้วมีสัญญาณฟื้นตัวระยะสั้นเข้ามาจากแท่งเทียนเชิงบวกรูปแบบ Bullish Engulfing วางแนวต้านรอทดสอบที่บริเวณ High 73.50 บาท

KCE



Support	29
Resistance	30.50/31.50
Stop loss	28

คำแนะนำระยะสั้น (BUY)

หลังจากที่ราคาพักตัวสะสมกำลังสร้างฐานที่ 29 บาท ล่าสุดมีสัญญาณเชิงบวกเข้ามาจากแท่งเทียนรูปแบบ Bullish Engulfing วางแนวต้านที่ 30.50 บาท และ 31.50 บาท

RJH



OSP : OSP24C2106A



แนวรับ		แนวต้าน	
36.50	35.75	37.75	38.75

หลังจากที่ราคาปรับตัวขึ้นทะลุ Downtrend Line คาดราคากำลังอยู่ในรอบของการปรับตัว วางแนวต้านรอทดสอบที่ 37.75 บาท

ตัดขาดทุนกรณีหลุด 35.50 บาท



สอบถามข้อมูลเพิ่มเติม

โทรศัพท์ 02-658-9915

Email:

Line: @dw24

ตารางราคา

* ตารางราคาใช้เปรียบเทียบในการซื้อขายช่วง market open เท่านั้น ไม่รวมช่วง market call

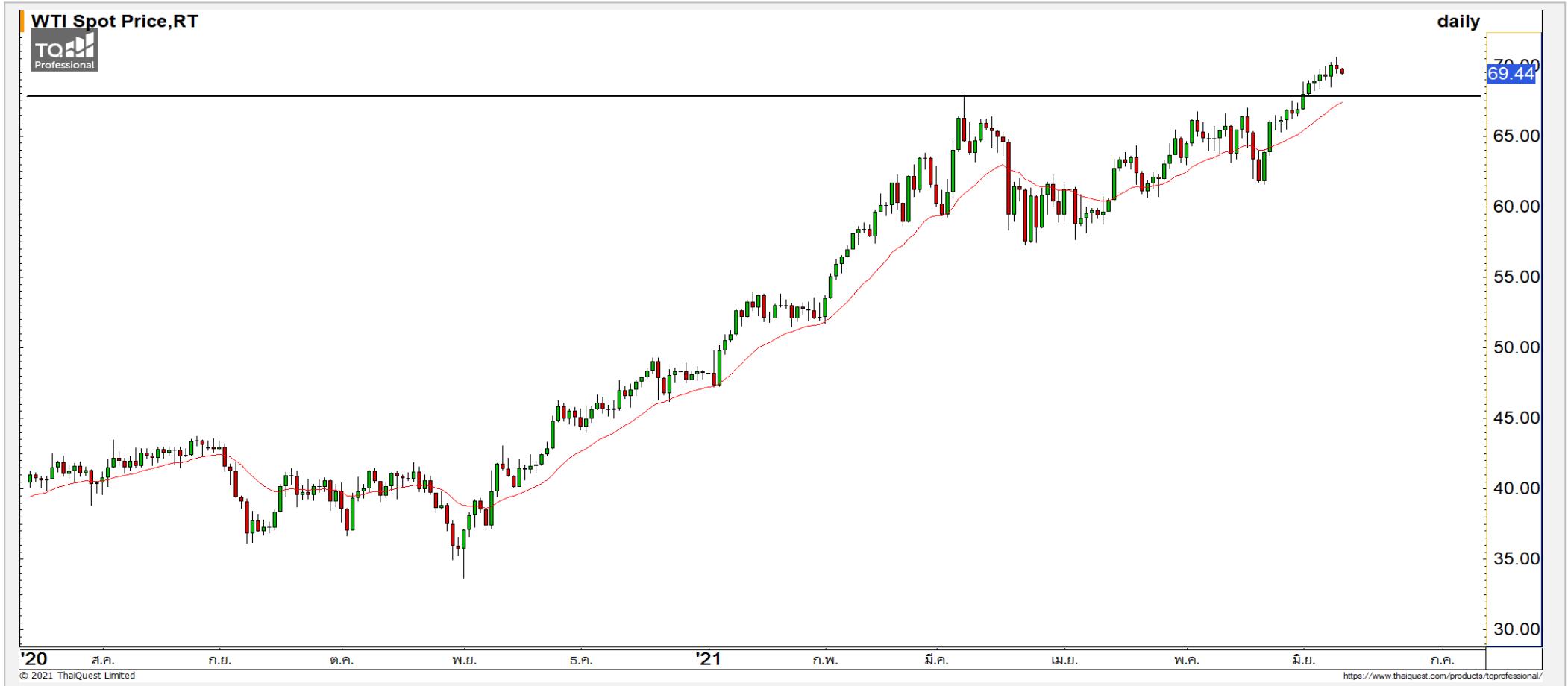
Underlying Bid*	DW Bid Price(THB) *				
	09-Jun-2021	10-Jun-2021	11-Jun-2021	14-Jun-2021	15-Jun-2021
38.00	0.04	0.04	0.03	0.03	0.02
37.75	0.04	0.03	0.03	0.02	0.02
37.50	0.03	0.03	0.02	0.02	0.02
37.25	0.03	0.03	0.02	0.02	0.01
37.00	0.03	0.02	0.02	0.01	0.01
36.75	0.02	0.02	0.01	0.01	0.01
36.50	0.02	0.02	0.01	0.01	0.01
36.25	0.02	0.02	0.01	0.01	0.01
36.00	0.02	0.01	0.01	0.01	0.01

*

Name	OSP24C2106A	Implied Volatility	52.00%
Underlying	OSP	Delta	11.15%
Type	Call	Listing Date	18-Jan-2021
Strike	43.259	Last Trading Date	30-Jun-2021
Conversion Ratio	8.84564	Expire Date(Maturity Date)	05-Jul-2021
Moneyness	-14.47% OTM	outstanding (09-Jun-2021)	11,000

COMMODITY MARKET

Crude Oil (WTI)



แนวรับ

67.50

แนวต้าน

66

72.50

74.50

ราคาน้ำมันดิบ WTI กลับมาต่ำกว่า 70 ดอลลาร์ คาดราคาน้ำมันดิบยังคงเป็นขาขึ้น โดยมีแนวรับที่ 67.50 ดอลลาร์

Gold Futures

แก่งตัวแคบในทิศทาง Sideway Down

ราคาทองคำแก่งตัวแคบเนื่องจากนักลงทุนจับตาตัวเลขเงินเฟ้อสหรัฐที่จะประกาศในช่วงค่ำของวันนี้

ภาพทางเทคนิคราคาทองคำราย 240 นาที ราคาทองคำแก่งตัวในทิศทาง Sideway Down โดยยังถูกกดดันจาก Downtrend Line โดยมีแนวรับแรกที่ 1883 ดอลลาร์

คำแนะนำระยะสั้น GOM21

- พอร์ต Short ต้นทุนที่ 1895 ดอลลาร์ ถือรอทำกำไรที่ 1883 ดอลลาร์ ตัดขาดทุนเมื่อทะลุ 1910 ดอลลาร์

วันที่ 9 มิ.ย. 2021
กองทุน SPDR ซื้อทองคำ 5.83 ตัน
ไว้ที่ระดับ 1,043.16 ตัน



	แนวรับ		แนวต้าน		
	1883	1875	1900	1912	
	Contracts	Long	Short	Net	YTD
Institution		4,644	5,271	-627	29
Foreign		16,898	19,998	-3,100	5,615
Local		22,497	18,770	3,727	-5,644

Market Summary & Theoretical Price

SET50 Index Futures

Series	Settle	Change	Vol Contracts	Vol Change	OI	OI Change	Days to Delivery	Theoretical			Div. Yield	Fund Rate	Basis	Premium Discount
								Theoretical	Lower	Upper				
S50K20	891.8	0.0	71	0	0	0	-125	791.71	794.44	777.39	0.02%	1.75%	95.33	100.05
S50M20	875.3	0.0	50159	0	0	0	-93	793.65	795.68	783.00	0.38%	1.75%	78.92	81.70
S50N20	856.3	0.0	77	0	0	0	-62	795.47	796.82	788.37	1.04%	1.75%	59.87	60.83
S50U20	794.8	0.0	39907	0	0	0	-1	796.44	796.46	796.32	2.03%	1.75%	-1.67	-1.68
S50Z20	793.9	0.0	165665	0	373073	0	90	793.82	791.85	804.13	3.08%	1.75%	-2.53	0.08
S50H21	789.4	0.0	7086	0	13165	0	181	790.55	786.60	811.28	3.24%	1.75%	-7.03	-1.15

S50K20

Series	Settle	Change	Vol Contracts	Vol Change	OI	OI Change	Days to Delivery	Theoretical			Premium / Discount	Risk Free Rate
								Theoretical	Lower	Upper		
GFM20	25968.8398	0	211	0	542	0	-93	28369	28442	27988	-2400.30	1.75%
GFQ20	28980.6504	0	183	0	490	0	-33	28451	28477	28316	529.53	1.75%
GFV20	28360	0	76	0	303	0	29	28536	28513	28655	-175.82	1.75%

Gold Online Futures

Series	Settle	Change	Vol Contracts	Vol Change	OI	OI Change	Days to Delivery	Theoretical
GOM20	1768.80	0.00	7623	0	3082	0	-93	1886.64

USD Futures

Series	Settle	OI Change	Days to Delivery	Theoretical	Basis
USDK20	31.87	0.00	-125	31.32	0.23
USDM20	30.93	0.00	-93	31.40	-0.71
USDN20	31.38	0.00	-62	31.48	-0.25
USDU20	31.70	0.00	-1	31.63	0.06

DISCLAIMER: รายงานฉบับนี้จัดทำโดยบริษัทหลักทรัพย์ ฟินันเซีย ไซรัส จำกัด (มหาชน) "บริษัท" ข้อมูลที่ปรากฏในรายงานฉบับนี้ถูกจัดทำขึ้นบนพื้นฐานของแหล่งข้อมูลที่เราหรือเราเชื่อว่ามีความน่าเชื่อถือ และมีความถูกต้อง อย่างไรก็ตามบริษัทไม่รับรองความถูกต้องครบถ้วนของข้อมูลดังกล่าว ข้อมูลและความเห็นที่ปรากฏอยู่ในรายงานฉบับนี้อาจมีการเปลี่ยนแปลง แก้ไข หรือเพิ่มเติมได้ตลอดเวลาโดยไม่ต้องแจ้งให้ทราบล่วงหน้า บริษัทไม่มีความประสงค์ที่จะชักจูงหรือชี้ชวนให้ผู้ลงทุน ลงทุนซื้อหรือขายหลักทรัพย์ตามที่ปรากฏในรายงานฉบับนี้ รวมทั้งบริษัทไม่ได้รับประกันผลตอบแทนหรือราคาของหลักทรัพย์ตามข้อมูลที่ปรากฏแต่อย่างใด บริษัทจึงไม่รับผิดชอบต่อความเสียหายใดๆ ที่เกิดขึ้นจากการนำข้อมูลหรือความเห็นในรายงานฉบับนี้ไปใช้ไม่ว่ากรณีใดก็ตาม ผู้ลงทุนควรศึกษาข้อมูลและใช้ดุลยพินิจอย่างรอบคอบในการตัดสินใจลงทุน

บริษัทขอสงวนลิขสิทธิ์ในข้อมูลและความเห็นที่ปรากฏอยู่ในรายงานฉบับนี้ ห้ามมิให้ผู้ใดนำข้อมูลและความเห็นในรายงานฉบับนี้ไปใช้ประโยชน์ คัดลอก ดัดแปลง ทำซ้ำ นำออกแสดงหรือเผยแพร่ต่อสาธารณชนไม่ว่าทั้งหมดหรือบางส่วน โดยไม่ได้รับอนุญาตเป็นลายลักษณ์อักษรจากบริษัทล่วงหน้า การลงทุนในหลักทรัพย์มีความเสี่ยง ผู้ลงทุนควรศึกษาข้อมูลและพิจารณาอย่างรอบคอบก่อนการตัดสินใจลงทุน

บริษัทหลักทรัพย์ ฟินันเซีย ไซรัส จำกัด (มหาชน) อาจเป็นผู้ดูแลสภาพคล่อง (Market Maker) และผู้ออกใบสำคัญแสดงสิทธิอนุพันธ์ (Derivative Warrants) บนหลักทรัพย์ AAV, ADVANC, AEONTS, AMATA, ANAN, AOT, AP, BANPU, BBL, BCH, BCP, BCPG, BDMS, BEAUTY, BEC, BEM, BGRIM, BH, BJC, BLAND, BPP, BTS, CBG, CENTEL, CHG, CK, CKP, COM7, CPALL, CPF, CPN, DELTA, DTAC, EA, EGCO, EPG, ERW, ESSO, GFPT, GLOBAL, GPSC, GULF, GUNKUL, HANA, HMPRO, INTUCH, IRPC, IVL, JAS, JMT, KBANK, KCE, KKP, KTB, KTC, LH, MAJOR, MBK, MEGA, MINT, MTC, ORI, OSP, PLANB, PRM, PSH, PSL, PTG, PTT, PTTEP, PTTGC, QH, RATCH, ROBINS, RS, SAWAD, SCB, SCC, SGP, SIRI, SPALI, SPRC, STA, STEC, SUPER, TASCOS, TCAP, THAI, THANI, TISCO, TKN, TMB, TOA, TOP, TPIPP, TRUE, TTW, TU, TVO, WHA และ SET50 Future โดยบริษัทฯ อาจจัดทำบทวิเคราะห์ของหลักทรัพย์อ้างอิงดังกล่าว ดังนั้น นักลงทุนควรศึกษารายละเอียดในหนังสือชี้ชวนของใบสำคัญแสดงสิทธิอนุพันธ์ดังกล่าวก่อนตัดสินใจลงทุน

หมายเหตุ: ประธานกรรมการของบริษัทหลักทรัพย์ ฟินันเซีย ไซรัส จำกัด (มหาชน) ดำรงตำแหน่งเป็นกรรมการของบริษัท ทู คอร์ปอเรชั่น จำกัด (มหาชน)

Remark : FSS's Chairman is a TRUE's director.