

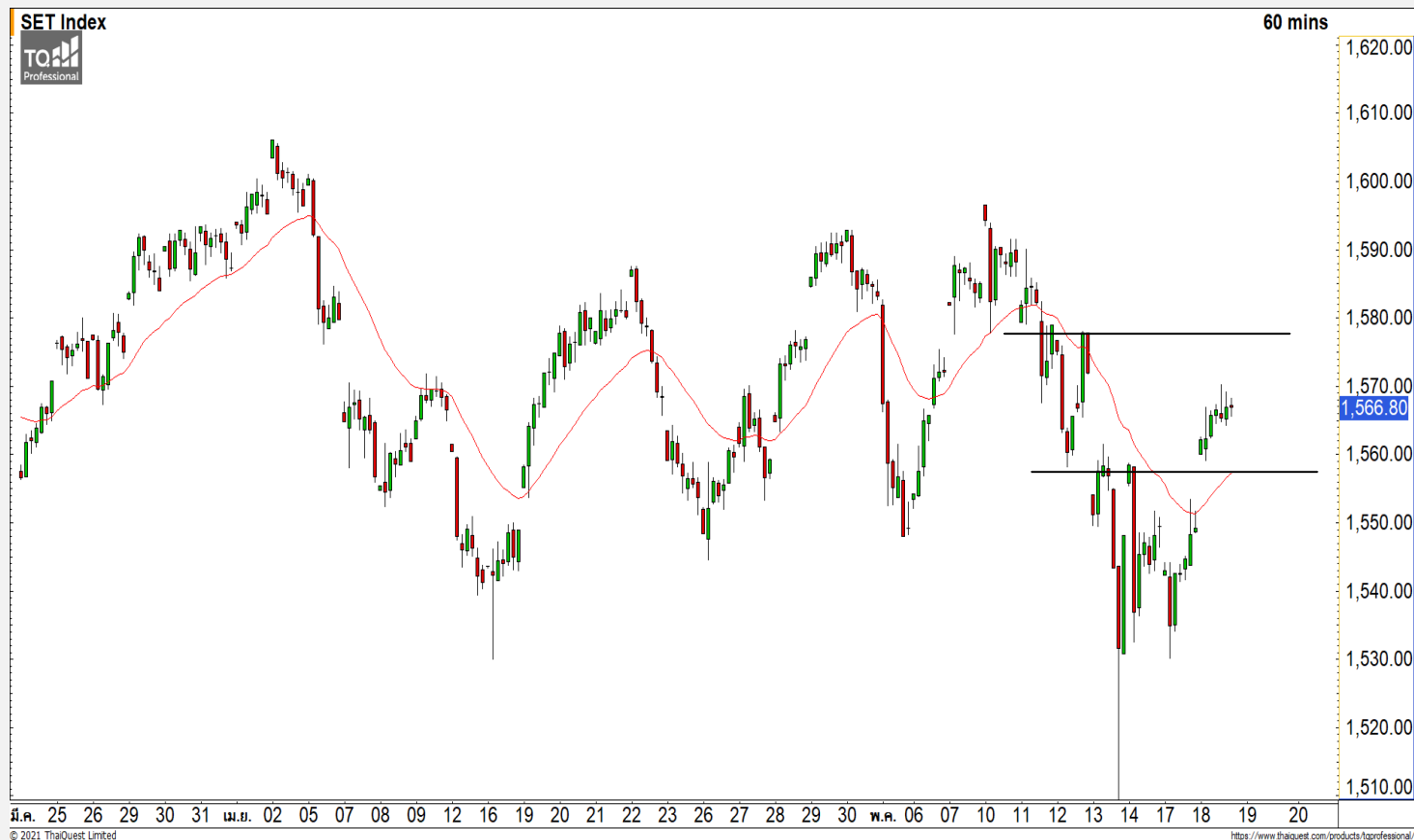


SET INDEX

กลับเข้าสู่รอบของการฟื้นตัว ระยะสั้นอีกครั้งหลังยืน 1560 จุด

วานนี้ดัชนีปิดที่ระดับ 1566.80 จุด
(+17.64 จุด)

ภาพทางเทคนิคราย 60 นาที วานนี้
ดัชนีสามารถกลับมาขึ้นแนวต้าน 1560 จุด
ได้อีกครั้งหลังจากที่พักตัวสร้างฐานไม่หลุด
แนวรับ 1530 จุดตามที่เราได้ประเมินไว้
โดยการที่พักฐานไม่หลุดระดับดังกล่าวนั้น
แสดงถึงทิศทางในภาพหลักที่ยังเป็นเชิงบวก
มองวันนี้ดัชนีมีโอกาสฟื้นตัวขึ้นได้ต่อ โดย
มีแนวต้านแรกที่ 1570 จุด



Technical Review

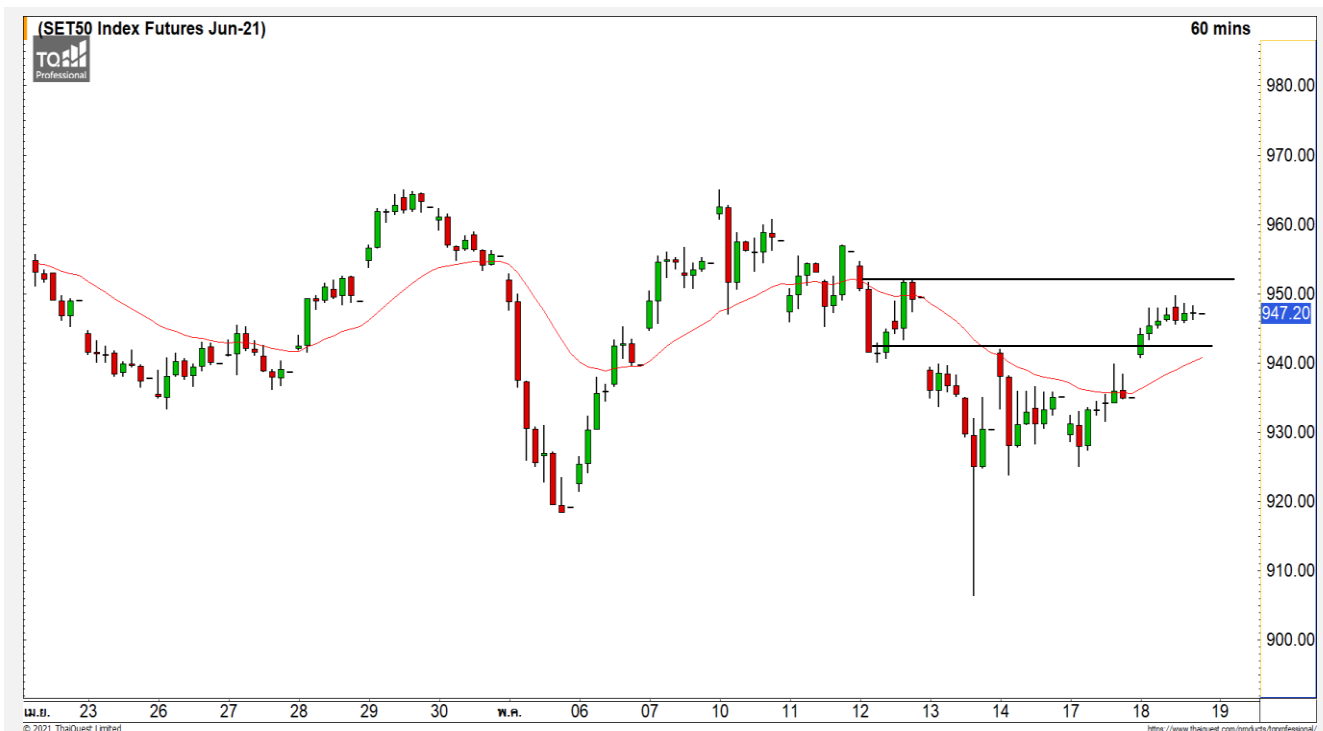
- S50M21 : วางกรอบการแกว่งตัววันที่ 940-951 จุด
- Momentum Trading : MINT,SCC
- Swing Trading : IVL,VCOM
- DW : SCC (Call)

แนวรับ	1560	1550
แนวต้าน	1570	1575

ทีมนักวิเคราะห์ จิตรา อมรธรรม
เลขที่ทะเบียน : 014530
02-646-9877

ณัฐวุฒิ ศิริแสงชัยกุล
เลขที่ทะเบียน : 057116

SET50 Index Futures



วงรอบการแกว่งตัววันที่ 940-951 จุด

18 พ.ค. 64 นักลงทุนต่างชาติ Long สุทธิ
23,032 สัญญา
ค่า Basis ของ S50M21 อยู่ที่ระดับ -1.67 จุด
ภาพทางเทคนิคคราย 60 นาที วานนี้ดัชนีฟื้นตัว
ขึ้นมาขึ้นเหนือแนวต้าน 940 จุด หลังจากที่พักตัวสร้าง
ฐานไม่หลุดแนวรับ 920 จุด ตามที่ได้ประเมินไว้ โดยการ
พักตัวไม่หลุดระดับดังกล่าว ยังไม่ถึงทิศทางหลักให้
กลับมาลบ ฉะนั้นวงรอบการแกว่งตัววันที่ 940-951
จุด

แนวรับ

940 935

แนวต้าน

951 956

Contracts	Long	Short	Net	YTD
Institution	26,201	32,021	-5,820	52,874
Foreign	74,621	51,589	23,032	-16,492
Local	70,284	87,496	-17,212	-36,382

กลยุทธ์ S50M21

- พอร์ตวางแนวรอเปิด Long ที่ 942 จุด
วางเป้าหมายทำกำไรที่ 950 จุด ตัดขาดทุนกรณี
หลุด 935 จุด

KCE



Level 1 **Level 2**

Support

62.50

60

Resistance

65

66

KCE : ราคาขึ้นเหนือแนวรับ 62.50 บาท แสดงถึงทิศทางของรอบการฟื้นตัวที่ยังมีความแข็งแกร่ง วัดเป้าหมายรอลดสอบที่ 65 บาท

PTTEP



Level 1 **Level 2**

Support

119

117

Resistance

122

124

PTTEP : ราคาฟื้นตัวขึ้นมาจ่อที่แนวต้านหลักที่ 122 บาท หากราคาสามารถทะลุผ่านไปได้จะส่งผลให้ Upside กลับมาเปิดกว้างอีกครั้ง

Momentum Trading

MINT

Support | 31.25
Resistance | 32-32.50
Stop loss | 30.50

คำแนะนำระยะสั้น (BUY)

ราคาฟื้นตัวขึ้นมาขึ้นเหนือแนวต้าน 31.25 บาท ดึงทิศทางการฟื้นตัวต่อในระยะสั้นเข้ามา วางแนวต้านรอทดสอบแรกที่บริเวณ 32-32.50 บาท



SCC

Support | 450
Resistance | 460/470
Stop loss | 440

คำแนะนำระยะสั้น (BUY)

ในช่วงก่อนหน้าราคาพักตัวลงมาน้อยกว่าตลาดในภาพรวม ถือเป็นหนึ่งในหุ้นที่ยังมีความแข็งแกร่ง ล่าสุดเกิดสัญญาณฟื้นตัวกลับระยะสั้นจากแท่งเทียนรูปแบบ Harami คาดราคามีโอกาสฟื้นตัวต่อ



Swing Trading



Support	45.50
Resistance	47
Stop loss	44.50

คำแนะนำระยะสั้น (BUY)

ราคากำลังพักตัวลงมาต่อเนื่องที่แนวรับของ Uptrend Line คาดราคามีโอกาสเกิด Technical Rebound เนื่องจากยังไม่ทรงของทิศทางขาขึ้น

IWL



Support	6.80
Resistance	7.30/7.60
Stop loss	6.60

คำแนะนำระยะสั้น (BUY)

ราคากำลังพักตัวลงสะสมกำลังที่แนวรับหลัก 6.60 บาท แล้วเกิดสัญญาณกลับตัวระยะสั้นจากแท่งเทียนรูปแบบ Bullish Harami วางแนวต้านรอทดสอบแรกที่ 7.30 บาท

VCOM



SCC : SCC24C2105A



แนวรับ		แนวต้าน	
450	440	460	470

ราคาพักตัวลงมาที่แนวรับเส้นค่าเฉลี่ย 20 วันแล้วมีแรงซื้อกลับเข้ามาเกิดเป็นแท่งเทียนรูปแบบ Hammer คาดราคาจะจุกกลับตัวระยะสั้น

ตัดขาดทุนกรณีหลุด 440 บาท



สอบถามข้อมูลเพิ่มเติม

โทรศัพท์ 02-658-9915

Email:

Line: @dw24

ตารางราคา

* ตารางราคาใช้เปรียบเทียบในการซื้อขายช่วง market open เท่านั้น ไม่รวมช่วง market call

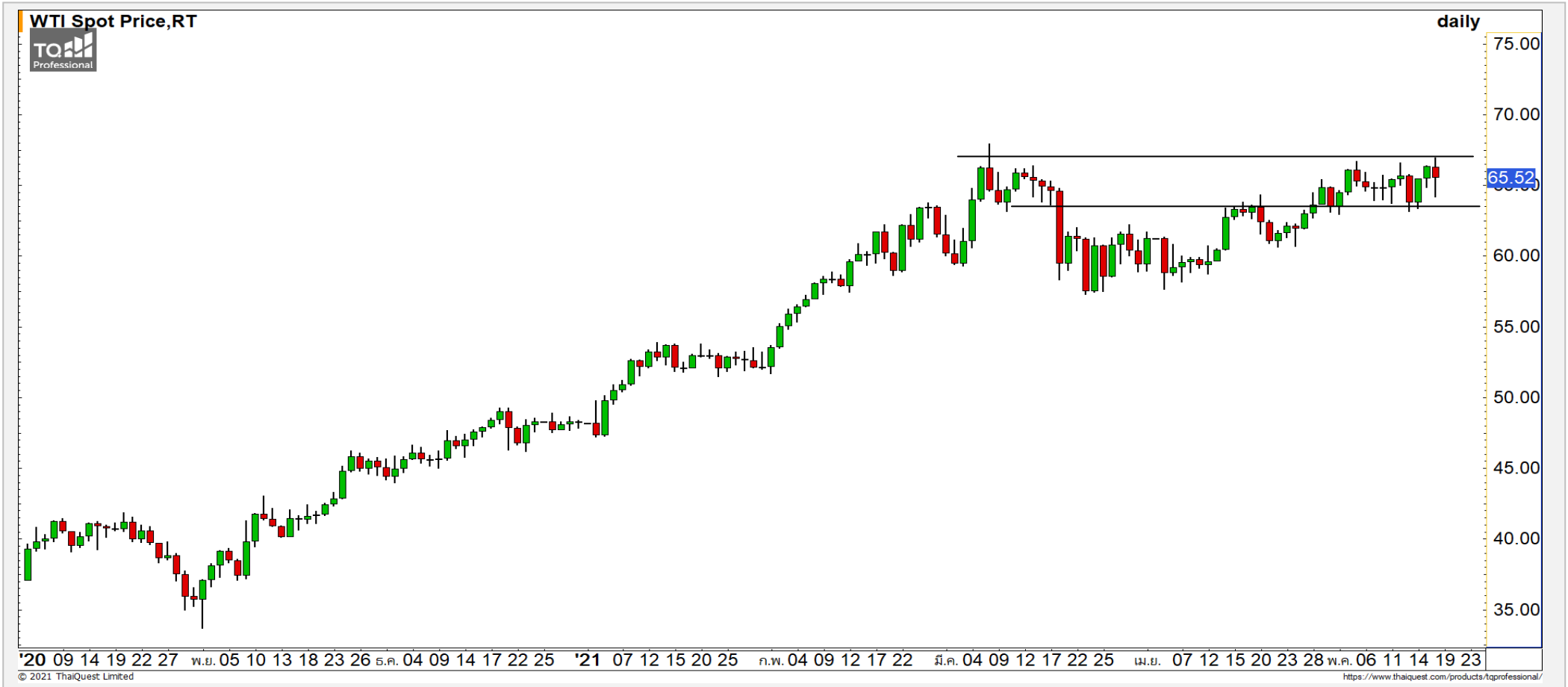
Underlying Bid*	DW Bid Price(THB) *				
	20-May-2021	21-May-2021	24-May-2021	25-May-2021	27-May-2021
458.00	0.46	0.45	0.39	0.37	0.32
456.00	0.43	0.41	0.36	0.34	0.29
454.00	0.40	0.38	0.33	0.31	0.26
452.00	0.37	0.35	0.30	0.28	0.23
450.00	0.34	0.33	0.27	0.25	0.20
448.00	0.32	0.30	0.24	0.22	0.18
446.00	0.29	0.27	0.22	0.20	0.15
444.00	0.27	0.25	0.20	0.18	0.13
442.00	0.24	0.23	0.18	0.16	0.11

*

Name	SCC24C2105A	Implied Volatility	42.00%
Underlying	SCC	Delta	50.53%
Type	Call	Listing Date	16-Dec-2020
Strike	451.105	Last Trading Date	31-May-2021
Conversion Ratio	36.81885	Expire Date(Maturity Date)	04-Jun-2021
Moneyness	-0.24% OTM	outstanding (17-May-2021)	300,000

COMMODITY MARKET

Crude Oil (WTI)



แนวรับ	แนวต้าน
62.50	67.50
61	66.50

ราคาน้ำมันดิบ WTI พุ่งตัวขึ้นมาจากแนวรับ 62.50 ดอลลาร์ ยังคงคาดการณ์ราคาน้ำมันดิบมีโอกาสติดแนวต้าน 67.50 ดอลลาร์

Gold Futures

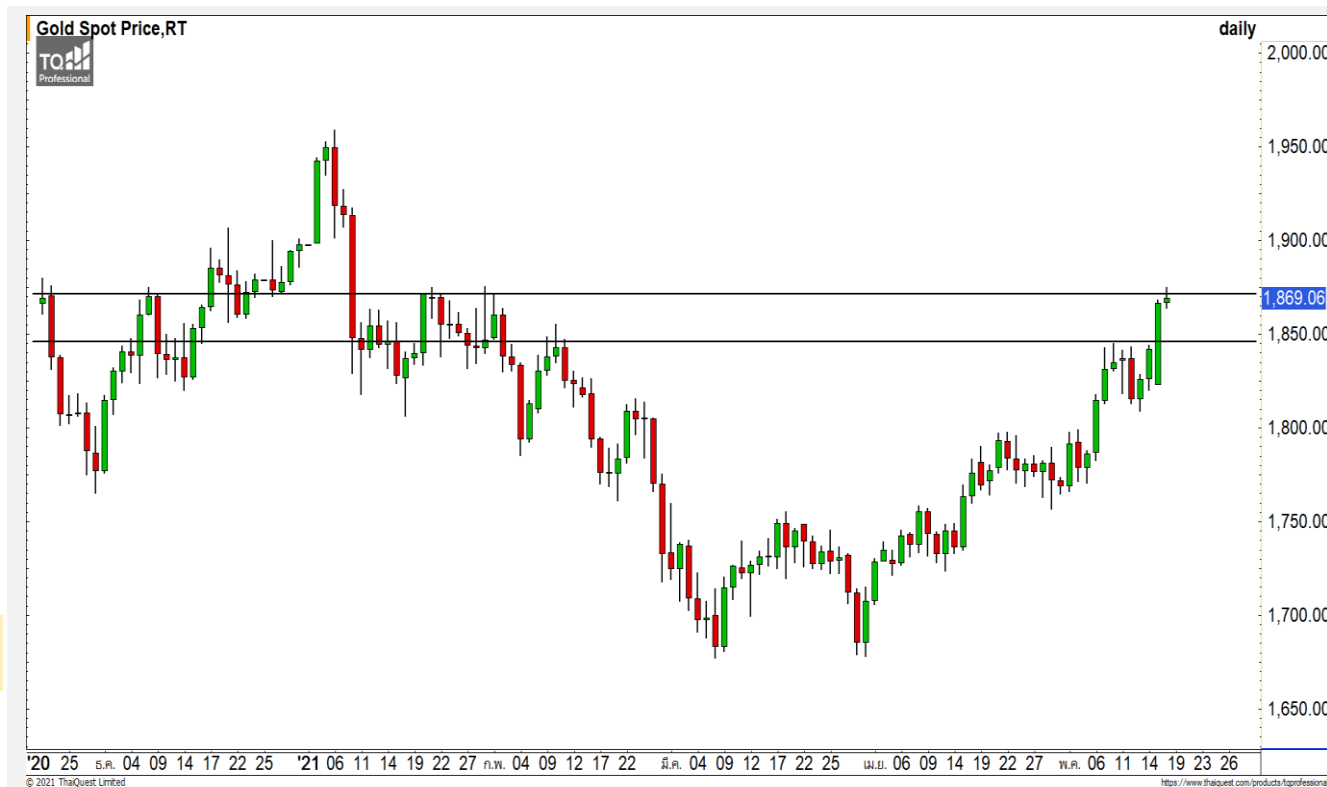
ระยะสั้นมีโอกาสติดแนวต้าน 1870 ดอลลาร์

ภาพทางเทคนิคราคาทองคำฟิวเจอร์ขึ้นติดแนวต้าน 1870 ดอลลาร์ คาดระยะสั้นราคาทองคำมีโอกาสย่อตัว สลับได้บ้าง โดยวางแนวรับแรกที่ 1860 ดอลลาร์ แต่ทิศทางหลักยังคงเป็นขาขึ้น ฉะนั้นมองเป็นการย่อตัวสะสม กำลังเพื่อรอฟื้นตัวกลับอีกครั้ง

คำแนะนำระยะสั้น GOM21

- พอร์ตวางแนะเปิด Short ที่ 1870 ดอลลาร์ วางเป้าหมายทำกำไรที่ 1860 ดอลลาร์ ตัดขาดทุนกรณีทะลุ 1880 ดอลลาร์

วันที่ 18 พ.ค. 2021
กองทุน SPDR ซื้อทองคำ 9.78 ตัน
ไว้ที่ระดับ 1,035.93 ตัน



	แนวรับ		แนวต้าน		
	1860	1850	1870	1890	
Contracts	Long	Short	Net	YTD	
Institution	6,775	7,772	-997	1,545	
Foreign	18,804	15,363	3,441	14,570	
Local	19,836	22,280	-2,444	-16,115	

Market Summary & Theoretical Price

SET50 Index Futures

Series	Settle	Change	Vol Contracts	Vol Change	OI	OI Change	Days to Delivery	Theoretical			Div. Yield	Fund Rate	Basis	Premium Discount
								Theoretical	Lower	Upper				
S50K20	891.8	0.0	71	0	0	0	-125	791.71	794.44	777.39	0.02%	1.75%	95.33	100.05
S50M20	875.3	0.0	50159	0	0	0	-93	793.65	795.68	783.00	0.38%	1.75%	78.92	81.70
S50N20	856.3	0.0	77	0	0	0	-62	795.47	796.82	788.37	1.04%	1.75%	59.87	60.83
S50U20	794.8	0.0	39907	0	0	0	-1	796.44	796.46	796.32	2.03%	1.75%	-1.67	-1.68
S50Z20	793.9	0.0	165665	0	373073	0	90	793.82	791.85	804.13	3.08%	1.75%	-2.53	0.08
S50H21	789.4	0.0	7086	0	13165	0	181	790.55	786.60	811.28	3.24%	1.75%	-7.03	-1.15

S50K20

Series	Settle	Change	Vol Contracts	Vol Change	OI	OI Change	Days to Delivery	Theoretical			Premium / Discount	Risk Free Rate
								Theoretical	Lower	Upper		
GFM20	25968.8398	0	211	0	542	0	-93	28369	28442	27988	-2400.30	1.75%
GFQ20	28980.6504	0	183	0	490	0	-33	28451	28477	28316	529.53	1.75%
GFV20	28360	0	76	0	303	0	29	28536	28513	28655	-175.82	1.75%

Gold Online Futures

Series	Settle	Change	Vol Contracts	Vol Change	OI	OI Change	Days to Delivery	Theoretical
GOM20	1768.80	0.00	7623	0	3082	0	-93	1886.64

USD Futures

Series	Settle	OI Change	Days to Delivery	Theoretical	Basis
USDK20	31.87	0.00	-125	31.32	0.23
USDM20	30.93	0.00	-93	31.40	-0.71
USDN20	31.38	0.00	-62	31.48	-0.25
USDU20	31.70	0.00	-1	31.63	0.06

DISCLAIMER: รายงานฉบับนี้จัดทำโดยบริษัทหลักทรัพย์ ฟินันเซีย ไซรัส จำกัด (มหาชน) "บริษัท" ข้อมูลที่ปรากฏในรายงานฉบับนี้ถูกจัดทำขึ้นบนพื้นฐานของแหล่งข้อมูลที่เราเชื่อหรือควรเชื่อว่าจะมีความน่าเชื่อถือ และมีความถูกต้อง อย่างไรก็ตามบริษัทไม่รับรองความถูกต้องครบถ้วนของข้อมูลดังกล่าว ข้อมูลและความเห็นที่ปรากฏอยู่ในรายงานฉบับนี้อาจมีการเปลี่ยนแปลง แก้ไข หรือเพิ่มเติมได้ตลอดเวลาโดยไม่ต้องแจ้งให้ทราบล่วงหน้า บริษัทไม่มีความประสงค์ที่จะชักจูงหรือชี้ชวนให้ผู้ลงทุน ลงทุนซื้อหรือขายหลักทรัพย์ตามที่ปรากฏในรายงานฉบับนี้ รวมทั้งบริษัทไม่ได้รับประกันผลตอบแทนหรือราคาของหลักทรัพย์ตามข้อมูลที่ปรากฏแต่อย่างใด บริษัทจึงไม่รับผิดชอบต่อความเสียหายใดๆ ที่เกิดขึ้นจากการนำข้อมูลหรือความเห็นในรายงานฉบับนี้ไปใช้ไม่ว่ากรณีใดก็ตาม ผู้ลงทุนควรศึกษาข้อมูลและใช้ดุลยพินิจอย่างรอบคอบในการตัดสินใจลงทุน

บริษัทขอสงวนลิขสิทธิ์ในข้อมูลและความเห็นที่ปรากฏอยู่ในรายงานฉบับนี้ ห้ามมิให้ผู้ใดนำข้อมูลและความเห็นในรายงานฉบับนี้ไปใช้ประโยชน์ คัดลอก ดัดแปลง ทำซ้ำ นำออกแสดงหรือเผยแพร่ต่อสาธารณชนไม่ว่าทั้งหมดหรือบางส่วน โดยไม่ได้รับอนุญาตเป็นลายลักษณ์อักษรจากบริษัทล่วงหน้า การลงทุนในหลักทรัพย์มีความเสี่ยง ผู้ลงทุนควรศึกษาข้อมูลและพิจารณาอย่างรอบคอบก่อนการตัดสินใจลงทุน

บริษัทหลักทรัพย์ ฟินันเซีย ไซรัส จำกัด (มหาชน) อาจเป็นผู้ดูแลสภาพคล่อง (Market Maker) และผู้ออกใบสำคัญแสดงสิทธิอนุพันธ์ (Derivative Warrants) บนหลักทรัพย์ AAV, ADVANC, AEONTS, AMATA, ANAN, AOT, AP, BANPU, BBL, BCH, BCP, BCPG, BDMS, BEAUTY, BEC, BEM, BGRIM, BH, BJC, BLAND, BPP, BTS, CBG, CENTEL, CHG, CK, CKP, COM7, CPALL, CPF, CPN, DELTA, DTAC, EA, EGCO, EPG, ERW, ESSO, GFPT, GLOBAL, GPSC, GULF, GUNKUL, HANA, HMPRO, INTUCH, IRPC, IVL, JAS, JMT, KBANK, KCE, KKP, KTB, KTC, LH, MAJOR, MBK, MEGA, MINT, MTC, ORI, OSP, PLANB, PRM, PSH, PSL, PTG, PTT, PTTEP, PTTGC, QH, RATCH, ROBINS, RS, SAWAD, SCB, SCC, SGP, SIRI, SPALI, SPRC, STA, STEC, SUPER, TASCOS, TCAP, THAI, THANI, TISCO, TKN, TMB, TOA, TOP, TPIPP, TRUE, TTW, TU, TVO, WHA และ SET50 Future โดยบริษัทฯ อาจจัดทำบทวิเคราะห์ของหลักทรัพย์อ้างอิงดังกล่าว ดังนั้น นักลงทุนควรศึกษารายละเอียดในหนังสือชี้ชวนของใบสำคัญแสดงสิทธิอนุพันธ์ดังกล่าวก่อนตัดสินใจลงทุน

หมายเหตุ: ประธานกรรมการของบริษัทหลักทรัพย์ ฟินันเซีย ไซรัส จำกัด (มหาชน) ดำรงตำแหน่งเป็นกรรมการของบริษัท ทู คอร์ปอเรชั่น จำกัด (มหาชน)

Remark : FSS's Chairman is a TRUE's director.