



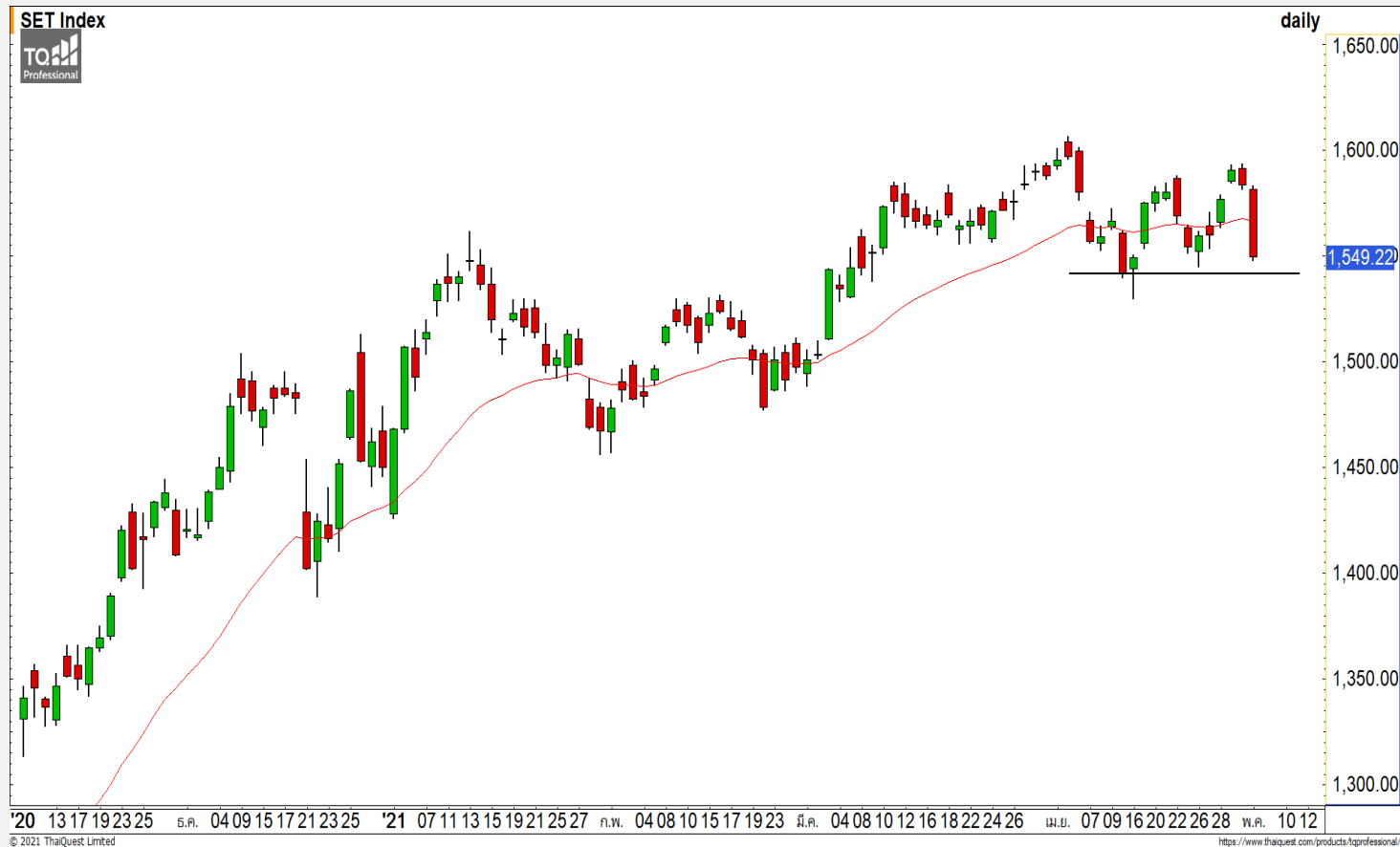
SET INDEX

ระยะสั้นมีโอกาสผันตัวกลับได้บ้าง

วานนี้ดัชนีปิดที่ระดับ 1549.22 จุด
(-33.91 จุด)

ภาพทางเทคนิคราย 60 นาที วานนี้ดัชนีพักตัวหลุดแนวรับ 1580 จุดลงมา ทำดัชนีเข้าสู่รอบของการพักตัวต่อเนื่อง แล้วผันตัวกลับขึ้นมาทดสอบแนวต้าน 1560 จุด ในช่วงบ่ายวานนี้แล้วโดนแรงขายกดดันออกมาอย่างรวดเร็ว แสดงถึงดัชนีมีทิศทางหลักในเชิงลบ แต่ในระยะสั้นด้วยการที่ดัชนีพักตัวลงมาอย่างรวดเร็วเมื่อวานนี้ มองดัชนีมีโอกาสผันตัวกลับในวันนี้วางแนวต้านที่บริเวณ 1553-1560 จุด

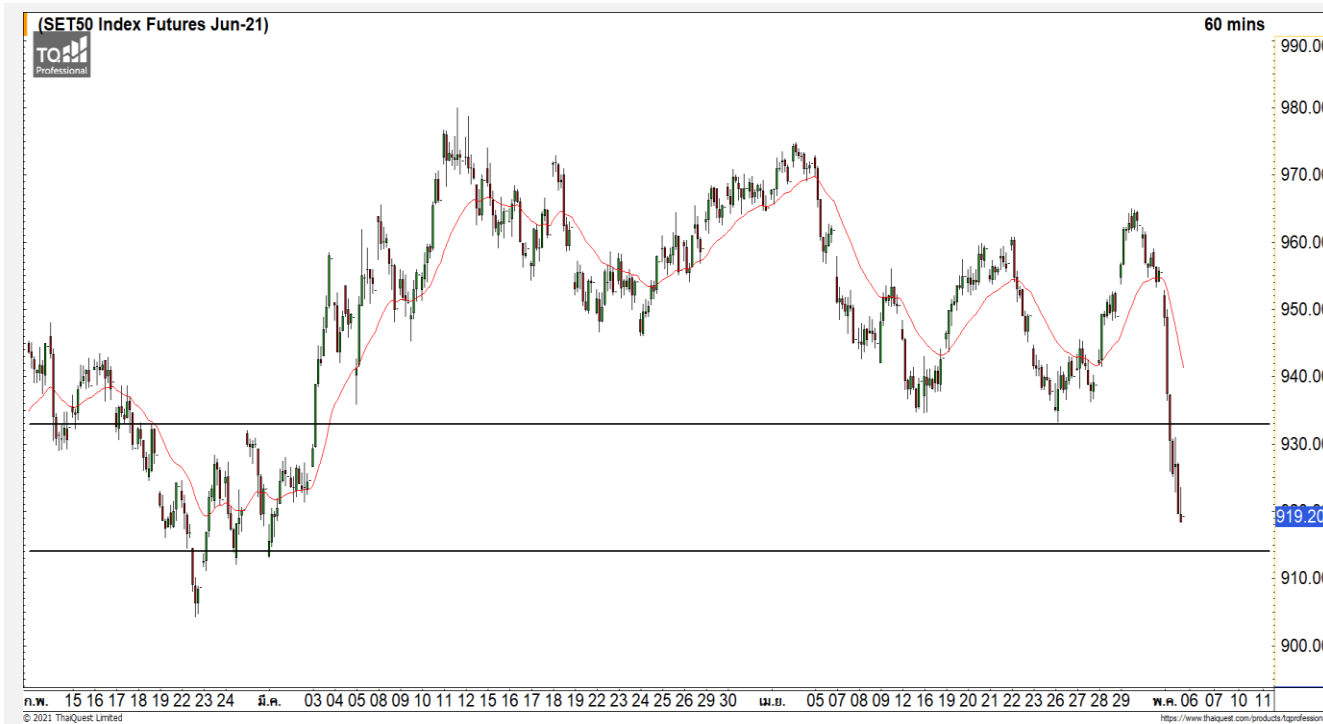
แนวรับ	1540	1530
แนวต้าน	1553	1560



Technical Review

- S50M21 : หลุดแนวรับ 935 จุด ภาพกลับมาเป็นลบ
- Momentum Trading : SMT,IRPC
- Swing Trading : AOT,AP
- DW : CPF (Call)

SET50 Index Futures



หลุดแนวรับ 935 จุด ภาพกลับมาเป็นลบ

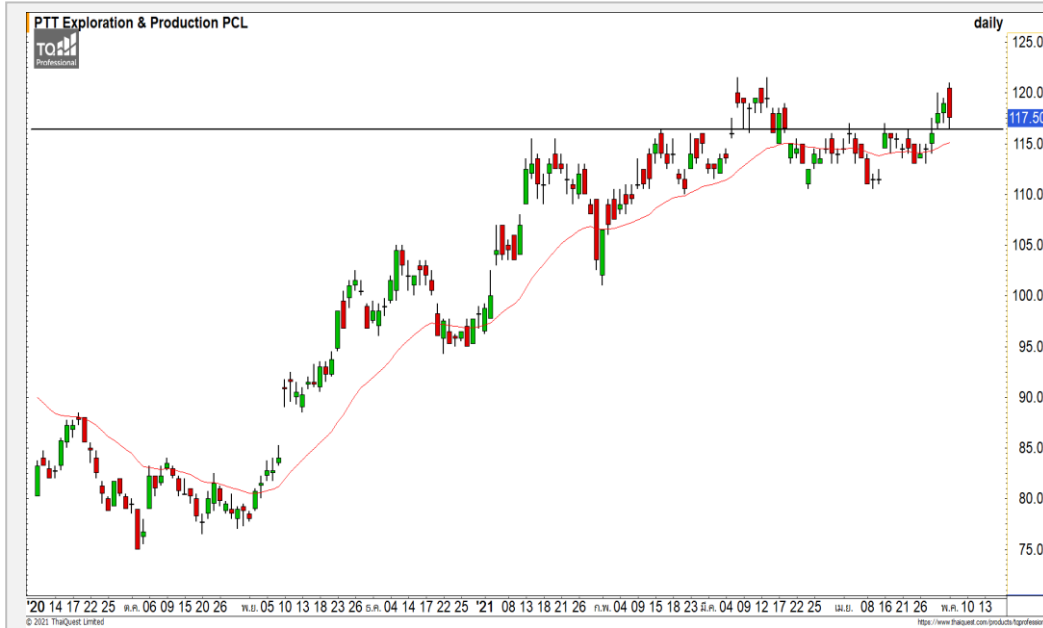
5 พ.ค. 64 นักลงทุนต่างชาติ Short สุทธิ 73,789 สัญญา
 ค่า Basis ของ S50M21 อยู่ที่ระดับ -10.43 จุด
 ภาพทางเทคนิคคราย 60 นาที วานนี้ดัชนีพักตัว หลุดแนวรับหลักที่ 935 จุดลงมาทดสอบแนวรับ 920 จุด คาดดัชนีมีโอกาสตั้งกลับในระยะสั้น โดยมีแนวต้านแรกที่ 925 และ แนวต้านหลักที่ 935 จุดซึ่งเคยเป็นแนวรับหลัก คาดเมื่อดัชนีฟื้นตัวที่ระดับดังกล่าวจะมีโอกาสเผชิญแรงขายกดดันออกมาอีกครั้ง

	แนวรับ		แนวต้าน		
	915	908	925	935	
	Contracts	Long	Short	Net	YTD
Institution		87,893	69,149	18,744	54,488
Foreign		136,401	210,190	-73,789	-95,606
Local		181,619	126,574	55,045	41,118

กลยุทธ์ S50M21

- พอร์ตวางนะ Wait and See

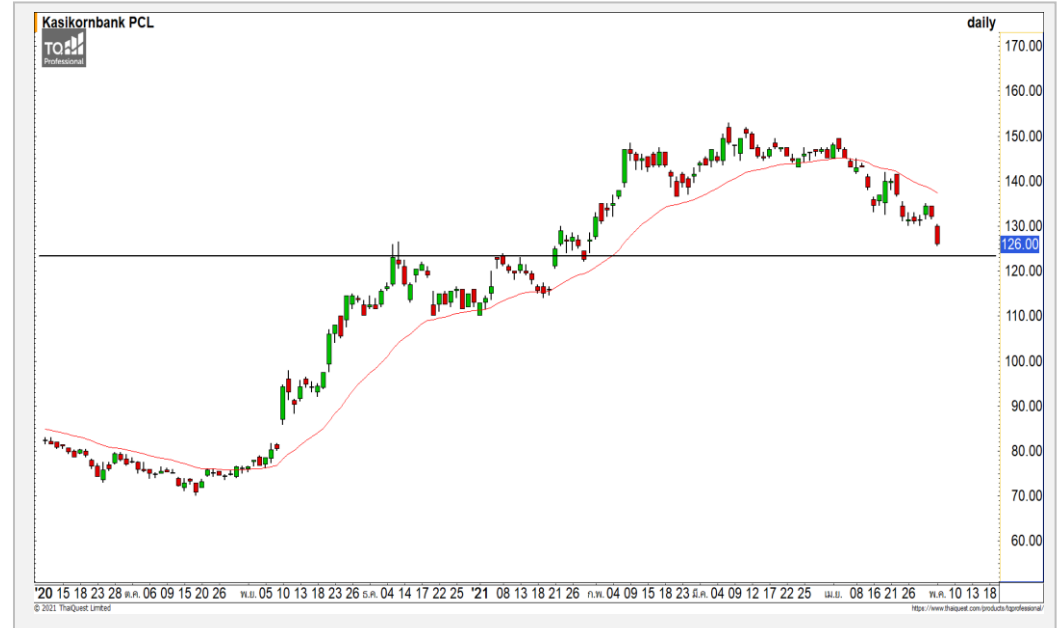
PTTEP



	Level 1	Level 2
Support	116.50	114
Resistance	120.50	124

PTTEP : ราคาพักตัวลงมาที่แนวรับ 116.50 บาท คาดราคามีโอกาสเกิด Technical Rebound ที่บริเวณดังกล่าว เนื่องเป็นระดับ Breakout เดิม

KBANK



	Level 1	Level 2
Support	123	120
Resistance	130	132

KBANK : ราคาพักตัวต่อเนื่อง โดยมีแนวรับหลักที่ 123 บาท คาดราคามีโอกาสสร้างฐานฟื้นตัวกลับที่บริเวณดังกล่าว

Momentum Trading

SMT

Support	5.45
Resistance	6
Stop loss	5.15

คำแนะนำระยะสั้น (BUY)

ราคาฟื้นตัวขึ้นมาขึ้นเหนือแนวต้าน 5.45 บาท ซึ่งฟื้นตัวขึ้นมาสวนตลาดได้เมื่อวานนี้ แสดงถึงราคามีทิศทางขาขึ้นที่แข็งแกร่งกว่าตลาด



IRPC

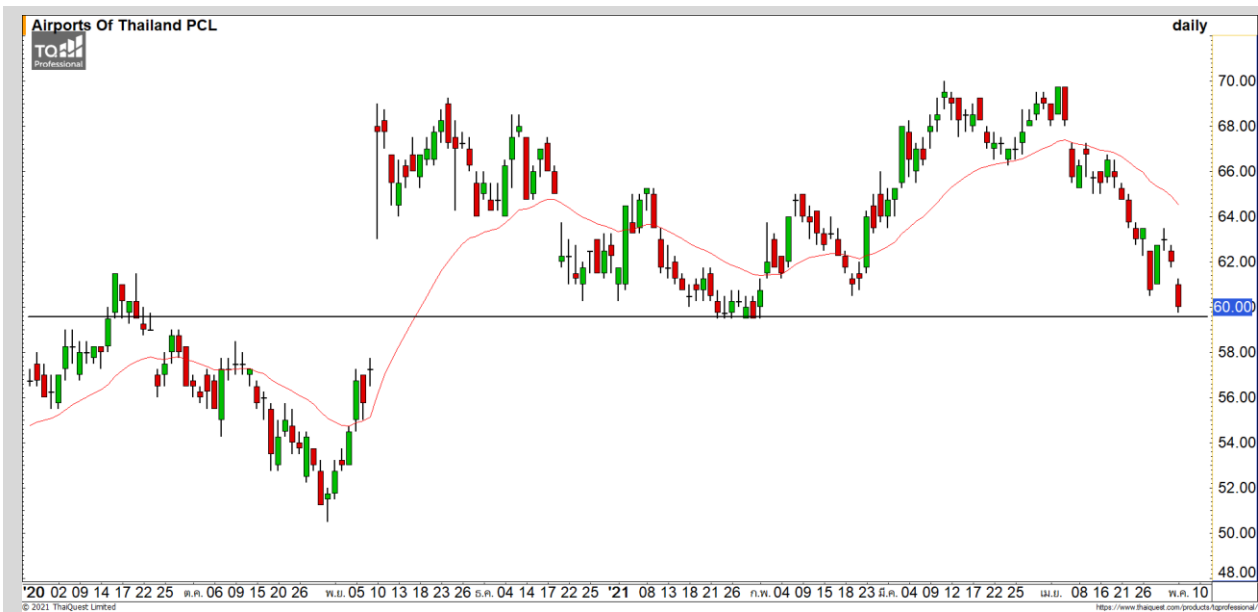
Support	4.10
Resistance	4.30
Stop loss	4.06

คำแนะนำระยะสั้น (BUY)

ราคาสามารถประคองตัวเหนือแนวรับ 4.10 บาท ถือว่าเป็นหนึ่งในหุ้นที่แข็งแกร่งกว่าตลาด คาดราคายังอยู่ในรอบของการฟื้นตัว มีแนวต้านหลักที่ 4.30 บาท



Swing Trading



Support	59.50
Resistance	61/63
Stop loss	58.50

คำแนะนำระยะสั้น (BUY)

ราคาพักตัวลงมาที่แนวรับหลักที่ 59.50 บาท คาดราคามีโอกาสเกิด Technical Rebound โดยมีแนวต้านรอทดสอบที่ 61 บาท

AOT



Support	8.35
Resistance	8.75
Stop loss	8.20

คำแนะนำระยะสั้น (BUY)

ราคากำลังย่อตัวลงมาที่แนวรับ 8.35 บาท และเมื่อวานนี้พักตัวน้อยกว่าตลาดในภาพรวม คาดราคาเมื่อราคาย่อตัวลงมาที่ระดับดังกล่าวจะมีโอกาสฟื้นตัวขึ้นต่อตามแนวโน้มเดิมมากขึ้น

AP



CPF : CPF24C2105A



แนวรับ		แนวต้าน	
28.50	28	30	31

ราคากำลังสร้างฐานที่แนวรับ 28.50 บาท แล้วเริ่มสัญญาณฟื้นตัว กลับจาก Bullish Divergence ใน Stochastic หนุนรอบของการฟื้นตัวนี้

ตัดขาดทุนกรณีหลุด 27.50 บาท



สอบถามข้อมูลเพิ่มเติม
โทรศัพท์ 02-658-9915
Email:
Line: @dw24

ตารางราคา

* ตารางราคาใช้เปรียบเทียบในการซื้อขายช่วง market open เท่านั้น ไม่รวมช่วง market call

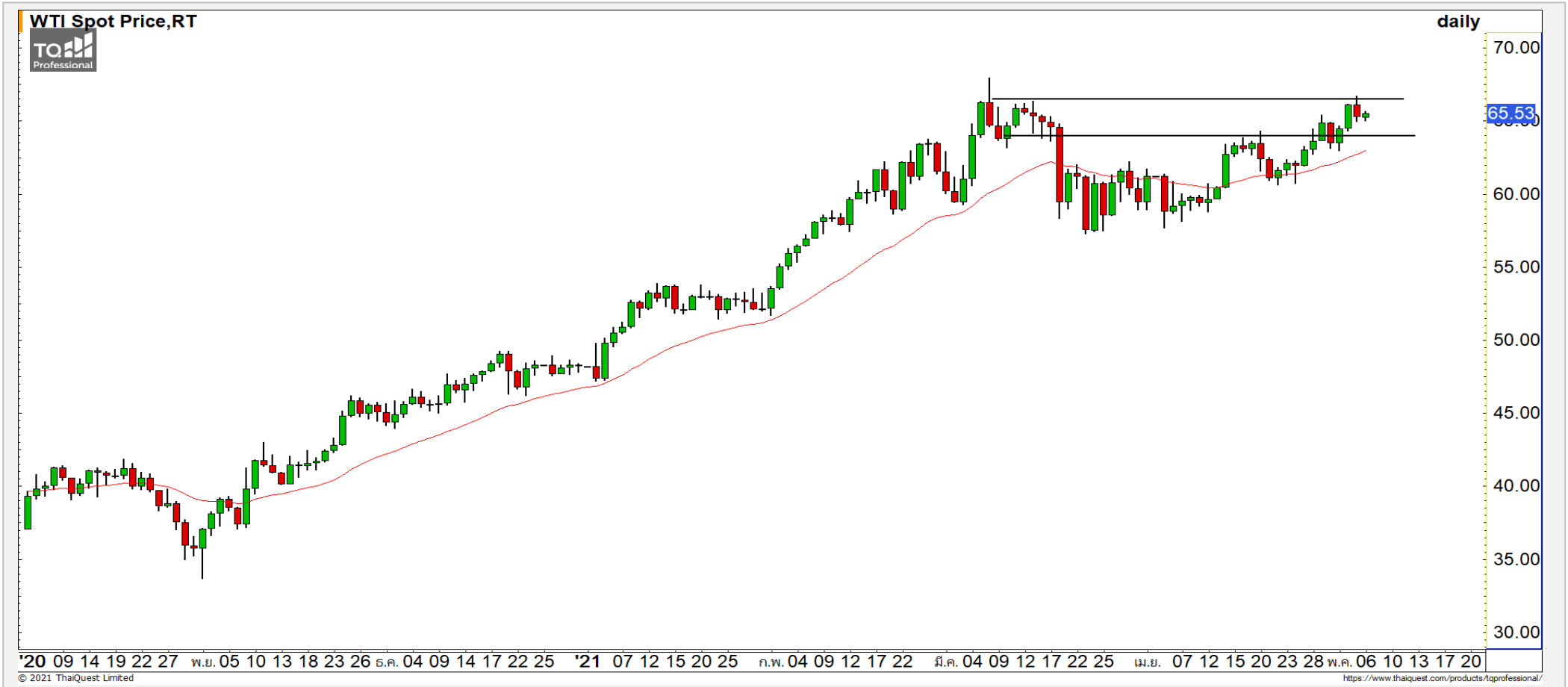
Underlying Bid*	DW Bid Price(THB) *				
	06-May-2021	07-May-2021	10-May-2021	11-May-2021	12-May-2021
29.50	0.04	0.04	0.03	0.03	0.03
29.25	0.04	0.04	0.03	0.03	0.03
29.00	0.03	0.03	0.03	0.02	0.02
28.75	0.03	0.03	0.02	0.02	0.02
28.50	0.03	0.02	0.02	0.02	0.02
28.25	0.02	0.02	0.02	0.02	0.01
28.00	0.02	0.02	0.01	0.01	0.01
27.75	0.02	0.02	0.01	0.01	0.01
27.50	0.02	0.01	0.01	0.01	0.01

*

Name	CPF24C2105A	Implied Volatility	53.20%
Underlying	CPF	Delta	15.09%
Type	Call	Listing Date	16-Dec-2020
Strike	33.250	Last Trading Date	31-May-2021
Conversion Ratio	11.00000	Expire Date(Maturity Date)	04-Jun-2021
Moneyness	-14.29% OTM	outstanding (05-May-2021)	12,844,900

COMMODITY MARKET

Crude Oil (WTI)



แนวรับ	แนวต้าน
---------------	----------------

64.50	63.50	67.50	69.50
-------	-------	-------	-------

ราคาน้ำมันดิบ WTI สามารถยืนเหนือแนวต้าน 64 ดอลลาร์ คาดราคา
น้ำมันดิบกำลังฟื้นตัวขึ้นทดสอบแนวต้านหลักที่ 67.50 ดอลลาร์ มองราคา
น้ำมันมีโอกาสติดที่ระดับดังกล่าว

Gold Futures

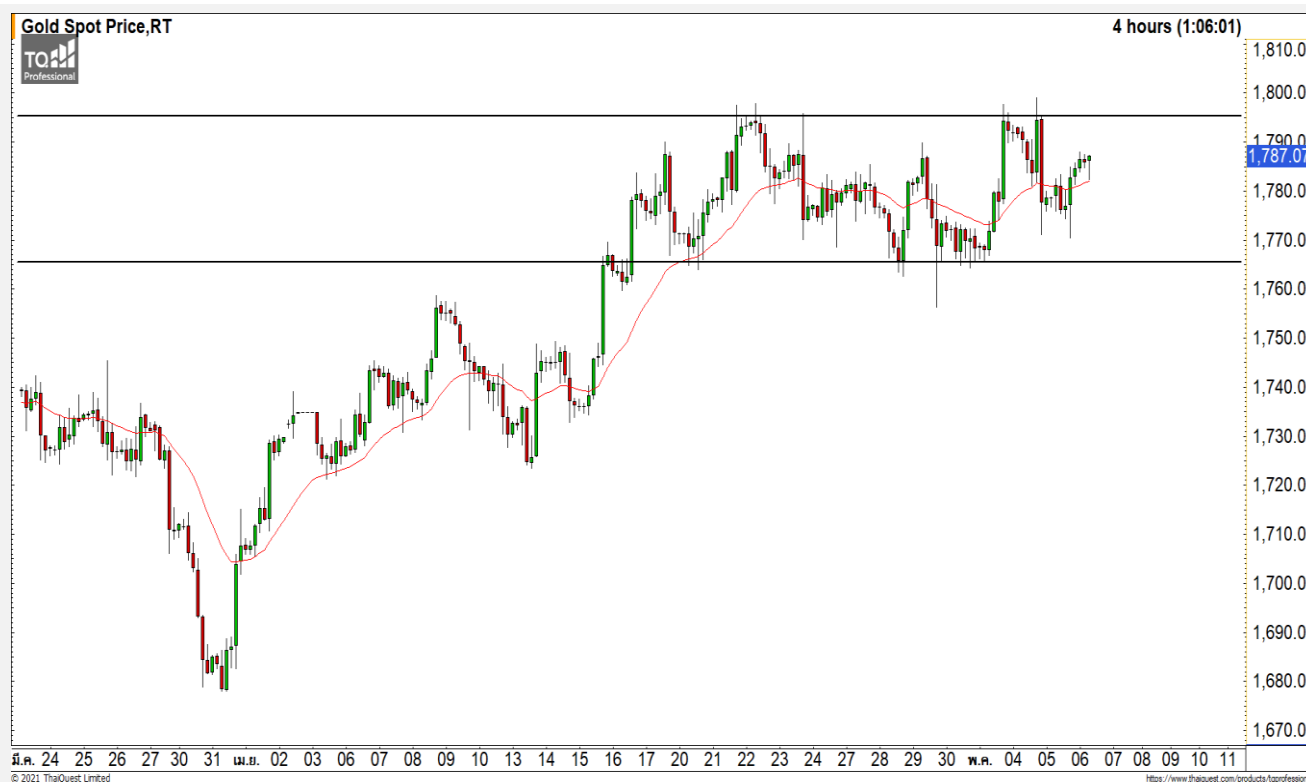
ยืนเหนือแนวต้านย่อยที่ 1783 ดอลลาร์ ระยะสั้นมีโอกาสฟื้นตัวขึ้นทดสอบแนวต้าน 1795 ดอลลาร์

ภาพทางเทคนิคราย 240 นาที ค่าคืนที่ผ่านมาราคาทองคำฟื้นตัวทะลุผ่านแนวต้านย่อยที่ 1783 ดอลลาร์ ถูกรอบระยะสั้นฟื้นตัวขึ้นทดสอบแนวต้านบริเวณ 1795-1797 ดอลลาร์ อีกครั้ง

คำแนะนำระยะสั้น GOM21

- พอร์ต Long ต้นทุนที่ 1783 ดอลลาร์ ถูกรอบทำกำไรที่ 1793 ดอลลาร์ ตัดขาดทุนกรณีหลุด 1778 ดอลลาร์

วันที่ 5 พ.ค. 2021
กองทุน SPDR ซื้อทองคำ 2.29 ตัน
ขึ้นมาที่ระดับ 1,019.33 ตัน



	แนวรับ		แนวต้าน		
	1783	1760	1785	1795	
	Contracts	Long	Short	Net	YTD
Institution		6,356	5,343	1,013	1,542
Foreign		19,684	16,237	3,447	-3,479
Local		13,880	18,340	-4,460	1,937

Market Summary & Theoretical Price

SET50 Index Futures

Series	Settle	Change	Vol Contracts	Vol Change	OI	OI Change	Days to Delivery	Theoretical			Div. Yield	Fund Rate	Basis	Premium Discount
								Theoretical	Lower	Upper				
S50K20	891.8	0.0	71	0	0	0	-125	791.71	794.44	777.39	0.02%	1.75%	95.33	100.05
S50M20	875.3	0.0	50159	0	0	0	-93	793.65	795.68	783.00	0.38%	1.75%	78.92	81.70
S50N20	856.3	0.0	77	0	0	0	-62	795.47	796.82	788.37	1.04%	1.75%	59.87	60.83
S50U20	794.8	0.0	39907	0	0	0	-1	796.44	796.46	796.32	2.03%	1.75%	-1.67	-1.68
S50Z20	793.9	0.0	165665	0	373073	0	90	793.82	791.85	804.13	3.08%	1.75%	-2.53	0.08
S50H21	789.4	0.0	7086	0	13165	0	181	790.55	786.60	811.28	3.24%	1.75%	-7.03	-1.15

S50K20

Series	Settle	Change	Vol Contracts	Vol Change	OI	OI Change	Days to Delivery	Theoretical			Premium / Discount	Risk Free Rate
								Theoretical	Lower	Upper		
GFM20	25968.8398	0	211	0	542	0	-93	28369	28442	27988	-2400.30	1.75%
GFQ20	28980.6504	0	183	0	490	0	-33	28451	28477	28316	529.53	1.75%
GFV20	28360	0	76	0	303	0	29	28536	28513	28655	-175.82	1.75%

Gold Online Futures

Series	Settle	Change	Vol Contracts	Vol Change	OI	OI Change	Days to Delivery	Theoretical
GOM20	1768.80	0.00	7623	0	3082	0	-93	1886.64

USD Futures

Series	Settle	OI Change	Days to Delivery	Theoretical	Basis
USDK20	31.87	0.00	-125	31.32	0.23
USDM20	30.93	0.00	-93	31.40	-0.71
USDN20	31.38	0.00	-62	31.48	-0.25
USDU20	31.70	0.00	-1	31.63	0.06

DISCLAIMER: รายงานฉบับนี้จัดทำโดยบริษัทหลักทรัพย์ ฟินันเซีย ไซรัส จำกัด (มหาชน) "บริษัท" ข้อมูลที่ปรากฏในรายงานฉบับนี้ถูกจัดทำขึ้นบนพื้นฐานของแหล่งข้อมูลที่เราเชื่อหรือควรเชื่อว่าจะมีความน่าเชื่อถือ และ5ความถูกต้อง อย่างไรก็ตามบริษัทไม่รับรองความถูกต้องครบถ้วนของข้อมูลดังกล่าว ข้อมูลและความเห็นที่ปรากฏอยู่ในรายงานฉบับนี้อาจมีการเปลี่ยนแปลง แก้ไข หรือเพิ่มเติมได้ตลอดเวลาโดยไม่ต้องแจ้งให้ทราบล่วงหน้า บริษัทไม่มีความประสงค์ที่จะชักจูงหรือชี้ชวนให้ผู้ลงทุน ลงทุนซื้อหรือขายหลักทรัพย์ตามที่ปรากฏในรายงานฉบับนี้ รวมทั้งบริษัทไม่ได้รับประกันผลตอบแทนหรือราคาของหลักทรัพย์ตามข้อมูลที่ปรากฏแต่อย่างใด บริษัทจึงไม่รับผิดชอบต่อความเสียหายใดๆ ที่เกิดขึ้นจากการนำข้อมูลหรือความเห็นในรายงานฉบับนี้ไปใช้ไม่ว่ากรณีใดก็ตาม ผู้ลงทุนควรศึกษาข้อมูลและใช้ดุลยพินิจอย่างรอบคอบในการตัดสินใจลงทุน

บริษัทขอสงวนลิขสิทธิ์ในข้อมูลและความเห็นที่ปรากฏอยู่ในรายงานฉบับนี้ ห้ามมิให้ผู้ใดนำข้อมูลและความเห็นในรายงานฉบับนี้ไปใช้ประโยชน์ คัดลอก ตัดแปลง ทำซ้ำ นำออกแสดงหรือเผยแพร่ต่อสาธารณชนไม่ว่าทั้งหมดหรือบางส่วน โดยไม่ได้รับอนุญาตเป็นลายลักษณ์อักษรจากบริษัทล่วงหน้า การลงทุนในหลักทรัพย์มีความเสี่ยง ผู้ลงทุนควรศึกษาข้อมูลและพิจารณาอย่างรอบคอบก่อนการตัดสินใจลงทุน

บริษัทหลักทรัพย์ ฟินันเซีย ไซรัส จำกัด (มหาชน) อาจเป็นผู้ดูแลสภาพคล่อง (Market Maker) และผู้ออกใบสำคัญแสดงสิทธิอนุพันธ์ (Derivative Warrants) บนหลักทรัพย์ AAV, ADVANC, AEONTS, AMATA, ANAN, AOT, AP, BANPU, BBL, BCH, BCP, BCPG, BDMS, BEAUTY, BEC, BEM, BGRIM, BH, BJC, BLAND, BPP, BTS, CBG, CENTEL, CHG, CK, CKP, COM7, CPALL, CPF, CPN, DELTA, DTAC, EA, EGCO, EPG, ERW, ESSO, GFPT, GLOBAL, GPSC, GULF, GUNKUL, HANA, HMPRO, INTUCH, IRPC, IVL, JAS, JMT, KBANK, KCE, KKP, KTB, KTC, LH, MAJOR, MBK, MEGA, MINT, MTC, ORI, OSP, PLANB, PRM, PSH, PSL, PTG, PTT, PTTEP, PTTGC, QH, RATCH, ROBINS, RS, SAWAD, SCB, SCC, SGP, SIRI, SPALI, SPRC, STA, STEC, SUPER, TASCOS, TCAP, THAI, THANI, TISCO, TKN, TMB, TOA, TOP, TPIPP, TRUE, TTW, TU, TVO, WHA และ SET50 Future โดยบริษัทฯ อาจจัดทำบทวิเคราะห์ของหลักทรัพย์อ้างอิงดังกล่าว ดังนั้น นักลงทุนควรศึกษารายละเอียดในหนังสือชี้ชวนของใบสำคัญแสดงสิทธิอนุพันธ์ดังกล่าวก่อนตัดสินใจลงทุน

หมายเหตุ: ประธานกรรมการของบริษัทหลักทรัพย์ ฟินันเซีย ไซรัส จำกัด (มหาชน) ดำรงตำแหน่งเป็นกรรมการของบริษัท ทูริ คอร์ปอเรชั่น จำกัด (มหาชน)

Remark : FSS's Chairman is a TRUE's director.