

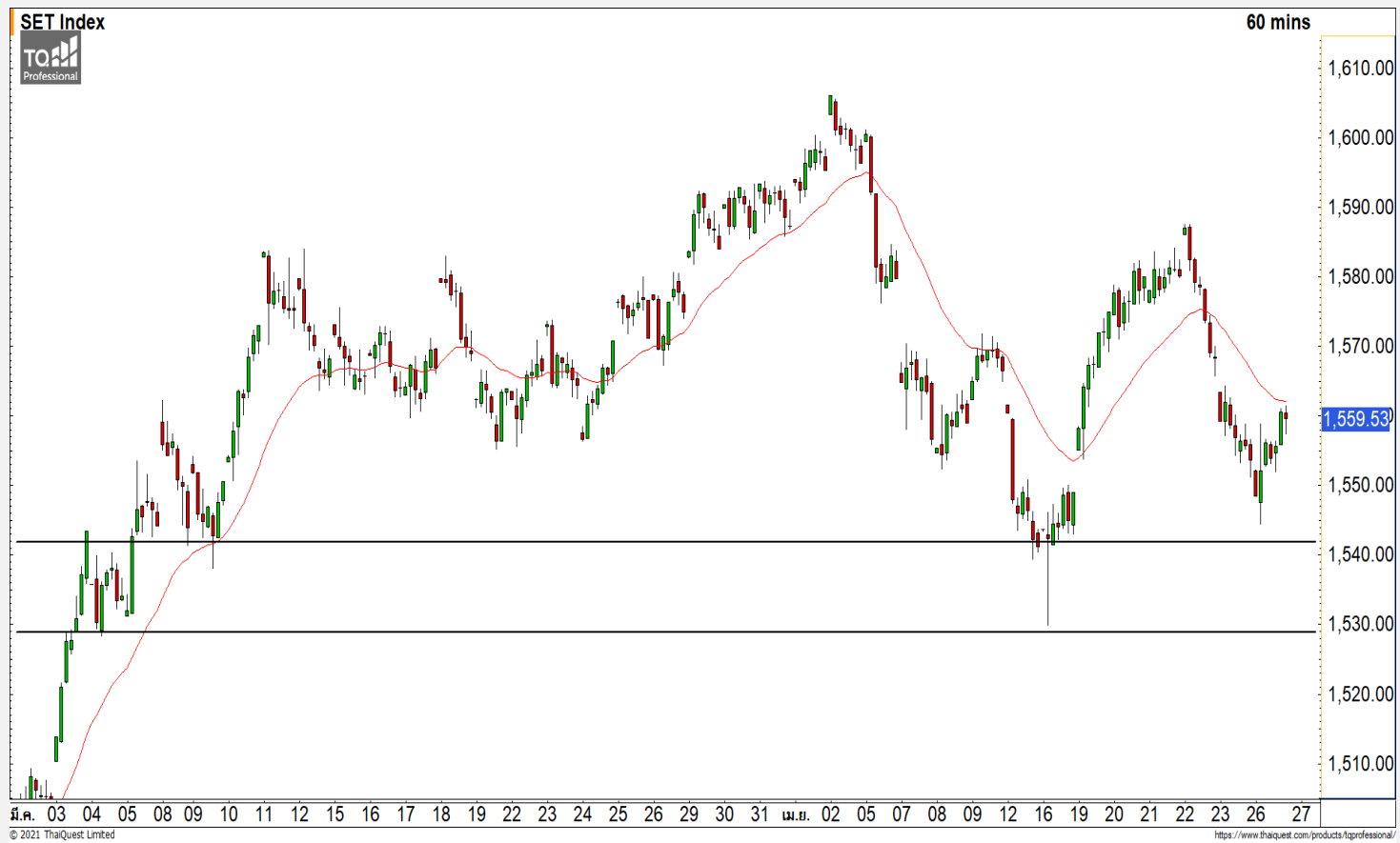


SET INDEX

**รอบสั้นดัชนียังอยู่ในรอบของ
การพักตัว**

วานนี้ดัชนีปิดที่ระดับ 1559.53 จุด
(+5.94 จุด)

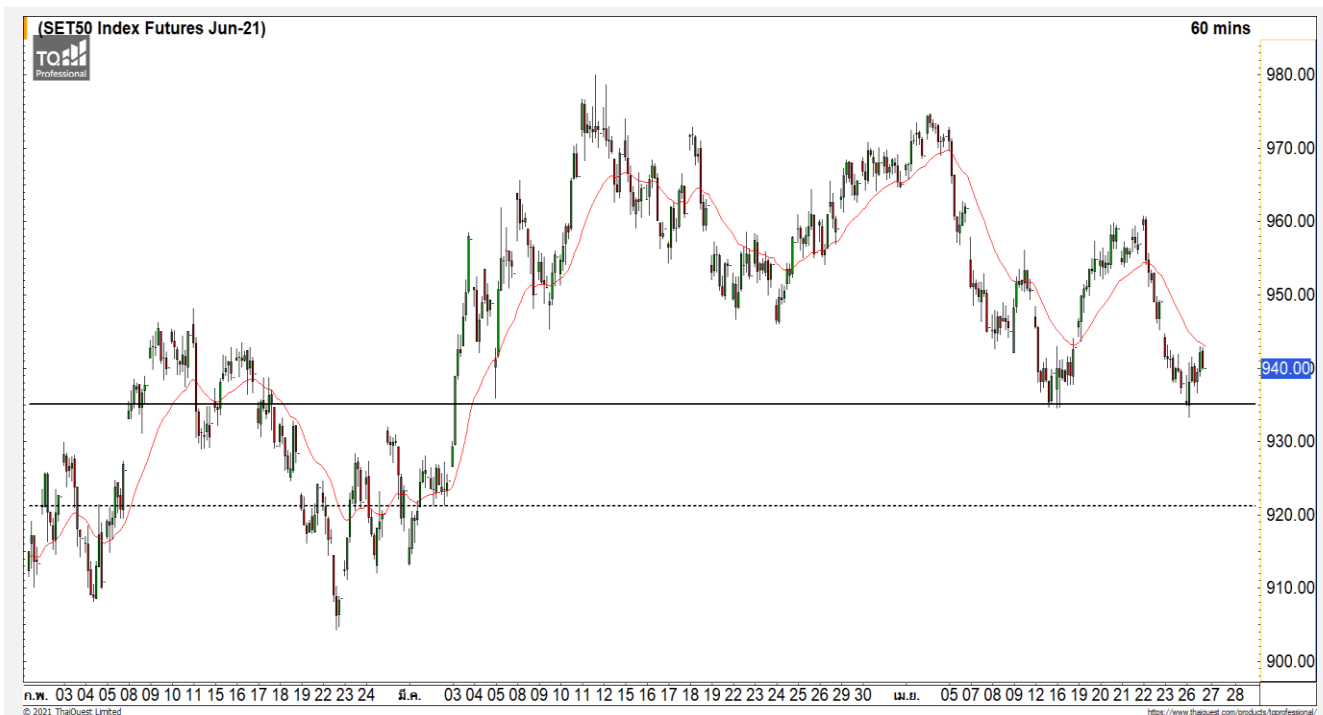
ภาพทางเทคนิคคราย 60 นาที วานนี้
ดัชนีย่อตัวลงมาใกล้แนวรับ 1540 จุดแล้ว
ปรับตัวกลับตามที่ได้ประเมินไว้ โดยปรับตัว
ขึ้นไม่ผ่านแนวต้าน 1560 จุด ทำให้ภาพ
การแกว่งตัวของดัชนีในช่วงนี้ยังคงภาพที่
ยังอยู่ในรอบของการพักตัว โดยยังคงให้
น้ำหนักดัชนีมีโอกาสย่อตัวลงทดสอบแนว
รับที่บริเวณ 1530-1540 จุด แต่ระหว่างวัน
จะมีแนวรับแรกที่ 1550 จุด


Technical Review

- S50M21 : ดัชนีมีโอกาสย่อตัวลงทดสอบแนวรับ 935 จุดอีกครั้ง
- Momentum Trading : AH,RJH
- Swing Trading : JWD,RT
- DW : AOT (Call)

แนวรับ	1550	1540
แนวต้าน	1560	1568

SET50 Index Futures



ดัชนีมีโอกาสย่อตัวลงทดสอบแนวรับ 935 จุดอีกครั้ง

26 เม.ย. 64 นักลงทุนต่างชาติ Long สุทธิ 3,327 สัญญา
 ค่า Basis ของ S50M21 อยู่ที่ระดับ -3.92 จุด
 ภาพทางเทคนิคราย 60 นาที วานนี้ดัชนีย่อตัวลงมาทดสอบแนวรับ 935 จุด แต่ยังสามารถประคองตัวไม่หลุดระดับดังกล่าว ทำให้ดัชนียังไม่ถูกดึงเข้าสู่รอบของการพักตัวต่อเนื่อง แต่ยังคงให้น้ำหนักดัชนีอยู่ในรอบของการพักตัว เนื่องจากการฟื้นตัววานนี้ยังคงติดแนวต้าน 945 จุด และมีโอกาสย่อตัวลงทดสอบแนวรับที่ 935 จุดอีกครั้ง

กลยุทธ์ S50M21

- พอร์ต Long ต้นทุนที่ 938 จุด ถือรอทำกำไรที่ 945 จุด ตัดขาดทุนและ Follow Short กรณีหลุด 935 จุด

	แนวรับ		แนวต้าน		
	932-935	920	945	950	
	Contracts	Long	Short	Net	YTD
Institution		24,168	28,191	-4,023	23,938
Foreign		53,919	50,592	3,327	-31,876
Local		70,095	69,399	696	7,938

BFIT



	Level 1	Level 2
Support	47.50	43.50
Resistance	51	53.50

BFIT : ราคาฟื้นตัวขึ้นสร้างระดับปิดเป็น All Time High คาดราคามีทิศทางขึ้นที่แข็งแกร่ง วางแนวต้านรอทดสอบแรกที่ 51 บาท

BDMS



	Level 1	Level 2
Support	22	21.50
Resistance	22.50	22.80

BDMS : ราคากำลังฟื้นตัวขึ้นทดสอบแนวต้าน 22.50 บาท หากสามารถทะลุผ่านไปได้จะเป็นการเปิด Upside อีกครั้ง

Momentum Trading

AH

Support | 23.50/23
Resistance | 25/26
Stop loss | 22.70

คำแนะนำระยะสั้น (BUY)

ราคาฟื้นตัวขึ้นทะลุแนวต้านหลักที่ 23.50 บาทขึ้นมา แสดงถึงราคากลับเข้าสู่รอบของการฟื้นตัวที่มี Momentum แข็งแรงอีกครั้ง วางแนวต้านถัดไปที่ 25 บาท



RJH

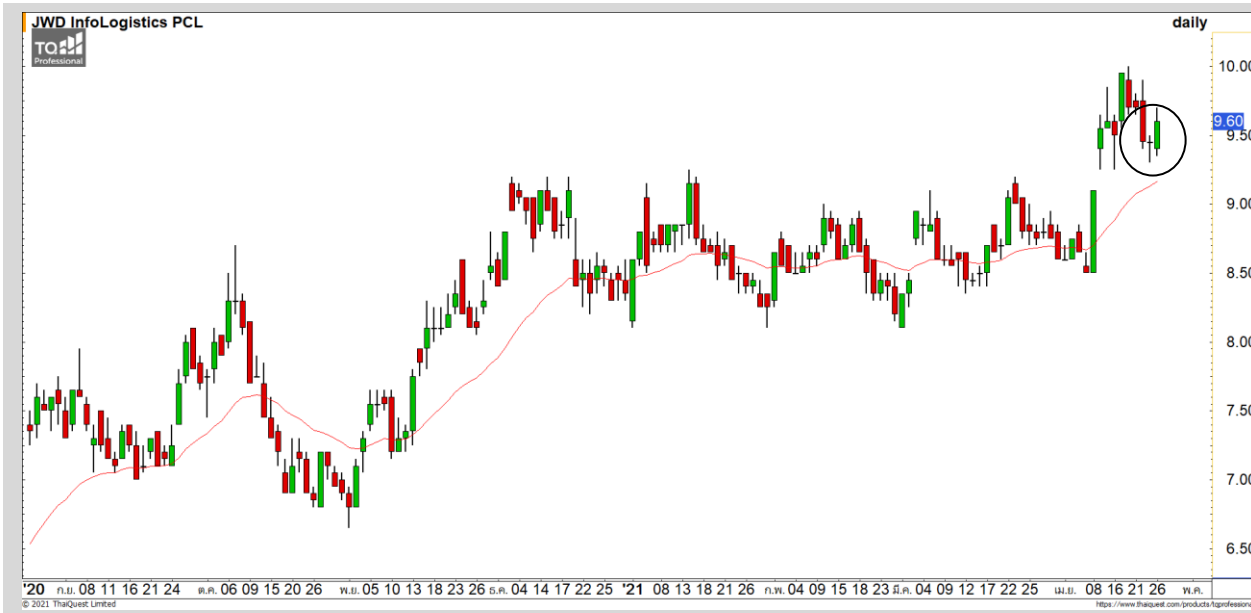
Support | 29
Resistance | 31.50/32.50
Stop loss | 28

คำแนะนำระยะสั้น (BUY)

ราคาสามารถฟื้นตัวขึ้นสร้างระดับ All Time High ได้ คาดราคามีรอบของทิศทางขาขึ้นที่แข็งแกร่ง วัดเป้าหมายถัดไปที่ 31.50 บาทเป็นระดับแรก



Swing Trading



Support	9.50
Resistance	9.95
Stop loss	9.20

คำแนะนำระยะสั้น (BUY)

ราคาย่อตัวลงมาที่บริเวณ Breakaway Gap และเกิดสัญญาณแท่งเทียนเชิงบวกรูปแบบ Morning Star คาดราคาจะจุดกลับตัวขึ้นทดสอบแนวต้าน 9.95 บาท

JWD



Support	2.74
Resistance	2.94/3.20
Stop loss	2.56

คำแนะนำระยะสั้น (BUY)

ราคาพักตัวลงมาที่แนวรับ 2.74 บาท ซึ่งเป็นบริเวณจุด Breakout ของรอบนี้ แล้วมีแรงซื้อกลับเข้ามาทัน มองราคายังคงมีทิศทางขาขึ้นที่ยังแข็งแกร่ง วางแนวต้านแรก ที่ 2.94 บาท

RT



AOT : AOT24C2105A



แนวรับ		แนวต้าน	
63	62.25	65	66.50

ราคาพักตัวลงมาต่อเนื่องล่าสุด เริ่มมีสัญญาณกลับเข้ามาจากแท่งเทียนรูปแบบ Hammer และ Stochastic Oversold คาดราคามีโอกาสเกิด Technical Rebound ในรอบสั้นนี้

ตัดขาดทุนกรณีหลุด 62 บาท



สอบถามข้อมูลเพิ่มเติม
โทรศัพท์ 02-658-9915
Email:
Line: @dw24

ตารางราคา

* ตารางราคาใช้เปรียบเทียบในการซื้อขายช่วง market open เท่านั้น ไม่รวมช่วง market call

Underlying Bid*	DW Bid Price(THB) *				
	26-Apr-2021	27-Apr-2021	28-Apr-2021	29-Apr-2021	30-Apr-2021
22.20	0.25	0.25	0.25	0.24	0.24
22.10	0.25	0.24	0.24	0.24	0.23
22.00	0.24	0.23	0.23	0.23	0.22
21.90	0.23	0.23	0.22	0.22	0.22
21.80	0.22	0.22	0.21	0.21	0.21
21.70	0.21	0.21	0.21	0.20	0.20
21.60	0.21	0.20	0.20	0.20	0.19
21.50	0.20	0.20	0.19	0.19	0.19
21.40	0.19	0.19	0.18	0.18	0.18

*

Name	AOT24C2105A	Implied Volatility	57.00%
Underlying	AOT	Delta	21.97%
Type	Call	Listing Date	05-Jan-2021
Strike	73.820	Last Trading Date	31-May-2021
Conversion Ratio	11.15000	Expire Date(Maturity Date)	04-Jun-2021
Moneyness	-13.98% OTM	outstanding (26-Apr-2021)	48,600

COMMODITY MARKET

Crude Oil (WTI)



แนวรับ	แนวต้าน
59	64
57.50	66

ราคาน้ำมันดิบ WTI ยังคงมีภาพที่คงเดิมคือแกว่งตัวออกด้านข้างในกรอบ 59-64 ดอลลาร์

Gold Futures

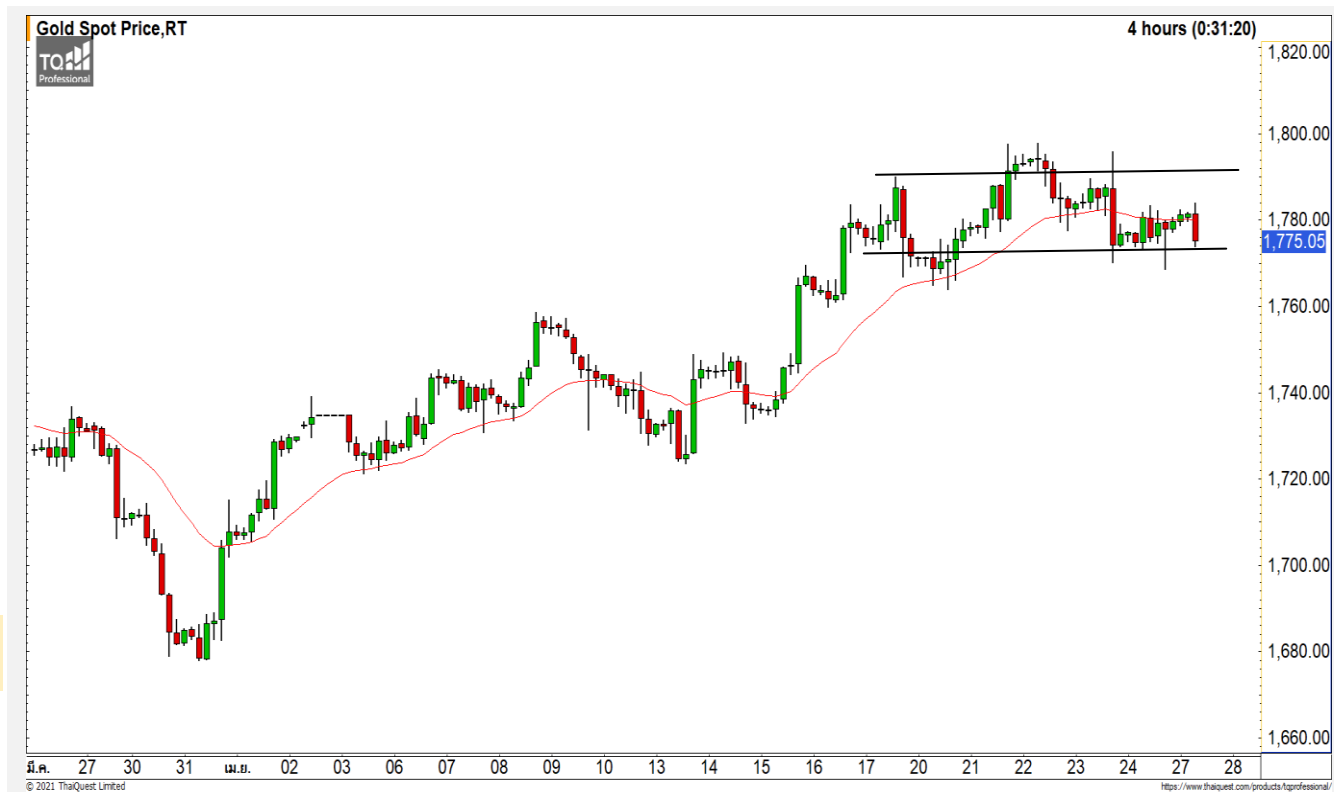
แกว่งตัวในรอบเดิมที่ 1770-1795 ดอลลาร์

ภาพทางเทคนิคราย 240 นาที ยังคงมีภาพที่คงเดิมเป็นการแกว่งตัวเพื่อรอเลือกทิศทางในอนาคตอีกครั้งในกรอบเดิมช่วง 1770-1795 ดอลลาร์ เพื่อรอการ Breakout ออกจากกรอบดังกล่าวในเลือกทิศทางในอนาคตอีกครั้ง

คำแนะนำระยะสั้น GOM21

- พอร์ต Long ต้นทุนที่ 1770 ดอลลาร์ ถือรอทำกำไรที่ 1785 ดอลลาร์ ตัดขาดทุนกรณีหลุด 1763 ดอลลาร์

วันที่ 26 เม.ย. 2021
กองทุน SPDR คงการถือทองคำ
ไว้ที่ระดับ 1,021.7 ตัน



	แนวรับ		แนวต้าน		
	1770	1765	1785	1795	
Contracts		Long	Short	Net	YTD
Institution		7,103	8,432	-1,329	-3,446
Foreign		22,540	27,234	-4,694	893
Local		27,697	21,674	6,023	2,553

Market Summary & Theoretical Price

SET50 Index Futures

Series	Settle	Change	Vol Contracts	Vol Change	OI	OI Change	Days to Delivery	Theoretical			Div. Yield	Fund Rate	Basis	Premium Discount
								Theoretical	Lower	Upper				
S50K20	891.8	0.0	71	0	0	0	-125	791.71	794.44	777.39	0.02%	1.75%	95.33	100.05
S50M20	875.3	0.0	50159	0	0	0	-93	793.65	795.68	783.00	0.38%	1.75%	78.92	81.70
S50N20	856.3	0.0	77	0	0	0	-62	795.47	796.82	788.37	1.04%	1.75%	59.87	60.83
S50U20	794.8	0.0	39907	0	0	0	-1	796.44	796.46	796.32	2.03%	1.75%	-1.67	-1.68
S50Z20	793.9	0.0	165665	0	373073	0	90	793.82	791.85	804.13	3.08%	1.75%	-2.53	0.08
S50H21	789.4	0.0	7086	0	13165	0	181	790.55	786.60	811.28	3.24%	1.75%	-7.03	-1.15

S50K20

Series	Settle	Change	Vol Contracts	Vol Change	OI	OI Change	Days to Delivery	Theoretical			Premium / Discount	Risk Free Rate
								Theoretical	Lower	Upper		
GFM20	25968.8398	0	211	0	542	0	-93	28369	28442	27988	-2400.30	1.75%
GFQ20	28980.6504	0	183	0	490	0	-33	28451	28477	28316	529.53	1.75%
GFV20	28360	0	76	0	303	0	29	28536	28513	28655	-175.82	1.75%

Gold Online Futures

Series	Settle	Change	Vol Contracts	Vol Change	OI	OI Change	Days to Delivery	Theoretical
GOM20	1768.80	0.00	7623	0	3082	0	-93	1886.64

USD Futures

Series	Settle	OI Change	Days to Delivery	Theoretical	Basis
USDK20	31.87	0.00	-125	31.32	0.23
USDM20	30.93	0.00	-93	31.40	-0.71
USDN20	31.38	0.00	-62	31.48	-0.25
USDU20	31.70	0.00	-1	31.63	0.06

DISCLAIMER: รายงานฉบับนี้จัดทำโดยบริษัทหลักทรัพย์ ฟินันเซีย ไซรัส จำกัด (มหาชน) "บริษัท" ข้อมูลที่ปรากฏในรายงานฉบับนี้ถูกจัดทำขึ้นบนพื้นฐานของแหล่งข้อมูลที่เราหรือเราเชื่อว่าจะมีความน่าเชื่อถือ และมีความถูกต้อง อย่างไรก็ตามบริษัทไม่รับรองความถูกต้องครบถ้วนของข้อมูลดังกล่าว ข้อมูลและความเห็นที่ปรากฏอยู่ในรายงานฉบับนี้อาจมีการเปลี่ยนแปลง แก้ไข หรือเพิ่มเติมได้ตลอดเวลาโดยไม่ต้องแจ้งให้ทราบล่วงหน้า บริษัทไม่มีความประสงค์ที่จะชักจูงหรือชี้ชวนให้ผู้ลงทุน ลงทุนซื้อหรือขายหลักทรัพย์ตามที่ปรากฏในรายงานฉบับนี้ รวมทั้งบริษัทไม่ได้รับประกันผลตอบแทนหรือราคาของหลักทรัพย์ตามข้อมูลที่ปรากฏแต่อย่างใด บริษัทจึงไม่รับผิดชอบต่อความเสียหายใดๆ ที่เกิดขึ้นจากการนำข้อมูลหรือความเห็นในรายงานฉบับนี้ไปใช้ไม่ว่ากรณีใดก็ตาม ผู้ลงทุนควรศึกษาข้อมูลและใช้ดุลยพินิจอย่างรอบคอบในการตัดสินใจลงทุน

บริษัทขอสงวนลิขสิทธิ์ในข้อมูลและความเห็นที่ปรากฏอยู่ในรายงานฉบับนี้ ห้ามมิให้ผู้ใดนำข้อมูลและความเห็นในรายงานฉบับนี้ไปใช้ประโยชน์ คัดลอก ตัดแปลง ทำซ้ำ นำออกแสดงหรือเผยแพร่ต่อสาธารณชนไม่ว่าทั้งหมดหรือบางส่วน โดยไม่ได้รับอนุญาตเป็นลายลักษณ์อักษรจากบริษัทล่วงหน้า การลงทุนในหลักทรัพย์มีความเสี่ยง ผู้ลงทุนควรศึกษาข้อมูลและพิจารณาอย่างรอบคอบก่อนการตัดสินใจลงทุน

บริษัทหลักทรัพย์ ฟินันเซีย ไซรัส จำกัด (มหาชน) อาจเป็นผู้ดูแลสภาพคล่อง (Market Maker) และผู้ออกใบสำคัญแสดงสิทธิหรืออนุพันธ์ (Derivative Warrants) บนหลักทรัพย์ AAV, ADVANC, AEONTS, AMATA, ANAN, AOT, AP, BANPU, BBL, BCH, BCP, BCPG, BDMS, BEAUTY, BEC, BEM, BGRIM, BH, BJC, BLAND, BPP, BTS, CBG, CENTEL, CHG, CK, CKP, COM7, CPALL, CPF, CPN, DELTA, DTAC, EA, EGCO, EPG, ERW, ESSO, GFPT, GLOBAL, GPSC, GULF, GUNKUL, HANA, HMPRO, INTUCH, IRPC, IVL, JAS, JMT, KBANK, KCE, KKP, KTB, KTC, LH, MAJOR, MBK, MEGA, MINT, MTC, ORI, OSP, PLANB, PRM, PSH, PSL, PTG, PTT, PTTEP, PTTGC, QH, RATCH, ROBINS, RS, SAWAD, SCB, SCC, SGP, SIRI, SPALI, SPRC, STA, STEC, SUPER, TASCO, TCAP, THAI, THANI, TISCO, TKN, TMB, TOA, TOP, TPIPP, TRUE, TTW, TU, TVO, WHA และ SET50 Future โดยบริษัทฯ อาจจัดทำบทวิเคราะห์ของหลักทรัพย์อ้างอิงดังกล่าว ดังนั้น นักลงทุนควรศึกษารายละเอียดในหนังสือชี้ชวนของใบสำคัญแสดงสิทธิหรืออนุพันธ์ดังกล่าวก่อนตัดสินใจลงทุน

หมายเหตุ: ประธานกรรมการของบริษัทหลักทรัพย์ ฟินันเซีย ไซรัส จำกัด (มหาชน) ดำรงตำแหน่งเป็นกรรมการของบริษัท ทู คอร์ปอเรชั่น จำกัด (มหาชน)

Remark : FSS's Chairman is a TRUE's director.