



SET INDEX

**ดัชนีไม่ควรถูกหลดแนวรับ 1568 จุด
มิฉะนั้นจะเสี่ยงพิกตัวต่อ**

วานนี้ดัชนีปิดที่ระดับ 1568.21 จุด
(-11.80 จุด)

ภาพทางเทคนิคคราย 60 นาที วานนี้
ดัชนีฟื้นตัวขึ้นมาทดสอบแนวต้านบริเวณ
1580-1585 จุดแล้วพิกตัวลงมาตามที่ได้
ประเมินไว้ จากสัญญาณ Bearish
Divergence โดยดัชนีพิกตัวลงทดสอบ
แนวรับหลักที่ 1568 จุด คาดดัชนีมีโอกาส
ฟื้นตัวกลับได้บ้างโดยมีแนวต้านแรก
ที่ 1575 จุด แต่ให้ระวังดัชนีกลับมาหลดแนว
รับ 1568 จุด เนื่องจากจะเป็นเสี่ยงต่อการ
พิกตัวลงต่อ

แนวรับ	1568	1560
แนวต้าน	1575	1580



Technical Review

- S50M21 : หลดแนวรับ 950 จุด เข้าสู่รอบของการพิกตัวระยะสั้น
- Momentum Trading : CCET, KSL
- Swing Trading : ADVANC, HANA
- DW : CPF (Call)

SET50 Index Futures



หลุดแนวรับ 950 จุด เข้าสู่รอบของการพักตัวระยะสั้น

22 เม.ย. 64 นักลงทุนต่างชาติ Short สุทธิ 11,039 สัญญา

ค่า Basis ของ S50M21 อยู่ที่ระดับ -4.99 จุด

ภาพทางเทคนิคคราย 60 นาที วานนี้ดัชนีฟื้นตัวขึ้นมาใกล้แนวต้าน 962 จุด แล้วเจอแรงขายกดดันลง มาตามที่ได้คาดการณ์ไว้ อีกทั้งยังหลุดแนวรับ 950 จุด ทำให้ดัชนีเข้าสู่รอบของการพักตัวระยะสั้นอีกครั้ง ระหว่างนี้อาจมีฟื้นตัวสลับได้บ้างมีแนวต้านแรกที่ 955 จุด ประเมินดัชนีติดที่ระดับดังกล่าว

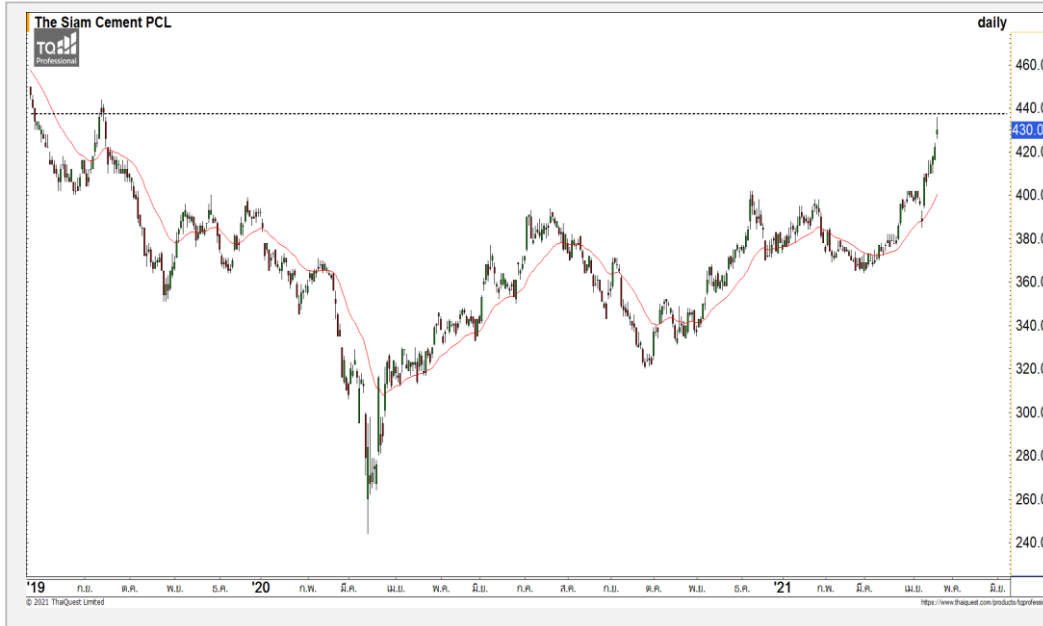
	แนวรับ		แนวต้าน		YTD
	945	942	955	960	
Contracts	Long	Short	Net		
Institution	37,338	33,961	3,377		32,938
Foreign	56,961	68,000	-11,039		-23,322
Local	93,512	85,850	7,662		-9,616

กลยุทธ์ S50M21

- พอร์ต Short ต้นทุนที่ 957 จุด ปิดทำกำไรที่ 950 จุดไปแล้ว
- พอร์ตวางนะ Wait and See

Top Most Active

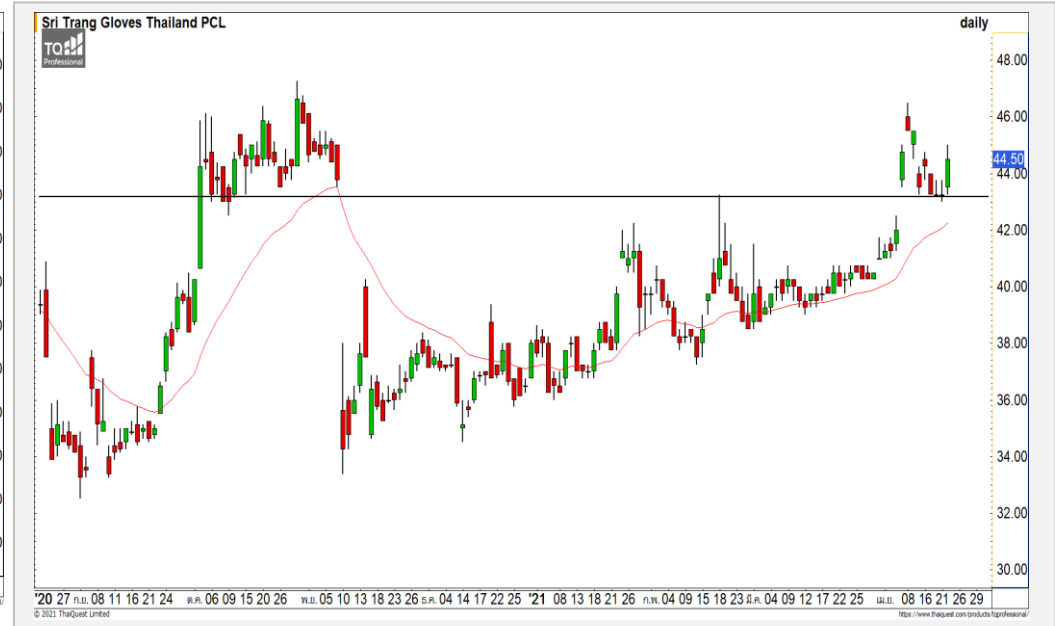
SCC



	Level 1	Level 2
Support	410	400
Resistance	440	450

SCC : ราคาปรับตัวขึ้นทดสอบแนวต้าน 440 บาท แล้วเกิดแท่งเทียนพักตัวระยะสั้นรูปแบบ Morning Star คาดราคามีโอกาสย่อตัวสะสมกำลังในทิศทางหลักที่เป็นขาขึ้น

STGT



	Level 1	Level 2
Support	43	42
Resistance	45	47

STGT : ราคากำลังอยู่ในรอบของการปรับตัวขึ้นทดสอบแนวต้าน 45 บาทและแนวต้าน 47 บาท หลังจากที่ย่อตัวสะสมกำลังลงมาที่แนวรับ 43 บาท

Momentum Trading

CCET

Support	3.20
Resistance	3.40
Stop loss	3.10

คำแนะนำระยะสั้น (BUY)

ราคาปรับตัวขึ้นทะเลการพักตัวสะสมกำลังรูปแบบ Pennant ขึ้นมา ทำให้ราคาเข้าสู่รอบของการปรับตัวต่อเนื่อง วางแนวต้านถัดไปที่ 3.40 บาท



KSL

Support	3.50
Resistance	3.80
Stop loss	3.40

คำแนะนำระยะสั้น (BUY)

ราคาปรับตัวขึ้นทะเลแนวต้าน 3.50 บาท เป็นการจุดสูงสุดใหม่ของรอบ คาดราคามีโอกาสปรับตัวต่อจากแรงส่งของ Momentum ที่ยังคงมีความแข็งแกร่ง



Swing Trading



Support	175
Resistance	179
Stop loss	172.50

คำแนะนำระยะสั้น (BUY)

ราคาย่อตัวลงมาที่แนวรับ 175 บาท ซึ่งเป็นจุด Breakout ของรอบนี้ มองเป็นการย่อตัวเพื่อสะสมกำลัง สามารถใช้เป็นจังหวะเข้าสะสมที่ดี

ADVANC



Support	57
Resistance	60/61.50
Stop loss	56

คำแนะนำระยะสั้น (BUY)

ราคาพักตัวลงมาที่เส้นค่าเฉลี่ย 25 วัน โดยที่ทิศทางยังไม่เสียภาพของขาขึ้น คาดราคามีโอกาสฟื้นตัวขึ้นต่อตามทิศทางเดิมขาขึ้น

HANA



CPF : CPF24C2105A



แนวรับ	แนวต้าน
28.75	31
28	30

ราคาสามารถประคองไม่หลุด Uptrend Line ราคายังมีทิศทางในเชิงบวก วางแนวต้านรอทดสอบแรกที่ 30 บาท
ตัดขาดทุนกรณีหลุด 27.75 บาท



สอบถามข้อมูลเพิ่มเติม
โทรศัพท์ 02-658-9915
Email:
Line: @dw24

ตารางราคา

* ตารางราคาใช้เปรียบเทียบในการซื้อขายช่วง market open เท่านั้น ไม่รวมช่วง market call

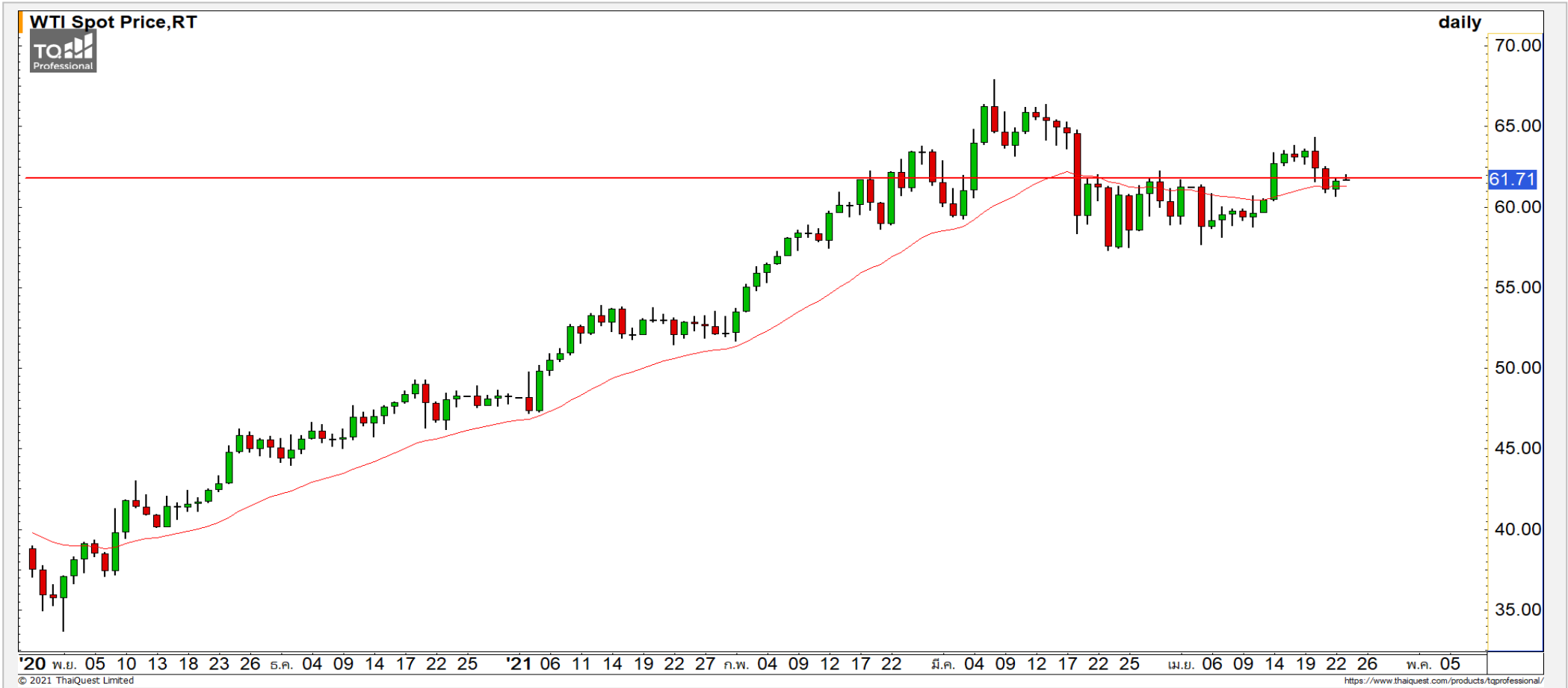
Underlying Bid*	DW Bid Price(THB) *				
	23-Apr-2021	26-Apr-2021	27-Apr-2021	28-Apr-2021	29-Apr-2021
30.00	0.08	0.08	0.07	0.07	0.07
29.75	0.08	0.07	0.07	0.07	0.06
29.50	0.07	0.06	0.06	0.06	0.06
29.25	0.06	0.06	0.06	0.05	0.05
29.00	0.06	0.05	0.05	0.05	0.05
28.75	0.05	0.05	0.05	0.04	0.04
28.50	0.05	0.04	0.04	0.04	0.04
28.25	0.04	0.04	0.04	0.04	0.03
28.00	0.04	0.04	0.03	0.03	0.03

*

Name	CPF24C2105A	Implied Volatility	53.20%
Underlying	CPF	Delta	24.05%
Type	Call	Listing Date	16-Dec-2020
Strike	33.250	Last Trading Date	31-May-2021
Conversion Ratio	11.00000	Expire Date(Maturity Date)	04-Jun-2021
Moneyness	-12.78% OTM	outstanding (22-Apr-2021)	27,669,000

COMMODITY MARKET

Crude Oil (WTI)



แนวรับ

59

57.50

แนวต้าน

64

66

ราคาน้ำมันดิบ WTI พุ่งตัวกลับขึ้นมาที่แนวต้านแรกที่ 62 ดอลลาร์ หลังจากย่อตัวลงไปที่แนวรับ 59 ดอลลาร์ คาดราคาน้ำมันดิบมีทิศทาง Sideway ออกด้านข้าง

Gold Futures

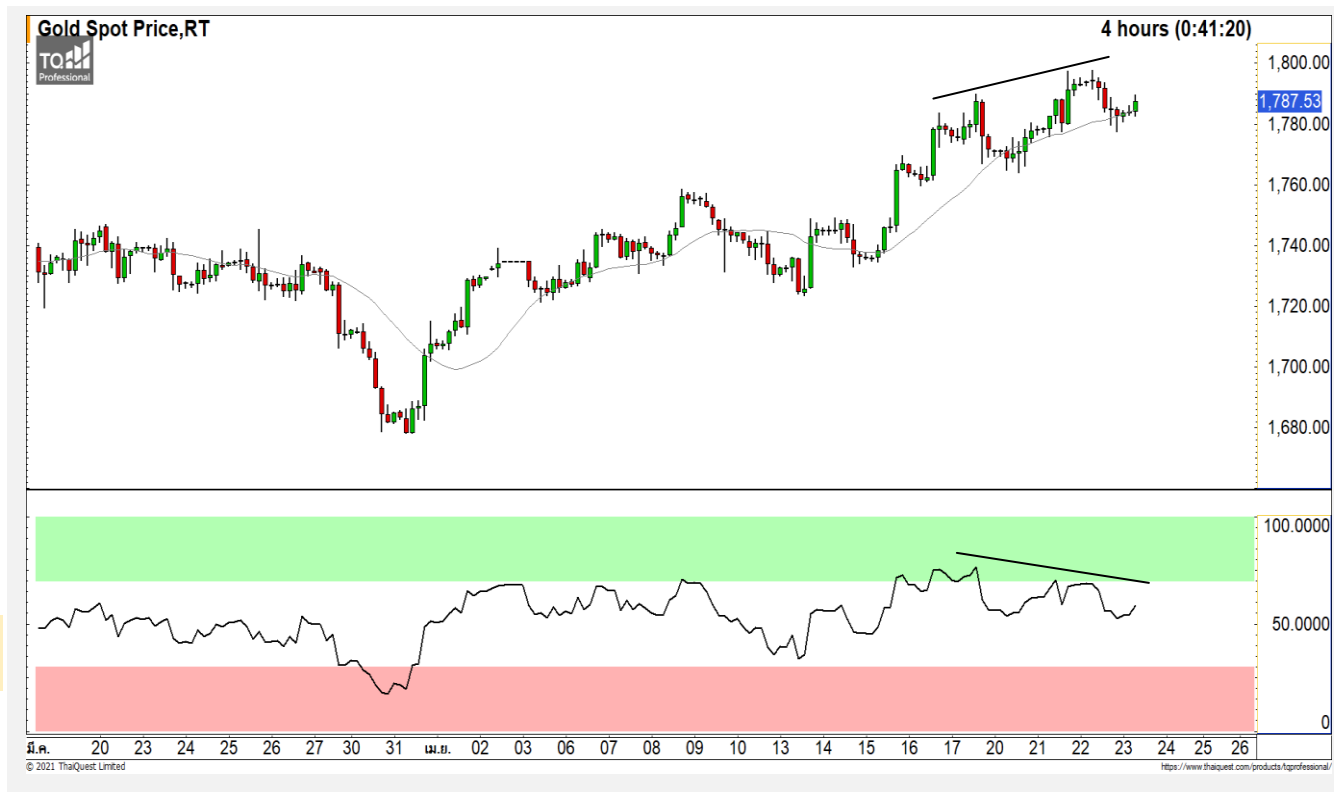
การฟื้นตัวของราคาทองคำมีโอกาสดิดแนว ด้าน 1795 ดอลลาร์

ภาพทางเทคนิคคราย 240 นาทีที่ค่าสินที่ผ่านมา
ราคาทองคำฟื้นตัวขึ้นมาจกแนวรับ 1780 ดอลลาร์ ซึ่ง
เป็นเส้นค่าเฉลี่ย 20 ในภาพราย 240 นาที แต่การฟื้นตัว
ในรอบนี้ของราคาทองคำยังมีโอกาสที่จะติดแนวด้าน
1795 ดอลลาร์ จากสัญญาณการฟื้นตัวที่อ่อนแรง

คำแนะนำระยะสั้น GOM21

- พอร์ตแนะนำ Wait and See

วันที่ 22 เม.ย. 2021
กองทุน SPDR คงการถือทองคำ
ไว้ที่ระดับ 1,021.7 ตัน



	แนวรับ		แนวด้าน		
	1780	1770	1795	1800	
	Contracts	Long	Short	Net	YTD
Institution		9,851	7,954	1,897	643
Foreign		22,073	17,398	4,675	8,806
Local		17,840	24,412	-6,572	-9,449

Market Summary & Theoretical Price

SET50 Index Futures

Series	Settle	Change	Vol Contracts	Vol Change	OI	OI Change	Days to Delivery	Theoretical			Div. Yield	Fund Rate	Basis	Premium Discount
								Theoretical	Lower	Upper				
S50K20	891.8	0.0	71	0	0	0	-125	791.71	794.44	777.39	0.02%	1.75%	95.33	100.05
S50M20	875.3	0.0	50159	0	0	0	-93	793.65	795.68	783.00	0.38%	1.75%	78.92	81.70
S50N20	856.3	0.0	77	0	0	0	-62	795.47	796.82	788.37	1.04%	1.75%	59.87	60.83
S50U20	794.8	0.0	39907	0	0	0	-1	796.44	796.46	796.32	2.03%	1.75%	-1.67	-1.68
S50Z20	793.9	0.0	165665	0	373073	0	90	793.82	791.85	804.13	3.08%	1.75%	-2.53	0.08
S50H21	789.4	0.0	7086	0	13165	0	181	790.55	786.60	811.28	3.24%	1.75%	-7.03	-1.15

S50K20

Series	Settle	Change	Vol Contracts	Vol Change	OI	OI Change	Days to Delivery	Theoretical			Premium / Discount	Risk Free Rate
								Theoretical	Lower	Upper		
GFM20	25968.8398	0	211	0	542	0	-93	28369	28442	27988	-2400.30	1.75%
GFQ20	28980.6504	0	183	0	490	0	-33	28451	28477	28316	529.53	1.75%
GFV20	28360	0	76	0	303	0	29	28536	28513	28655	-175.82	1.75%

Gold Online Futures

Series	Settle	Change	Vol Contracts	Vol Change	OI	OI Change	Days to Delivery	Theoretical
GOM20	1768.80	0.00	7623	0	3082	0	-93	1886.64

USD Futures

Series	Settle	OI Change	Days to Delivery	Theoretical	Basis
USDK20	31.87	0.00	-125	31.32	0.23
USDM20	30.93	0.00	-93	31.40	-0.71
USDN20	31.38	0.00	-62	31.48	-0.25
USDU20	31.70	0.00	-1	31.63	0.06

DISCLAIMER: รายงานฉบับนี้จัดทำโดยบริษัทหลักทรัพย์ ฟินันเซีย ไซรัส จำกัด (มหาชน) "บริษัท" ข้อมูลที่ปรากฏในรายงานฉบับนี้ถูกจัดทำขึ้นบนพื้นฐานของแหล่งข้อมูลที่เราหรือเราเชื่อว่ามีความน่าเชื่อถือ และมีความถูกต้อง อย่างไรก็ตามบริษัทไม่รับรองความถูกต้องครบถ้วนของข้อมูลดังกล่าว ข้อมูลและความเห็นที่ปรากฏอยู่ในรายงานฉบับนี้อาจมีการเปลี่ยนแปลง แก้ไข หรือเพิ่มเติมได้ตลอดเวลาโดยไม่ต้องแจ้งให้ทราบล่วงหน้า บริษัทไม่มีความประสงค์ที่จะชักจูงหรือชี้ชวนให้ผู้ลงทุน ลงทุนซื้อหรือขายหลักทรัพย์ตามที่ปรากฏในรายงานฉบับนี้ รวมทั้งบริษัทไม่ได้รับประกันผลตอบแทนหรือราคาของหลักทรัพย์ตามข้อมูลที่ปรากฏแต่อย่างใด บริษัทจึงไม่รับผิดชอบต่อความเสียหายใดๆ ที่เกิดขึ้นจากการนำข้อมูลหรือความเห็นในรายงานฉบับนี้ไปใช้ไม่ว่ากรณีใดก็ตาม ผู้ลงทุนควรศึกษาข้อมูลและใช้ดุลยพินิจอย่างรอบคอบในการตัดสินใจลงทุน

บริษัทขอสงวนลิขสิทธิ์ในข้อมูลและความเห็นที่ปรากฏอยู่ในรายงานฉบับนี้ ห้ามมิให้ผู้ใดนำข้อมูลและความเห็นในรายงานฉบับนี้ไปใช้ประโยชน์ คัดลอก ดัดแปลง ทำซ้ำ นำออกแสดงหรือเผยแพร่ต่อสาธารณชนไม่ว่าทั้งหมดหรือบางส่วน โดยไม่ได้รับอนุญาตเป็นลายลักษณ์อักษรจากบริษัทล่วงหน้า การลงทุนในหลักทรัพย์มีความเสี่ยง ผู้ลงทุนควรศึกษาข้อมูลและพิจารณาอย่างรอบคอบก่อนการตัดสินใจลงทุน

บริษัทหลักทรัพย์ ฟินันเซีย ไซรัส จำกัด (มหาชน) อาจเป็นผู้ดูแลสภาพคล่อง (Market Maker) และผู้ออกใบสำคัญแสดงสิทธิอนุพันธ์ (Derivative Warrants) บนหลักทรัพย์ AAV, ADVANC, AEONTS, AMATA, ANAN, AOT, AP, BANPU, BBL, BCH, BCP, BCPG, BDMS, BEAUTY, BEC, BEM, BGRIM, BH, BJC, BLAND, BPP, BTS, CBG, CENTEL, CHG, CK, CKP, COM7, CPALL, CPF, CPN, DELTA, DTAC, EA, EGCO, EPG, ERW, ESSO, GFPT, GLOBAL, GPSC, GULF, GUNKUL, HANA, HMPRO, INTUCH, IRPC, IVL, JAS, JMT, KBANK, KCE, KKP, KTB, KTC, LH, MAJOR, MBK, MEGA, MINT, MTC, ORI, OSP, PLANB, PRM, PSH, PSL, PTG, PTT, PTTEP, PTTGC, QH, RATCH, ROBINS, RS, SAWAD, SCB, SCC, SGP, SIRI, SPALI, SPRC, STA, STEC, SUPER, TASCO, TCAP, THAI, THANI, TISCO, TKN, TMB, TOA, TOP, TPIPP, TRUE, TTW, TU, TVO, WHA และ SET50 Future โดยบริษัทฯ อาจจัดทำบทวิเคราะห์ของหลักทรัพย์อ้างอิงดังกล่าว ดังนั้น นักลงทุนควรศึกษารายละเอียดในหนังสือชี้ชวนของใบสำคัญแสดงสิทธิอนุพันธ์ดังกล่าวก่อนตัดสินใจลงทุน

หมายเหตุ: ประธานกรรมการของบริษัทหลักทรัพย์ ฟินันเซีย ไซรัส จำกัด (มหาชน) ดำรงตำแหน่งเป็นกรรมการของบริษัท ทู คอร์ปอเรชั่น จำกัด (มหาชน)

Remark : FSS's Chairman is a TRUE's director.