



SET INDEX

ประเมินดัชนียังไม่ผ่านแนวต้าน

1585 จุด

วานนี้ดัชนีปิดที่ระดับ 1580.01 จุด
(-0.03 จุด)

ภาพทางเทคนิคคราย 60 นาที วานนี้
ดัชนีฟื้นตัวขึ้นมาทดสอบแนวต้านบริเวณ
1580-1585 จุดแล้วชะลอตัวลงตาม
ต่อเนื่อง และยังคงถูกกดดันจากสัญญาณ
Bearish Divergence ในเครื่องมือ RSI
ทำให้ดัชนียังมีความเสี่ยงที่จะย่อตัวระยะสั้น
อีกครั้ง โดยมีแนวแรกที่ 1575 จุด และ
1568 จุดที่รอบนี้ไม่ควรหลุดเนื่องจากจะ
เสี่ยงต่อการพักตัวต่อเนื่องในระยะสั้น



Technical Review

- S50M21 :ยังคงมองดัชนีมีโอกาสย่อตัว โดยมีแนวรับแรกที่ 955 จุด
- Momentum Trading : APTU
- Swing Trading : AU,STGT
- DW : OSP (Call)

แนวรับ	1575	1568
แนวต้าน	1585	1595

SET50 Index Futures



ยังคงมองดัชนีมีโอกาสย่อตัว โดยมี
แนวรับแรกที่ 955 จุด

21 เม.ย. 64 นักลงทุนต่างชาติ Short สุทธิ
4,130 สัญญา

ค่า Basis ของ S50M21 อยู่ที่ระดับ -4.99 จุด

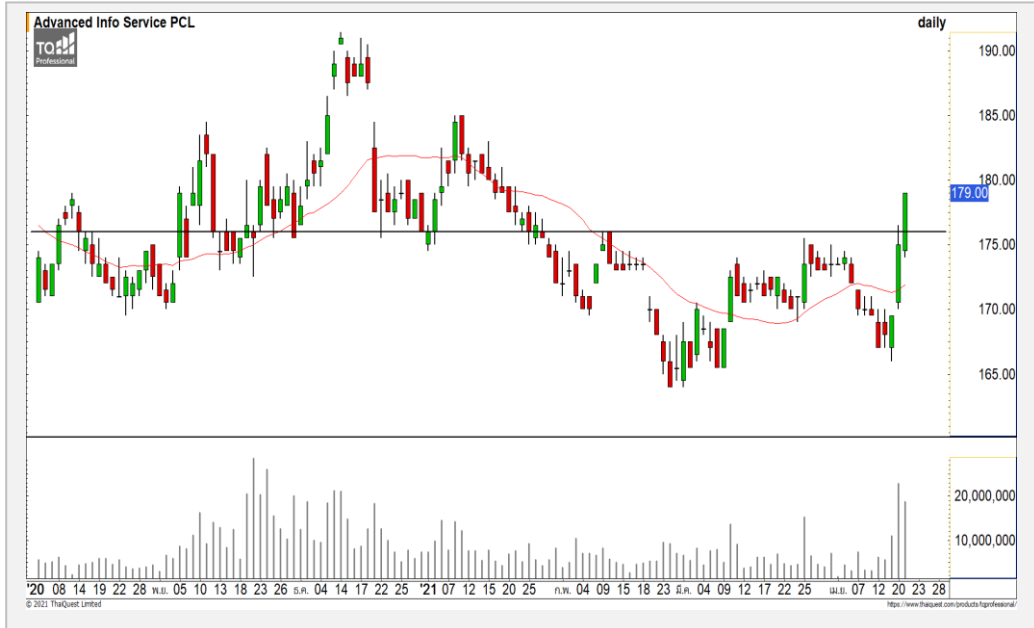
ภาพทางเทคนิคคราย 60 นาที วานนี้ดัชนีฟื้นตัว
ขึ้นมาใกล้แนวต้าน 962 จุด แล้วเริ่มเห็นการชะลอตัว
เกิด โดยดัชนียังคงถูกกดดันจากสัญญาณ Bearish
Divergence ทำให้ดัชนียังคงมีความเสี่ยงต่อการย่อตัว
ระยะสั้น โดยมีแนวรับแรกที่ 955 จุด และแนวรับหลักที่
950 จุด

กลยุทธ์ S50M21

- พอร์ต Short ต้นทุนที่ 957 จุด ถือรอหากำไรที่
950 จุด ตัดขาดทุนกรณีทะลุ 963 จุด

	แนวรับ		แนวต้าน		YTD
	955	950	962	966	
Contracts	Long	Short	Net		
Institution	23,076	22,081	995		29,561
Foreign	53,698	57,828	-4,130		-12,283
Local	56,401	53,266	3,135		-17,278

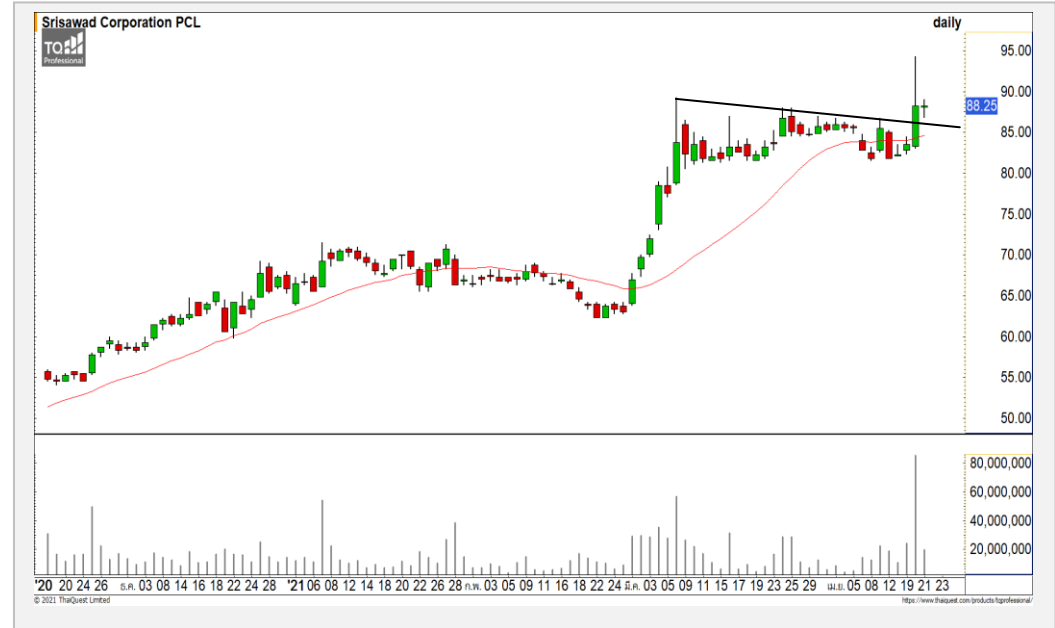
ADVANC



	Level 1	Level 2
Support	176.50	173.50
Resistance	182	185

ADVANC : ราคาปรับตัวขึ้นผ่านแนวต้านหลักที่ 176.50 บาทด้วยปริมาณการซื้อขายที่หนาแน่น คาดราคากำลังปรับตัวขึ้นทดสอบแนวต้าน 182 บาท

SAWAD



	Level 1	Level 2
Support	87	85
Resistance	91	93

SAWAD : ราคาปรับตัวขึ้นผ่าน Downtrend Line ของรอบพักตัวสะสมกำลังขึ้นมา คาดราคาเข้าสู่รอบของการปรับตัวต่อเนื่องอีกครั้ง

Momentum Trading

AP

Support | 8.35
Resistance | 8.65
Stop loss | 8.20

คำแนะนำระยะสั้น (BUY)

ราคาหุ้นตัวขึ้นยืนเหนือแนวต้านหลักที่ 8.35 บาท เป็นการเปิด Upside ในภาพหลัก คาดราคาเข้าสู่รอบของการปรับตัวต่อเนื่อง วางแนวต้านถัดไปที่ 8.65 บาท



TU

Support | 15.10
Resistance | 15.60/15.90
Stop loss | 14.70

คำแนะนำระยะสั้น (BUY)

ราคาหุ้นตัวขึ้นปิดทะลุกรอบการพักตัวรูปแบบ Ascending Triangles พร้อมด้วยปริมาณการซื้อขายที่หนาแน่น คาดราคาเข้าสู่รอบของการปรับตัวต่อเนื่องอีกครั้ง



Swing Trading



Support	10.20
Resistance	10.80
Stop loss	9.90

คำแนะนำระยะสั้น (BUY)

ราคาพักตัวลงที่ฐานแนวรับ 10.20 บาท พร้อมกับเกิด Bullish Divergence คาดราคามี Downside ที่เริ่มจำกัด มีโอกาสได้เห็นการเกิด Technical Rebound ที่บริเวณดังกล่าว

AU



Support	43
Resistance	45/47
Stop loss	42

คำแนะนำระยะสั้น (BUY)

ราคาพักตัวลงมาที่จุด Breakout เดิมที่ 43 บาท คาดราคาย่อตัวเพื่อสะสมกำลัง สามารถใช้เป็นจังหวะเข้าสะสมที่ดี

STGT



OSP : OSP24C2106A



แนวรับ		แนวต้าน	
36.50	35.50	38	39.50

ราคาฟื้นตัวขึ้นมาขึ้นเหนือแนวต้าน 37 บาทด้วยปริมาณการซื้อขายที่หนาแน่น คาดราคากลับมามีทิศทางเชิงบวกอีกครั้ง

ตัดขาดทุนกรณีหลุด 35.50 บาท



สอบถามข้อมูลเพิ่มเติม

โทรศัพท์ 02-658-9915

Email:

Line: @dw24

ตารางราคา

* ตารางราคาใช้เปรียบเทียบในการซื้อขายช่วง market open เท่านั้น ไม่รวมช่วง market call

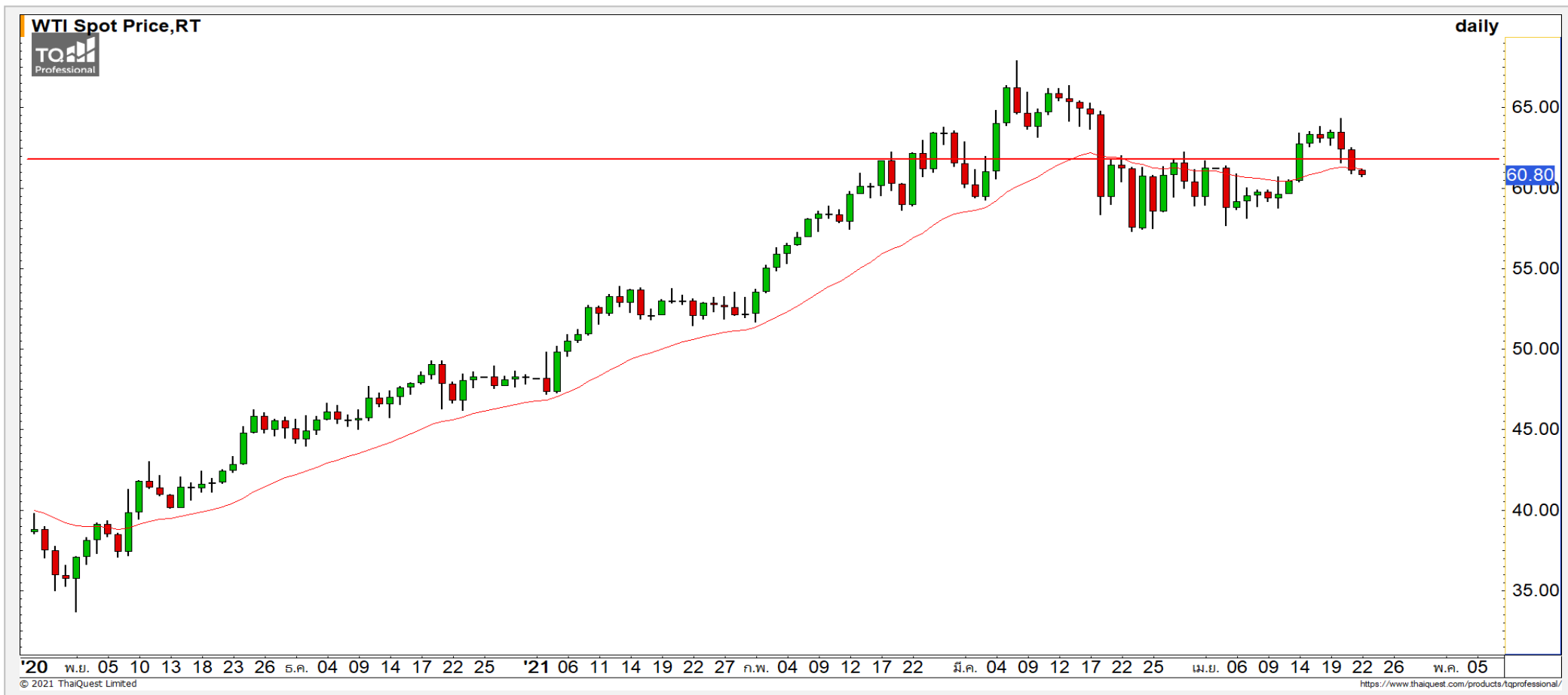
Underlying Bid*	DW Bid Price(THB) *				
	22-Apr-2021	23-Apr-2021	26-Apr-2021	27-Apr-2021	28-Apr-2021
37.75	0.15	0.15	0.14	0.14	0.14
37.50	0.14	0.14	0.13	0.13	0.13
37.25	0.14	0.13	0.13	0.13	0.12
37.00	0.13	0.13	0.12	0.12	0.12
36.75	0.12	0.12	0.11	0.11	0.11
36.50	0.12	0.11	0.11	0.10	0.10
36.25	0.11	0.11	0.10	0.10	0.10
36.00	0.10	0.10	0.09	0.09	0.09
35.75	0.10	0.09	0.09	0.09	0.09

*

Name	OSP24C2106A	Implied Volatility	52.00%
Underlying	OSP	Delta	24.79%
Type	Call	Listing Date	18-Jan-2021
Strike	44.060	Last Trading Date	30-Jun-2021
Conversion Ratio	9.01000	Expire Date(Maturity Date)	05-Jul-2021
Moneyness	-16.59% OTM	outstanding (21-Apr-2021)	151,100

COMMODITY MARKET

Crude Oil (WTI)



แนวรับ	แนวต้าน
59	64
57.50	66

ราคาน้ำมันดิบ WTI หลังจากที่ดีดแนวต้าน 64 ดอลลาร์ ล่าสุดราคาน้ำมันดิบ หลุดแนวรับ 62 ดอลลาร์ลงมา ทำให้มีโอกาสย่อตัวลงมาที่แนวรับถัดมาที่ 59 ดอลลาร์

Gold Futures

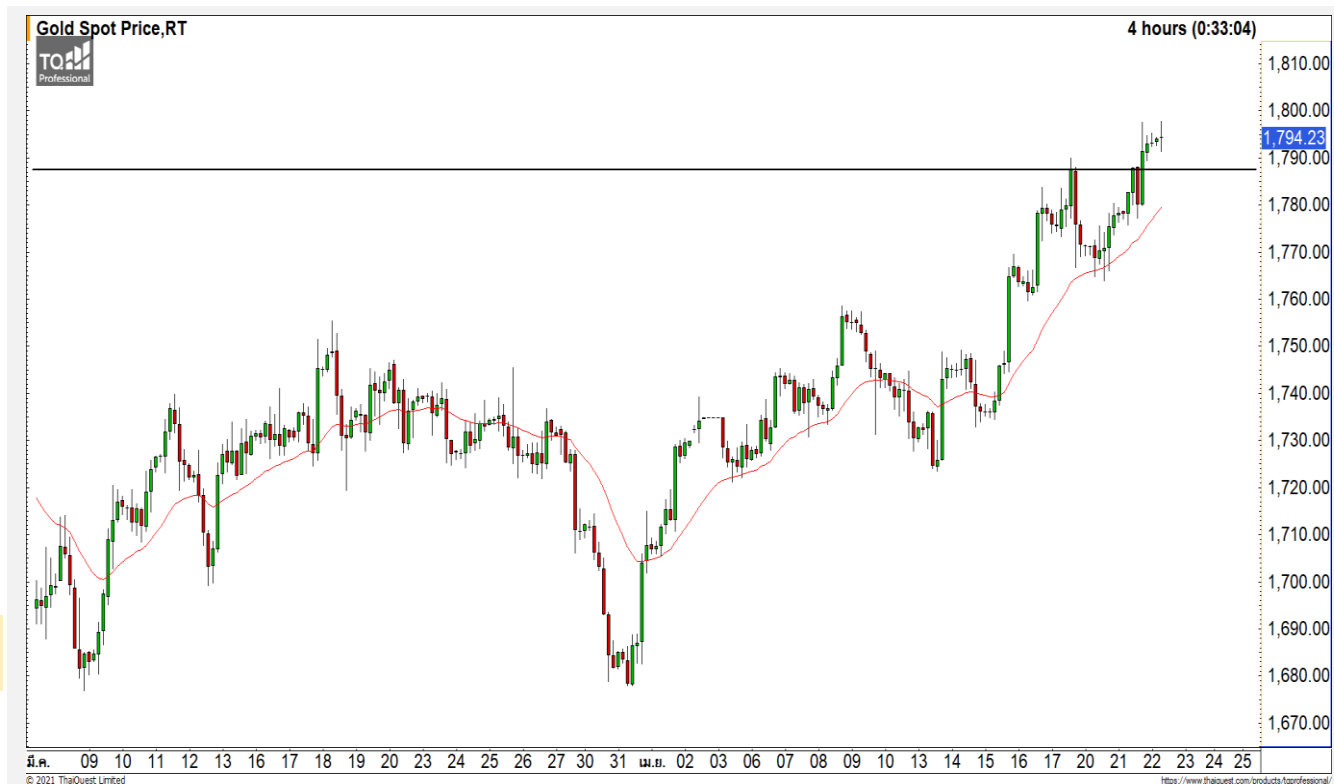
ราคาทองคำทะเลแนวต้าน 1790 ดอลลาร์ มี โอกาสได้เห็นการฟื้นตัวต่อ

ภาพทางเทคนิคคราย 240 นาทีค่าคืนที่ผ่านมาราคาทองคำฟื้นตัวขึ้นทะเลแนวต้าน 1790 ดอลลาร์เป็นการสร้างจุดสูงสุดใหม่ของรอบ คาดราคากำลังฟื้นตัวต่อเนื่อง วางแนวต้านถัดไปที่ 1800 ดอลลาร์ และ 1818 ดอลลาร์

คำแนะนำระยะสั้น GOM21

- พอร์ต Short ต้นทุนที่ 1780 ดอลลาร์ ตัดขาดทุนที่ 1790 ดอลลาร์ไปแล้ว

วันที่ 21 เม.ย. 2021
กองทุน SPDR คงการถือทองคำ
ไว้ที่ระดับ 1,021.7 ตัน



	แนวรับ		แนวต้าน		
	1790	1785	1800	1818	
	Contracts	Long	Short	Net	YTD
Institution		5,861	3,807	2,054	-1,254
Foreign		18,240	15,648	2,592	4,131
Local		16,398	21,044	-4,646	-2,877

Market Summary & Theoretical Price

SET50 Index Futures

Series	Settle	Change	Vol Contracts	Vol Change	OI	OI Change	Days to Delivery	Theoretical			Div. Yield	Fund Rate	Basis	Premium Discount
								Theoretical	Lower	Upper				
S50K20	891.8	0.0	71	0	0	0	-125	791.71	794.44	777.39	0.02%	1.75%	95.33	100.05
S50M20	875.3	0.0	50159	0	0	0	-93	793.65	795.68	783.00	0.38%	1.75%	78.92	81.70
S50N20	856.3	0.0	77	0	0	0	-62	795.47	796.82	788.37	1.04%	1.75%	59.87	60.83
S50U20	794.8	0.0	39907	0	0	0	-1	796.44	796.46	796.32	2.03%	1.75%	-1.67	-1.68
S50Z20	793.9	0.0	165665	0	373073	0	90	793.82	791.85	804.13	3.08%	1.75%	-2.53	0.08
S50H21	789.4	0.0	7086	0	13165	0	181	790.55	786.60	811.28	3.24%	1.75%	-7.03	-1.15

S50K20

Series	Settle	Change	Vol Contracts	Vol Change	OI	OI Change	Days to Delivery	Theoretical			Premium / Discount	Risk Free Rate
								Theoretical	Lower	Upper		
GFM20	25968.8398	0	211	0	542	0	-93	28369	28442	27988	-2400.30	1.75%
GFQ20	28980.6504	0	183	0	490	0	-33	28451	28477	28316	529.53	1.75%
GFV20	28360	0	76	0	303	0	29	28536	28513	28655	-175.82	1.75%

Gold Online Futures

Series	Settle	Change	Vol Contracts	Vol Change	OI	OI Change	Days to Delivery	Theoretical
GOM20	1768.80	0.00	7623	0	3082	0	-93	1886.64

USD Futures

Series	Settle	OI Change	Days to Delivery	Theoretical	Basis
USDK20	31.87	0.00	-125	31.32	0.23
USDM20	30.93	0.00	-93	31.40	-0.71
USDN20	31.38	0.00	-62	31.48	-0.25
USDU20	31.70	0.00	-1	31.63	0.06

DISCLAIMER: รายงานฉบับนี้จัดทำโดยบริษัทหลักทรัพย์ ฟินันเซีย ไซรัส จำกัด (มหาชน) "บริษัท" ข้อมูลที่ปรากฏในรายงานฉบับนี้ถูกจัดทำขึ้นบนพื้นฐานของแหล่งข้อมูลที่เราหรือเราเชื่อว่ามีความน่าเชื่อถือ และมีความถูกต้อง อย่างไรก็ตามบริษัทไม่รับรองความถูกต้องครบถ้วนของข้อมูลดังกล่าว ข้อมูลและความเห็นที่ปรากฏอยู่ในรายงานฉบับนี้อาจมีการเปลี่ยนแปลง แก้ไข หรือเพิ่มเติมได้ตลอดเวลาโดยไม่ต้องแจ้งให้ทราบล่วงหน้า บริษัทไม่มีความประสงค์ที่จะชักจูงหรือชี้ชวนให้ผู้ลงทุน ลงทุนซื้อหรือขายหลักทรัพย์ตามที่ปรากฏในรายงานฉบับนี้ รวมทั้งบริษัทไม่ได้รับประกันผลตอบแทนหรือราคาของหลักทรัพย์ตามข้อมูลที่ปรากฏแต่อย่างใด บริษัทจึงไม่รับผิดชอบต่อความเสียหายใดๆ ที่เกิดขึ้นจากการนำข้อมูลหรือความเห็นในรายงานฉบับนี้ไปใช้ไม่ว่ากรณีใดก็ตาม ผู้ลงทุนควรศึกษาข้อมูลและใช้ดุลยพินิจอย่างรอบคอบในการตัดสินใจลงทุน

บริษัทขอสงวนลิขสิทธิ์ในข้อมูลและความเห็นที่ปรากฏอยู่ในรายงานฉบับนี้ ห้ามมิให้ผู้ใดนำข้อมูลและความเห็นในรายงานฉบับนี้ไปใช้ประโยชน์ คัดลอก ดัดแปลง ทำซ้ำ นำออกแสดงหรือเผยแพร่ต่อสาธารณชนไม่ว่าทั้งหมดหรือบางส่วน โดยไม่ได้รับอนุญาตเป็นลายลักษณ์อักษรจากบริษัทล่วงหน้า การลงทุนในหลักทรัพย์มีความเสี่ยง ผู้ลงทุนควรศึกษาข้อมูลและพิจารณาอย่างรอบคอบก่อนการตัดสินใจลงทุน

บริษัทหลักทรัพย์ ฟินันเซีย ไซรัส จำกัด (มหาชน) อาจเป็นผู้ดูแลสภาพคล่อง (Market Maker) และผู้ออกใบสำคัญแสดงสิทธิหรืออนุพันธ์ (Derivative Warrants) บนหลักทรัพย์ AAV, ADVANC, AEONTS, AMATA, ANAN, AOT, AP, BANPU, BBL, BCH, BCP, BCPG, BDMS, BEAUTY, BEC, BEM, BGRIM, BH, BJC, BLAND, BPP, BTS, CBG, CENTEL, CHG, CK, CKP, COM7, CPALL, CPF, CPN, DELTA, DTAC, EA, EGCO, EPG, ERW, ESSO, GFPT, GLOBAL, GPSC, GULF, GUNKUL, HANA, HMPRO, INTUCH, IRPC, IVL, JAS, JMT, KBANK, KCE, KKP, KTB, KTC, LH, MAJOR, MBK, MEGA, MINT, MTC, ORI, OSP, PLANB, PRM, PSH, PSL, PTG, PTT, PTTEP, PTTGC, QH, RATCH, ROBINS, RS, SAWAD, SCB, SCC, SGP, SIRI, SPALI, SPRC, STA, STEC, SUPER, TASCO, TCAP, THAI, THANI, TISCO, TKN, TMB, TOA, TOP, TPIPP, TRUE, TTW, TU, TVO, WHA และ SET50 Future โดยบริษัทฯ อาจจัดทำบทวิเคราะห์ของหลักทรัพย์อ้างอิงดังกล่าว ดังนั้น นักลงทุนควรศึกษารายละเอียดในหนังสือชี้ชวนของใบสำคัญแสดงสิทธิหรืออนุพันธ์ดังกล่าวก่อนตัดสินใจลงทุน

หมายเหตุ: ประธานกรรมการของบริษัทหลักทรัพย์ ฟินันเซีย ไซรัส จำกัด (มหาชน) ดำรงตำแหน่งเป็นกรรมการของบริษัท ทู คอร์ปอเรชั่น จำกัด (มหาชน)

Remark : FSS's Chairman is a TRUE's director.