

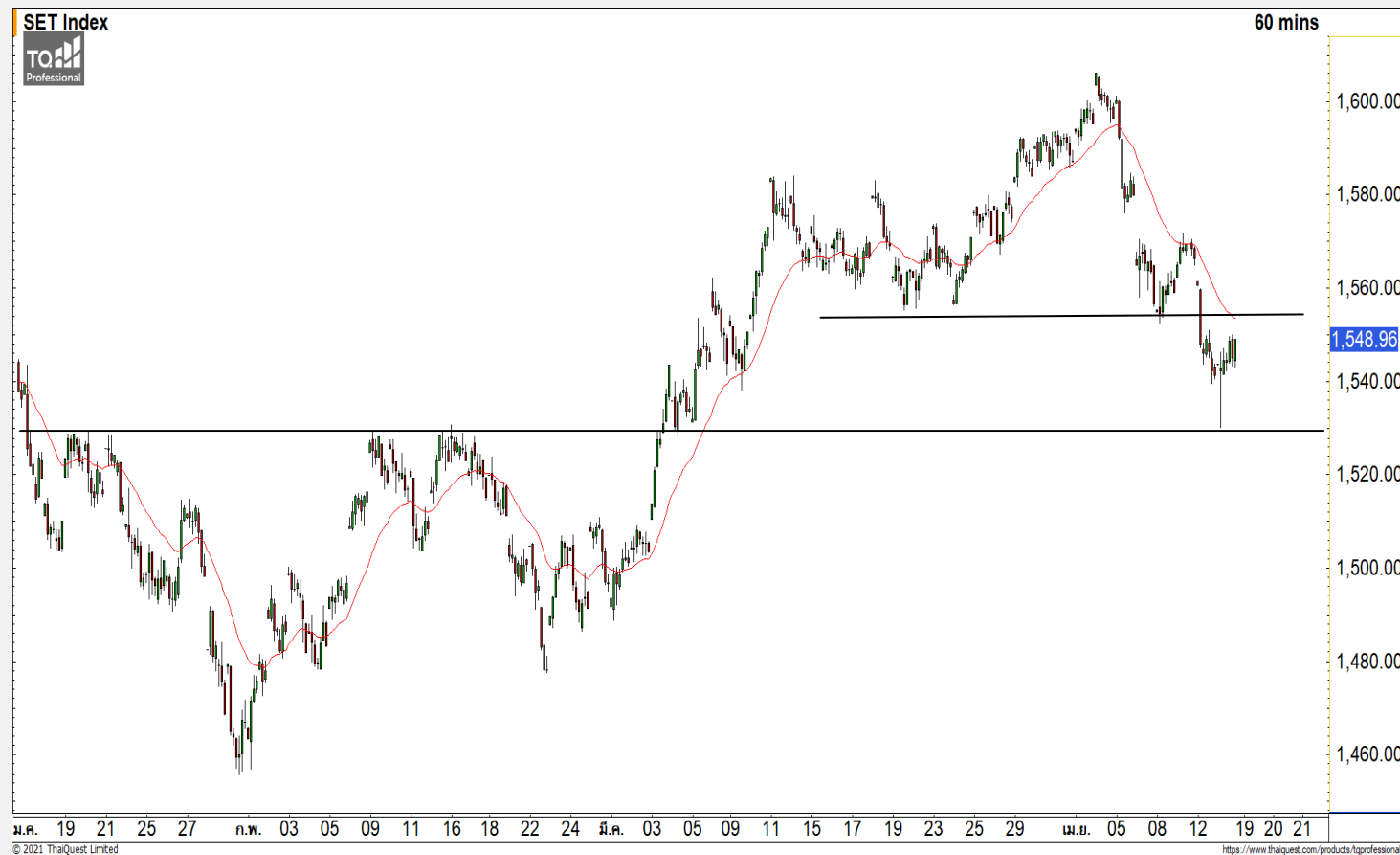


SET INDEX

อยู่ในรอบของการพักตัวสร้างฐาน

วานนี้ดัชนีปิดที่ระดับ 1548.96 จุด
(+7.84 จุด)

ภาพทางเทคนิคคราย 60 นาที วันศุกร์ที่ผ่านมอดัชนีพักตัวระหว่างวันลงมาถึงแนวรับ 1530 จุดตามที่ได้ประเมินไว้แล้ว ฟันตัวกลับมาขึ้นมาปิดในแดนบวกได้ ถือว่าฟันตัวได้ดีกว่าที่ประเมินไว้ แต่การฟันตัวไม่ผ่านแนวต้าน 1555 จุด ทำให้ดัชนียังคงมีภาพที่คงเดิมโดยอยู่ในรอบของการพักตัวสะสมกำลังอยู่ โดยมีแนวรับแรกที่ 1540 จุด และแนวรับหลักที่ 1530 จุด



Technical Review

- S50M21 : ฟันตัวสลับระยะสั้นขึ้นทดสอบแนวต้าน 945 จุด
- Momentum Trading : SCGP,GLOBAL
- Swing Trading : BAM.KBANK
- DW : BAM (Call)

แนวรับ	1540	1530
แนวต้าน	1550	1555

SET50 Index Futures



	แนวรับ		แนวต้าน		
	935	927	945	948	
Contracts	Long	Short	Net	YTD	
Institution	30,593	31,195	-602	29,861	
Foreign	62,165	65,047	-2,882	-34,360	
Local	79,865	76,381	3,484	4,499	

ฟันตัวสลับระยะสั้นขึ้นทดสอบแนวต้าน 945 จุด

16 เม.ย. 64 นักลงทุนต่างชาติ Short สุทธิ 2,882 สัญญา
 ค่า Basis ของ S50M21 อยู่ที่ระดับ -3.7 จุด
 ภาพทางเทคนิคคราย 60 นาที วันศุกร์ที่ผ่านมา ดัชนีสามารถประคองตัวไม่หลุดแนวรับ 935 จุด โดยกำลังฟันตัวขึ้นทดสอบแนวต้าน 945 จุด คาดเมื่อดัชนีฟันตัวขึ้นไปในระดับดังกล่าวจะมีโอกาสได้เห็นการชะลอตัวเกิดขึ้น เนื่องจากดัชนียังอยู่ในรอบการพักตัวสร้างฐาน โดยมีแนวรับแรกที่ 935 จุด

กลยุทธ์ S50M21

- พอร์ตวางแนะ รอเปิด Long ที่ 938 จุด วางเป้าหมายทำกำไรที่ 945 จุด ตัดขาดทุนกรณีหลุด 927 จุด

BBL



	Level 1	Level 2
Support	120.50	118
Resistance	123	126

BBL : ราคากำลังพักตัวลงมาถึงแนวรับหลักที่ 120.50 บาท แล้ว Stochastic สงสัญญาณ Oversold คาดราคามี Downside ที่จำกัด คาดมีโอกาสเกิด Technical Rebound

AOT



	Level 1	Level 2
Support	65	64
Resistance	67	68

AOT : ราคากำลังพักตัวเหนือแนวรับ 65 บาท ราคายังอยู่ในทิศทางหลักที่ยังอยู่ในทิศทาง Sideway ออกด้านข้าง วางแนวต้านแรกที่ 67 บาท

Momentum Trading

SCGP

Support | 48.25
Resistance | 50/51.25
Stop loss | 47.25

คำแนะนำระยะสั้น (BUY)

ราคาปรับตัวขึ้นทะลุแนวต้านแรกที่ 48.25 บาทขึ้นมามีปริมาณการซื้อขายที่หนาแน่น คาดราคามีโอกาสปรับตัวได้ต่อเนื่อง วางแนวต้านถัดไปที่ 50 บาท



GLOBAL

Support | 21.70
Resistance | 22.20/22.50
Stop loss | 21.20

คำแนะนำระยะสั้น (BUY)

ราคาปรับตัวขึ้นปิดทะลุแนวต้าน 21.70 บาท ขึ้นสร้างจุดสูงสุดใหม่ของรอบ เป็นการดีรอบของการปรับตัวต่อเนื่องกลับเข้ามาอีกครั้ง



Swing Trading

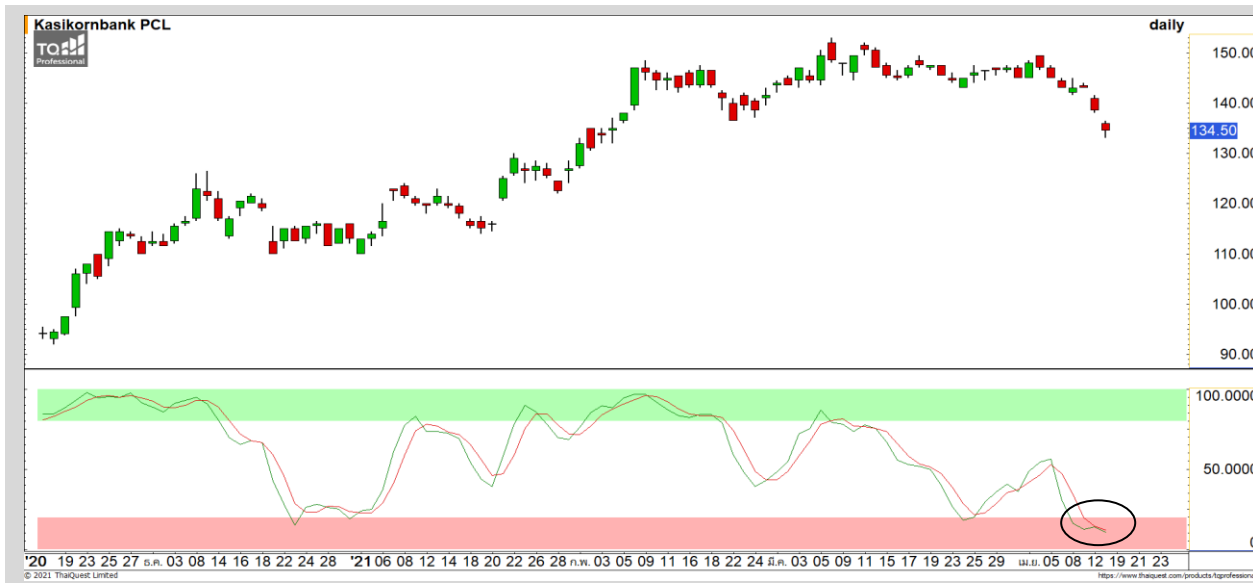


Support	20.20
Resistance	21
Stop loss	19.90

คำแนะนำระยะสั้น (BUY)

ราคาพักตัวลงที่แนวรับหลักที่ 20.20 บาทแล้ว Stochastic ที่ส่งสัญญาณ Oversold และเกิดแท่งเทียนเชิงบวก Hammer คาดราคาจะจุดกลับตัวระยะสั้น

BAM



Support	133
Resistance	136.50/138
Stop loss	131.50

คำแนะนำระยะสั้น (BUY)

หลังจากที่ราคาพักตัวลงมาต่อเนื่อง ล่าสุดราคาเริ่มมี Downside จักัดในระยะสั้นจากแท่งเทียน Hammer และ Stochastic Oversold คาดราคามีโอกาสฟื้นตัวกลับระยะสั้น

KBANK

BAM : BAM24C2106A



แนวรับ		แนวต้าน	
20.20	19.90	21	21.20

ราคาพักตัวลงที่แนวรับหลักที่ 20.20 บาทแล้ว Stochastic ที่ส่งสัญญาณ Oversold และเกิดแท่งเทียนเชิงบวก Hammer คาดราคาจะจุกกลับตัวระยะสั้น

ตัดขาดทุนกรณีหลุด 19.90 บาท



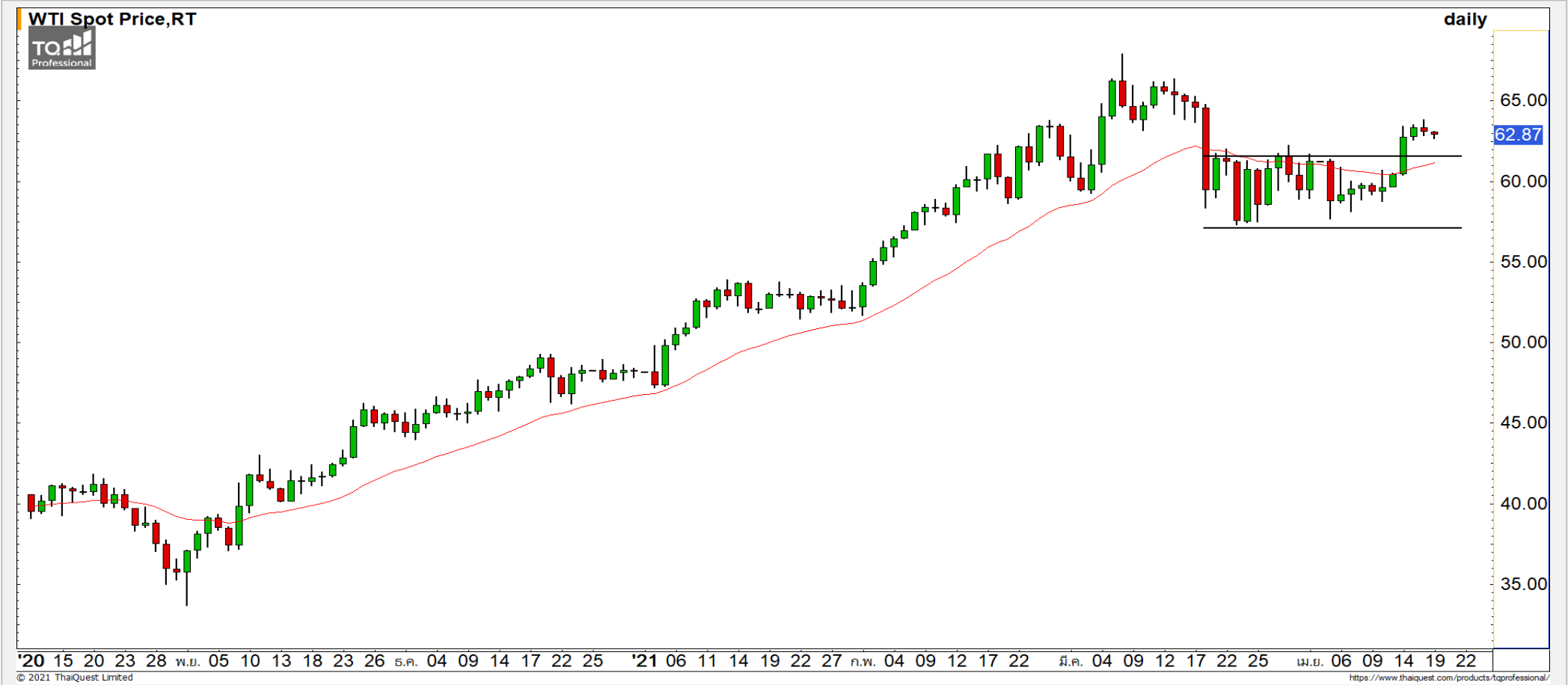
สอบถามข้อมูลเพิ่มเติม
โทรศัพท์ 02-658-9915
Email:
Line: @dw24

ตารางราคา
* ตารางราคาใช้เปรียบเทียบในการซื้อขายช่วง market open เท่านั้น ไม่รวมช่วง market call

Name	BAM24C2106A	Implied Volatility	60.20%
Underlying	BAM	Delta	16.30%
Type	Call	Listing Date	15-Feb-2021
Strike	27.410	Last Trading Date	30-Jun-2021
Conversion Ratio	3.92000	Expire Date(Maturity Date)	05-Jul-2021
Moneyness	-25.94% OTM	outstanding (18-Apr-2021)	6,911,800

Underlying Bid*	DW Bid Price(THB) *				
	19-Apr-2021	20-Apr-2021	21-Apr-2021	22-Apr-2021	23-Apr-2021
20.70	0.12	0.12	0.12	0.12	0.11
20.60	0.12	0.12	0.11	0.11	0.11
20.50	0.11	0.11	0.11	0.11	0.10
20.40	0.11	0.11	0.11	0.10	0.10
20.30	0.11	0.10	0.10	0.10	0.10
20.20	0.10	0.10	0.10	0.10	0.09
20.10	0.10	0.10	0.09	0.09	0.09
20.00	0.09	0.09	0.09	0.09	0.09
19.90	0.09	0.09	0.09	0.08	0.08

Crude Oil (WTI)



แนวรับ

62

59

แนวต้าน

64

66

ราคาน้ำมันดิบ WTI ชะลอตัวหลังจากที่ปรับตัวขึ้นทดสอบแนวต้าน 64 ดอลลาร์ คาดราคาน้ำมันแกว่งตัวในทิศทางที่เป็นการแกว่งตัว Sideway

Gold Futures

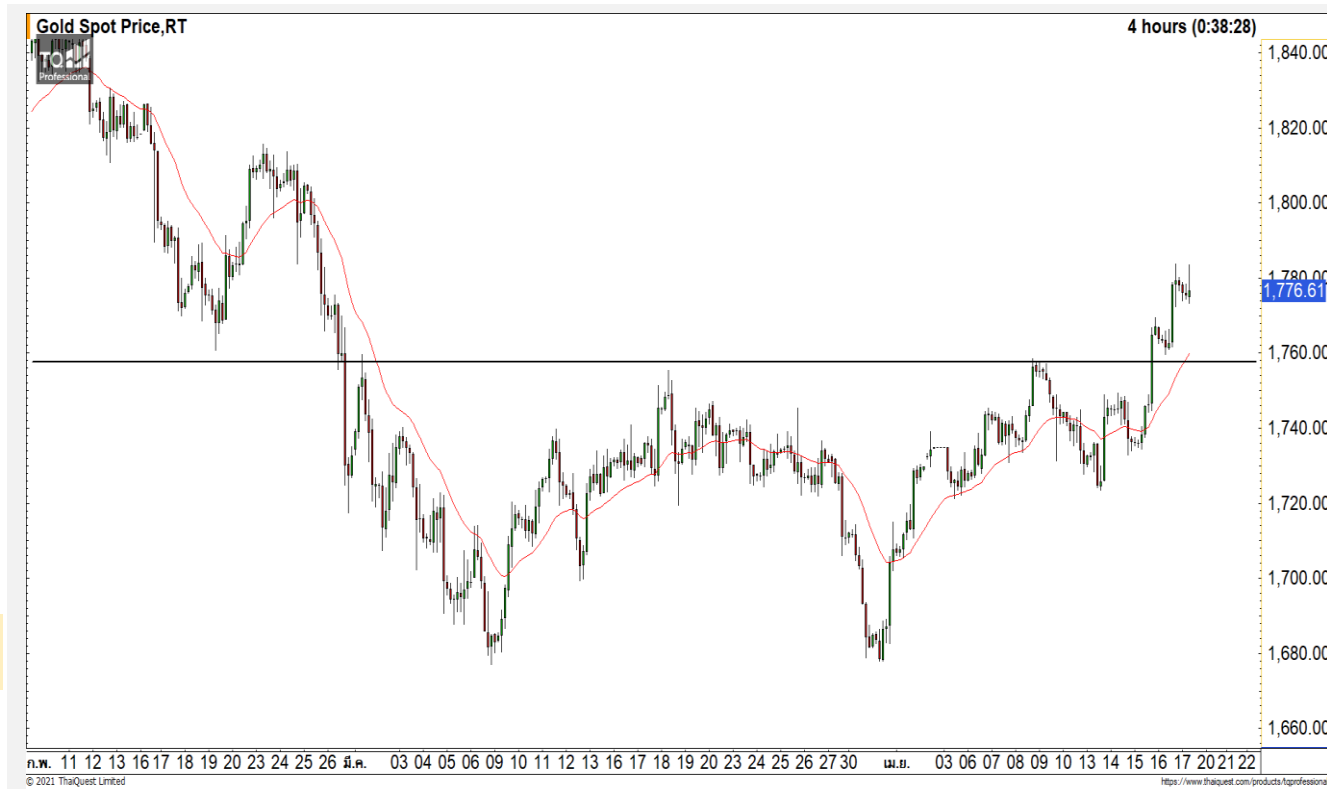
ระยะสั้นมีโอกาสติดแนวต้าน 1785 ดอลลาร์ และย่อตัวสลับลงมา

ภาพทางเทคนิคราย 240 นาทีของราคาทองคำ หลังจากที่ฟื้นตัวขึ้นมาต่อเนื่องตามที่ได้ประเมินไว้ ล่าสุด การฟื้นตัวของราคาทองคำเริ่มชะลอตัวที่แนวต้าน 1785 ดอลลาร์ คาดระยะสั้นราคาทองคำมีโอกาสชะลอตัวเพื่อ สะสมกำลังในทิศทางขาขึ้นอีกครั้ง

คำแนะนำระยะสั้น GOM21

- พอร์ตวางแนวรอเปิด Short ที่ 1782 ดอลลาร์ วางเป้าหมายทำกำไรที่ 1770 ดอลลาร์ ตัดขาดทุน กรณีทะลุ 1790 ดอลลาร์

วันที่ 16 เม.ย. 2021
กองทุน SPDR ขายทองคำ 3.2 ตัน
เหลือที่ระดับ 1,019.61 ตัน



	แนวรับ		แนวต้าน		
	1770	1765	1785	1800	
Contracts	Long	Short	Net	YTD	
Institution	5,225	6,049	-824	-994	
Foreign	13,446	16,604	-3,158	6,640	
Local	18,694	14,712	3,982	-5,646	

Market Summary & Theoretical Price

SET50 Index Futures

Series	Settle	Change	Vol Contracts	Vol Change	OI	OI Change	Days to Delivery	Theoretical			Div. Yield	Fund Rate	Basis	Premium Discount
								Theoretical	Lower	Upper				
S50K20	891.8	0.0	71	0	0	0	-125	791.71	794.44	777.39	0.02%	1.75%	95.33	100.05
S50M20	875.3	0.0	50159	0	0	0	-93	793.65	795.68	783.00	0.38%	1.75%	78.92	81.70
S50N20	856.3	0.0	77	0	0	0	-62	795.47	796.82	788.37	1.04%	1.75%	59.87	60.83
S50U20	794.8	0.0	39907	0	0	0	-1	796.44	796.46	796.32	2.03%	1.75%	-1.67	-1.68
S50Z20	793.9	0.0	165665	0	373073	0	90	793.82	791.85	804.13	3.08%	1.75%	-2.53	0.08
S50H21	789.4	0.0	7086	0	13165	0	181	790.55	786.60	811.28	3.24%	1.75%	-7.03	-1.15

S50K20

Series	Settle	Change	Vol Contracts	Vol Change	OI	OI Change	Days to Delivery	Theoretical			Premium / Discount	Risk Free Rate
								Theoretical	Lower	Upper		
GFM20	25968.8398	0	211	0	542	0	-93	28369	28442	27988	-2400.30	1.75%
GFQ20	28980.6504	0	183	0	490	0	-33	28451	28477	28316	529.53	1.75%
GFV20	28360	0	76	0	303	0	29	28536	28513	28655	-175.82	1.75%

Gold Online Futures

Series	Settle	Change	Vol Contracts	Vol Change	OI	OI Change	Days to Delivery	Theoretical
GOM20	1768.80	0.00	7623	0	3082	0	-93	1886.64

USD Futures

Series	Settle	OI Change	Days to Delivery	Theoretical	Basis
USDK20	31.87	0.00	-125	31.32	0.23
USDM20	30.93	0.00	-93	31.40	-0.71
USDN20	31.38	0.00	-62	31.48	-0.25
USDU20	31.70	0.00	-1	31.63	0.06

DISCLAIMER: รายงานฉบับนี้จัดทำโดยบริษัทหลักทรัพย์ ฟินันเซีย ไซรัส จำกัด (มหาชน) "บริษัท" ข้อมูลที่ปรากฏในรายงานฉบับนี้ถูกจัดทำขึ้นบนพื้นฐานของแหล่งข้อมูลที่เราเชื่อหรือควรเชื่อว่าจะมีความน่าเชื่อถือ และมีความถูกต้อง อย่างไรก็ตามบริษัทไม่รับรองความถูกต้องครบถ้วนของข้อมูลดังกล่าว ข้อมูลและความเห็นที่ปรากฏอยู่ในรายงานฉบับนี้อาจมีการเปลี่ยนแปลง แก้ไข หรือเพิ่มเติมได้ตลอดเวลาโดยไม่ต้องแจ้งให้ทราบล่วงหน้า บริษัทไม่มีความประสงค์ที่จะชักจูงหรือชี้ชวนให้ผู้ลงทุน ลงทุนซื้อหรือขายหลักทรัพย์ตามที่ปรากฏในรายงานฉบับนี้ รวมทั้งบริษัทไม่ได้รับประกันผลตอบแทนหรือราคาของหลักทรัพย์ตามข้อมูลที่ปรากฏแต่อย่างใด บริษัทจึงไม่รับผิดชอบต่อความเสียหายใดๆ ที่เกิดขึ้นจากการนำข้อมูลหรือความเห็นในรายงานฉบับนี้ไปใช้ไม่ว่ากรณีใดก็ตาม ผู้ลงทุนควรศึกษาข้อมูลและใช้ดุลยพินิจอย่างรอบคอบในการตัดสินใจลงทุน

บริษัทขอสงวนลิขสิทธิ์ในข้อมูลและความเห็นที่ปรากฏอยู่ในรายงานฉบับนี้ ห้ามมิให้ผู้ใดนำข้อมูลและความเห็นในรายงานฉบับนี้ไปใช้ประโยชน์ คัดลอก ตัดแปลง ทำซ้ำ นำออกแสดงหรือเผยแพร่ต่อสาธารณชนไม่ว่าทั้งหมดหรือบางส่วน โดยไม่ได้รับอนุญาตเป็นลายลักษณ์อักษรจากบริษัทล่วงหน้า การลงทุนในหลักทรัพย์มีความเสี่ยง ผู้ลงทุนควรศึกษาข้อมูลและพิจารณาอย่างรอบคอบก่อนการตัดสินใจลงทุน

บริษัทหลักทรัพย์ ฟินันเซีย ไซรัส จำกัด (มหาชน) อาจเป็นผู้ดูแลสภาพคล่อง (Market Maker) และผู้ออกใบสำคัญแสดงสิทธิอนุพันธ์ (Derivative Warrants) บนหลักทรัพย์ AAV, ADVANC, AEONTS, AMATA, ANAN, AOT, AP, BANPU, BBL, BCH, BCP, BCPG, BDMS, BEAUTY, BEC, BEM, BGRIM, BH, BJC, BLAND, BPP, BTS, CBG, CENTEL, CHG, CK, CKP, COM7, CPALL, CPF, CPN, DELTA, DTAC, EA, EGCO, EPG, ERW, ESSO, GFPT, GLOBAL, GPSC, GULF, GUNKUL, HANA, HMPRO, INTUCH, IRPC, IVL, JAS, JMT, KBANK, KCE, KKP, KTB, KTC, LH, MAJOR, MBK, MEGA, MINT, MTC, ORI, OSP, PLANB, PRM, PSH, PSL, PTG, PTT, PTTEP, PTTGC, QH, RATCH, ROBINS, RS, SAWAD, SCB, SCC, SGP, SIRI, SPALI, SPRC, STA, STEC, SUPER, TASCOS, TCAP, THAI, THANI, TISCO, TKN, TMB, TOA, TOP, TPIPP, TRUE, TTW, TU, TVO, WHA และ SET50 Future โดยบริษัทฯ อาจจัดทำบทวิเคราะห์ของหลักทรัพย์อ้างอิงดังกล่าว ดังนั้น นักลงทุนควรศึกษารายละเอียดในหนังสือชี้ชวนของใบสำคัญแสดงสิทธิอนุพันธ์ดังกล่าวก่อนตัดสินใจลงทุน

หมายเหตุ: ประธานกรรมการของบริษัทหลักทรัพย์ ฟินันเซีย ไซรัส จำกัด (มหาชน) ดำรงตำแหน่งเป็นกรรมการของบริษัท ทู คอร์ปอเรชั่น จำกัด (มหาชน)

Remark : FSS's Chairman is a TRUE's director.