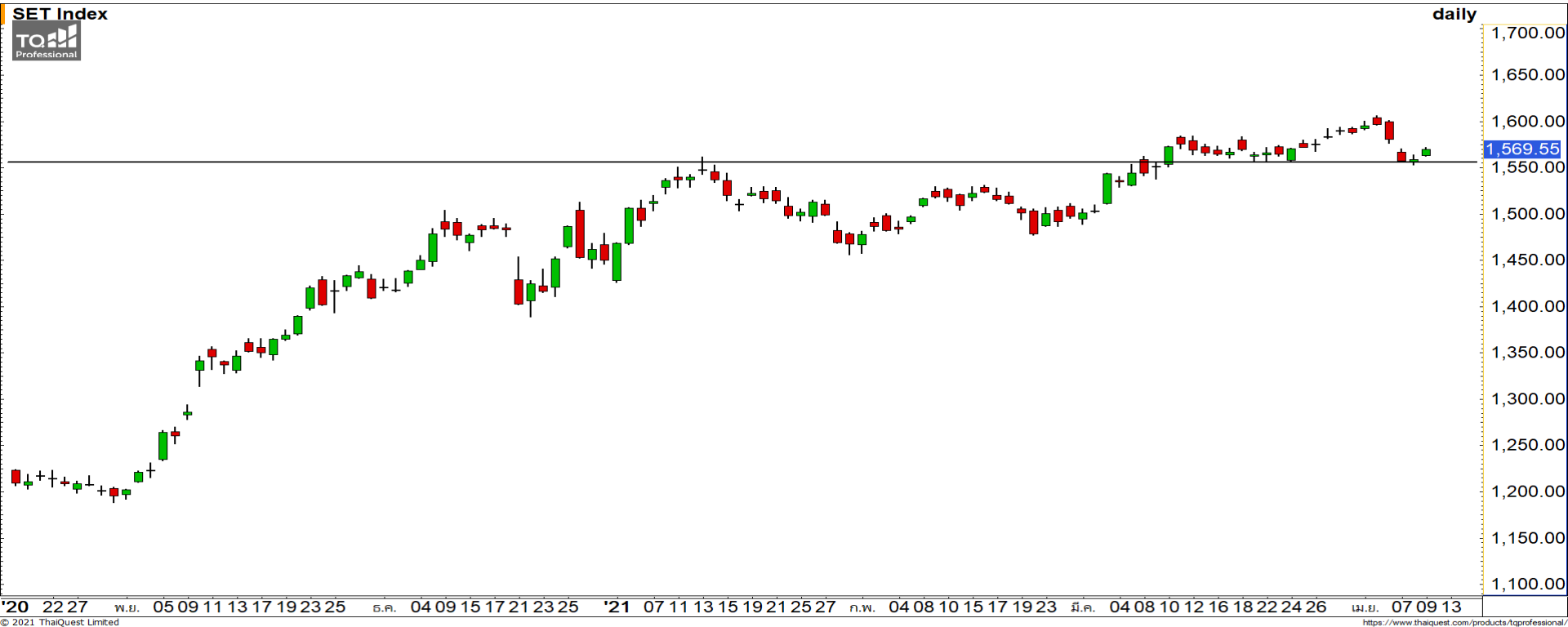


SET INDEX : มุมมองสัปดาห์หน้า



สัปดาห์นี้ดัชนีไม่หลุดแนวรับ 1555 จุด เป็นการชะลอการพักตัวของดัชนี

สัปดาห์นี้ดัชนีสามารถกลับมาฟื้นตัวขึ้นยืนเหนือแนวรับ 1555 จุดได้ เป็นการชะลอรอบของการพักตัวลงต่อเนื่องออกไป โดยมอง สัปดาห์หน้าดัชนีมีโอกาสฟื้นตัวขึ้นมาอีกครั้ง โดยมีแนวต้านถัดมารอทดสอบแรกที่ 1570 จุด และ 1580 จุด คาดดัชนีมีโอกาสเผชิญ แรงขายออกมาที่ระดับดังกล่าว

ทีมนักวิเคราะห์ : จิตรา อมรรธรรม เลขที่ทะเบียน : 014530 โทร. : 02-646-9877 : อนุวัฏ ศิริแสงชัยกุล เลขที่ทะเบียน : 057116

9 April 2021

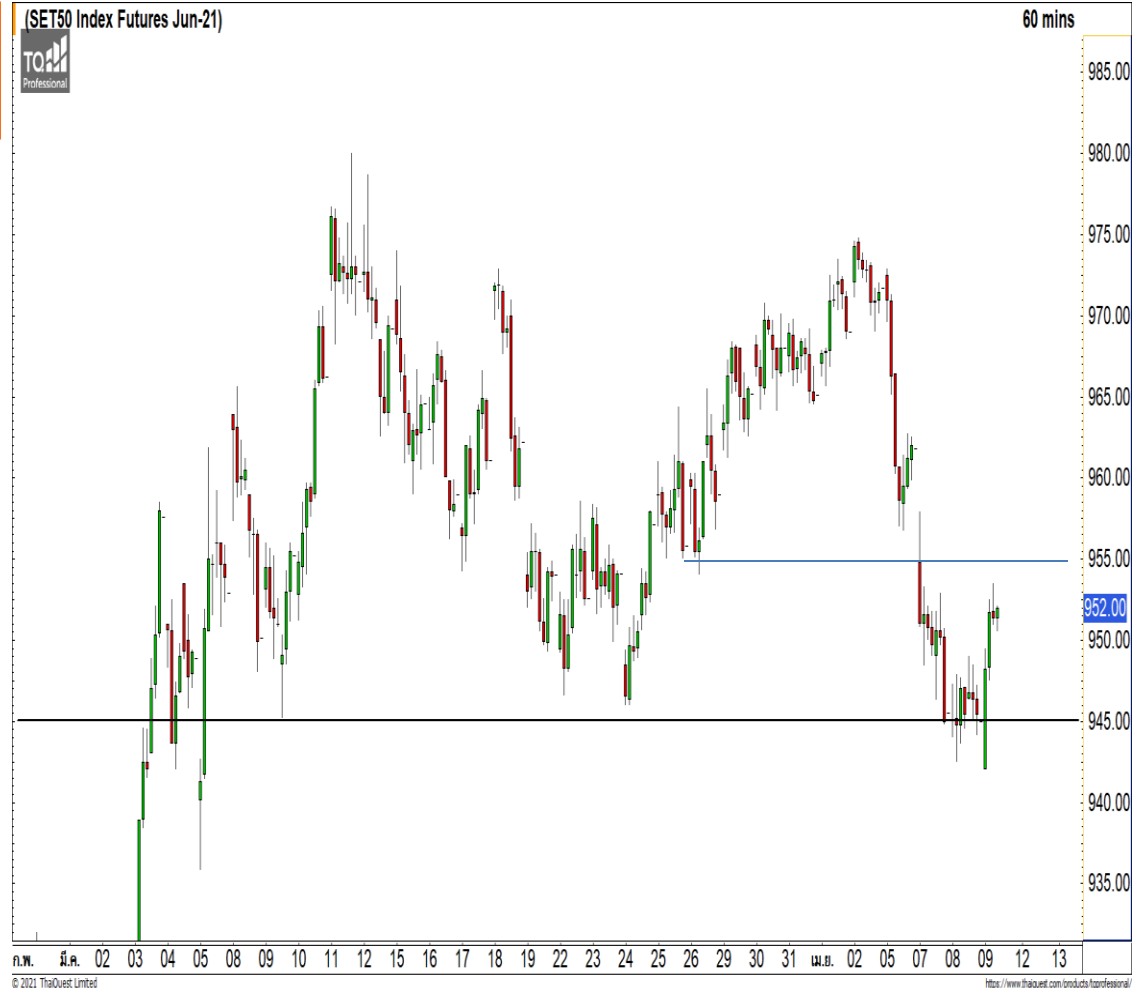
S50M21

แนวรับ : 948/942

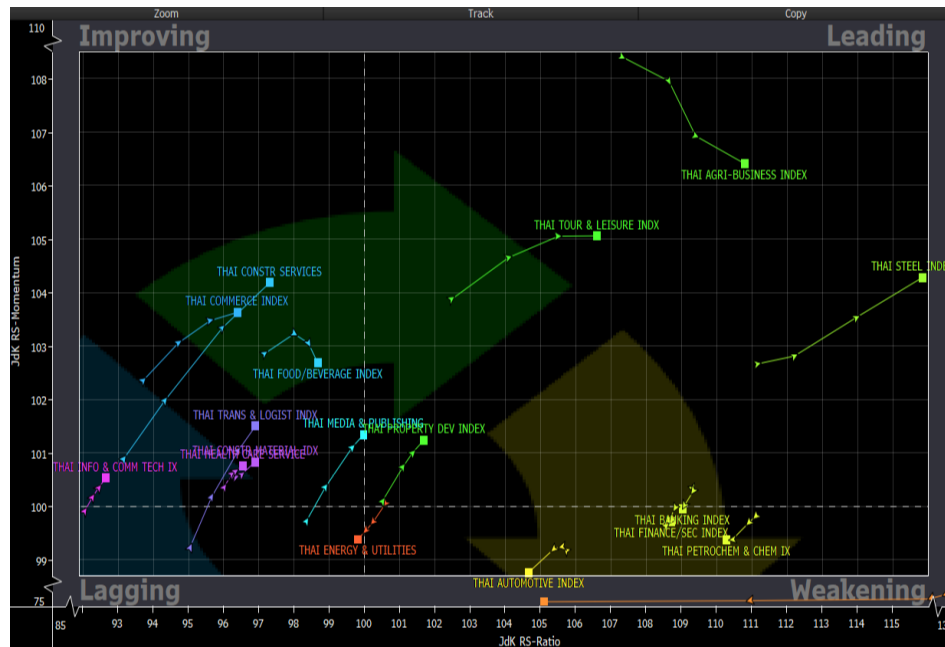
แนวต้าน : 955/960

S50M21 ภาพทางเทคนิคราย 60 นาที ดัชนี
ประกอบตัวกลับมายืนเหนือแนวรับ 945 จุดได้อีก
ครั้ง ทำให้ดัชนียังไม่เข้าสู่รอบของการพักตัว
ต่อเนื่อง โดยมองการฟื้นตัวของดัชนีมีโอกาสชะลอ
ตัวที่แนวต้าน 955 จุด

- พอร์ต Follow Short ต้นทุนที่ 945
จุด ตัดขาดทุนที่ 950 จุดไปแล้ว
- พอร์ตวางแนว Wait and See



Sector Analysis



- กลุ่มที่น่าตลาดในช่วงนี้ BANK, TOUR, AGRI, STEEL, MEDIA และ PROP
- AUTO, FIN, BANK และ PETRO พักตัวลงมาที่โซน Weakening
- FOOD, COMM และ CONS พันตัวขึ้นมาได้ดีในโซน Improving กำลังกลับเป็นกลุ่มน่าตลาด
- HEALTH, ICT, TRANS และ CONMAT พันตัวต่อเนื่องขึ้นมาในโซน Improving
- ENERG ช่วงนี้ถือว่าอ่อนแอที่สุด

บริการรับเหมาก่อสร้าง หลังจากที่ดีขึ้นฟื้นตัวขึ้นทะลุแนวต้านหลักที่ 65 จุด ล่าสุดย่อตัวลงมาที่ระดับนี้อีกครั้ง มองเป็นการย่อตัวสะสมกำลังแบบ Throw Back มองดัชนีมีโอกาสฟื้นตัวกลับที่ระดับดังกล่าว

STEC

แนวรับ

แนวต้าน

15/14.60

15.70/16.20

ราคาพักตัวลงมาที่เส้นค่าเฉลี่ย 25 วัน
แล้วมีแรงซื้อกลับเข้ามา โดยการที่ราคาพัก
ตัวไม่หลุดเส้นดังกล่าวลงมาแสดงถึงทิศทางที่
ยังอยู่ในขาขึ้น คาดราคามีโอกาสเกิด
Technical Rebound ที่บริเวณดังกล่าว



Right Tunnelling PCL



RT

แนวรับ

แนวต้าน

2.50/2.40

2.60/2.70

หลังจากที่ราคาพักตัวสะสมลงมาที่ระดับ
แนวรับของ Fibonacci Retracement
38.2% แล้วฟื้นตัวกลับขึ้นมา คาดราคา
กำลังฟื้นตัวกลับขึ้นไปที่บริเวณ High ที่
2.70 บาท อีกครั้ง

DISCLAIMER: รายงานฉบับนี้จัดทำโดยบริษัทหลักทรัพย์ ฟินันเซีย ไซรัส จำกัด (มหาชน) “บริษัท” ข้อมูลที่ปรากฏในรายงานฉบับนี้ถูกจัดทำขึ้นบนพื้นฐานของแหล่งข้อมูลที่เราเชื่อหรือคิดว่ามีความน่าเชื่อถือ และ/หรือมีความถูกต้อง อย่างไรก็ตามบริษัทไม่รับรองความถูกต้องครบถ้วนของข้อมูลดังกล่าว ข้อมูลและความเห็นที่ปรากฏอยู่ในรายงานฉบับนี้อาจมีการเปลี่ยนแปลง แก้ไข หรือเพิ่มเติมได้ตลอดเวลาโดยไม่ต้องแจ้งให้ทราบล่วงหน้า บริษัทไม่มีความประสงค์ที่จะชักจูงหรือชี้ชวนให้ผู้ลงทุน ลงทุนซื้อหรือขายหลักทรัพย์ตามที่ปรากฏในรายงานฉบับนี้ รวมทั้งบริษัทไม่ได้รับประกันผลตอบแทนหรือราคาของหลักทรัพย์ตามข้อมูลที่ปรากฏแต่อย่างใด บริษัทจึงไม่รับผิดชอบต่อความเสียหายใดๆ ที่เกิดขึ้นจากการนำข้อมูลหรือความเห็นในรายงานฉบับนี้ไปใช้ไม่ว่ากรณีใดก็ตาม ผู้ลงทุนควรศึกษาข้อมูลและใช้ดุลยพินิจอย่างรอบคอบในการตัดสินใจลงทุน

บริษัทขอสงวนลิขสิทธิ์ในข้อมูลและความเห็นที่ปรากฏอยู่ในรายงานฉบับนี้ ห้ามมิให้ผู้ใดนำข้อมูลและความเห็นในรายงานฉบับนี้ไปใช้ประโยชน์ คัดลอก ตัดแปลง ทำซ้ำ นำออกแสดงหรือเผยแพร่ต่อสาธารณชนไม่ว่าทั้งหมดหรือบางส่วน โดยไม่ได้รับอนุญาตเป็นลายลักษณ์อักษรจากบริษัทล่วงหน้า การลงทุนในหลักทรัพย์มีความเสี่ยง ผู้ลงทุนควรศึกษาข้อมูลและพิจารณาอย่างรอบคอบก่อนการตัดสินใจลงทุน

บริษัทหลักทรัพย์ ฟินันเซีย ไซรัส จำกัด (มหาชน) อาจเป็นผู้ดูแลสภาพคล่อง (Market Maker) และผู้ออกใบสำคัญแสดงสิทธิอนุพันธ์ (Derivative Warrants) บนหลักทรัพย์ AAV, ADVANC, AEONTS, AMATA, ANAN, AOT, AP, BANPU, BBL, BCH, BCP, BCPG, BDMS, BEAUTY, BEC, BEM, BGRIM, BH, BJC, BLAND, BPP, BTS, CBG, CENTEL, CHG, CK, CKP, COM7, CPALL, CPF, CPN, DELTA, DTAC, EA, EGCO, EPG, ERW, ESSO, GFPT, GLOBAL, GPSC, GULF, GUNKUL, HANA, HMPRO, INTUCH, IRPC, IVL, JAS, JMT, KBANK, KCE, KKP, KTB, KTC, LH, MAJOR, MBK, MEGA, MINT, MTC, ORI, OSP, PLANB, PRM, PSH, PSL, PTG, PTT, PTTEP, PTTGC, QH, RATCH, ROBINS, RS, SAWAD, SCB, SCC, SGP, SIRI, SPALI, SPRC, STA, STEC, SUPER, TASCO, TCAP, THAI, THANI, TISCO, TKN, TMB, TOA, TOP, TPIPP, TRUE, TTW, TU, TVO, WHA และ SET50 Future โดยบริษัทฯ อาจจัดทำบทวิเคราะห์ของหลักทรัพย์อ้างอิงดังกล่าวนี้ ดังนั้น นักลงทุนควรศึกษารายละเอียดในหนังสือชี้ชวนของใบสำคัญแสดงสิทธิอนุพันธ์ดังกล่าวก่อนตัดสินใจลงทุน