

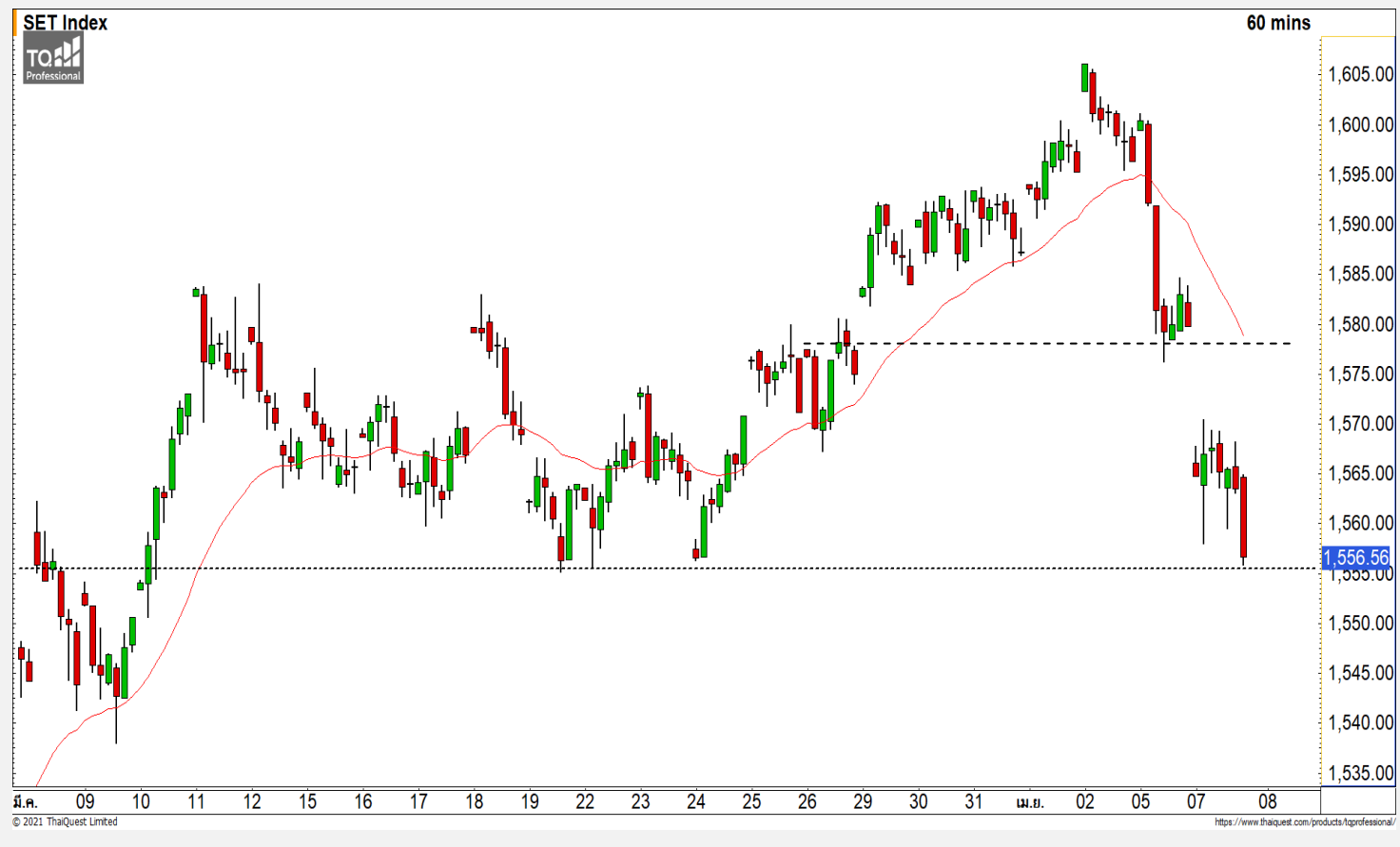


## SET INDEX

### ทิศทางหลักกลับเข้าสู่รอบพักตัว หลังหลุด 1560 จุด

วานนี้ดัชนีปิดที่ระดับ 1556.56 จุด  
( -23.10 จุด )

ภาพทางเทคนิคราย 60 นาที วานนี้  
ดัชนีปิดหลุดแนวรับสำคัญที่ 1560 จุด เป็น  
การลบล้างทิศทางเชิงบวกก่อนหน้านี้ ส่งผล  
ให้ดัชนีเข้าสู่รอบของการพักตัวสร้างฐาน  
อีกครั้ง โดยวันนี้ไม่ควรปิดหลุดแนวรับ  
1555 จุด เนื่องจากจะเสี่ยงต่อการไหลลึกลง  
มาที่แนวรับหลักถัดมาที่ 1530 จุด



#### Technical Review

- S50M21 : ระวังการหลุดแนวรับ 945 จุด
- Momentum Trading : APPT,HREL
- Swing Trading : MINT,EPG
- DW : AOT (Call)

แนวรับ	1555	1540
แนวต้าน	1565	1570

# SET50 Index Futures



## ระวางการหลุดแนวรับ 945 จุด

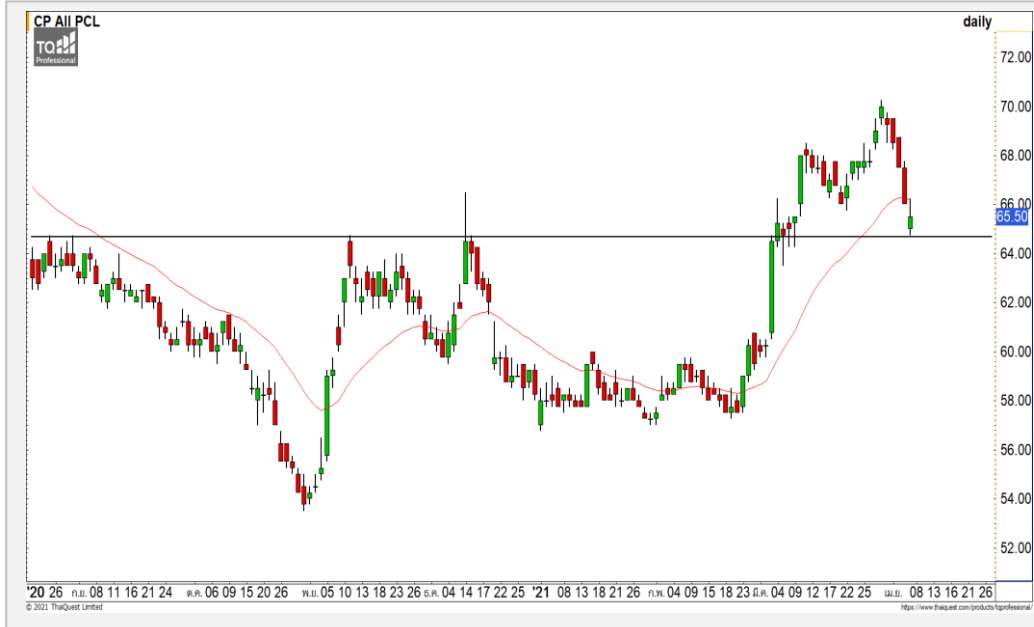
7 เม.ย. 64 นักลงทุนต่างชาติ Short สุทธิ 9,606 สัญญา  
 ค่า Basis ของ S50M21 อยู่ที่ระดับ -4.72 จุด  
 ภาพทางเทคนิคราย 60 นาที วานนี้พักตัวลงมาที่แนวรับ 945 จุด โดยให้ระวางดัชนีหลุดระดับดังกล่าวลงมา เนื่องจากจะเสี่ยงต่อการไหลลึกลงมาที่แนวรับถัดมาที่ 935 จุด และสูญเสียทิศทางเชิงบวกในรอบก่อนหน้านี้ไป และเข้าสู่รอบของการพักตัวต่อเนื่องอีกครั้ง

	แนวรับ		แนวต้าน		
	945	935	950	953	
	Contracts	Long	Short	Net	YTD
Institution		31,997	33,861	-1,864	31,337
Foreign		61,822	71,428	-9,606	-32,471
Local		93,822	82,352	11,470	1,134

## กลยุทธ์ S50M21

- พอร์ต Long ต้นทุนที่ 948 จุด ถือรอทำกำไรที่ 955 จุด ตัดขาดทุนกรณีหลุด 945 จุดและ Follow Short

CPALL



	Level 1	Level 2
<b>Support</b>	64.50	63.50
<b>Resistance</b>	66.25	67.50

**CPALL** : ราคาพักตัวลงมาที่แนวรับหลัก 64.50 บาท แล้วมีแรงซื้อกลับเข้ามา ประเมินราคามีโอกาสฟื้นตัวกลับระยะสั้นที่บริเวณดังกล่าว

STA



	Level 1	Level 2
<b>Support</b>	48.50	46.50
<b>Resistance</b>	51	54

**STA** : ราคาฟื้นตัวขึ้นทะลุกรอบการพักตัวสะสมกำลังที่ 48.50 บาทขึ้นมาด้วย ปริมาณการซื้อขายที่หนาแน่น คาดราคาเข้าสู่รอบของการฟื้นตัวต่อเนื่อง

# Momentum Trading

APP

<b>Support</b>	3.60
<b>Resistance</b>	3.86/4
<b>Stop loss</b>	3.46

## คำแนะนำระยะสั้น (BUY)

ราคาฟื้นตัวขึ้นทะลุแนวต้านหลักที่ 3.60 บาทขึ้นมาสร้างระดับ All Time High ถือเป็นหนึ่งในพื้นที่แข็งแกร่งกว่าตลาดในช่วงนี้ คาดราคามีโอกาสฟื้นตัวได้ต่อ

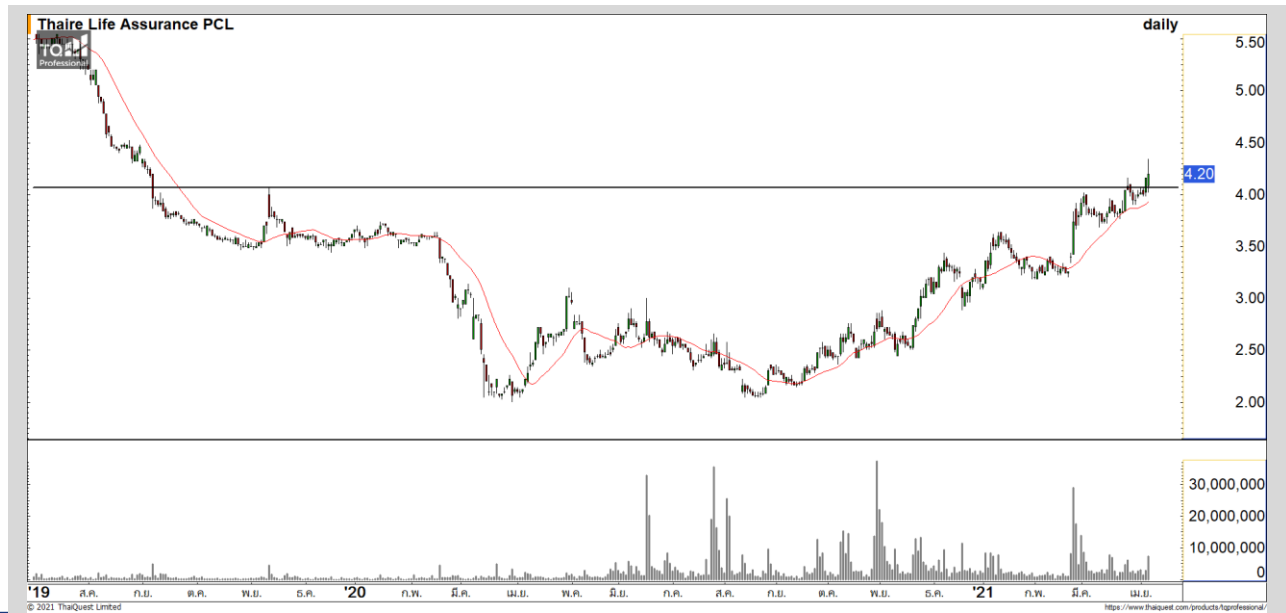


THREL

<b>Support</b>	4.16
<b>Resistance</b>	4.40
<b>Stop loss</b>	4.04

## คำแนะนำระยะสั้น (BUY)

ราคาฟื้นตัวขึ้นทะลุแนวต้านหลักที่ 4.16 บาทขึ้นมาด้วยปริมาณการซื้อขายที่หนาแน่น คาดราคาเข้าสู่รอบของการฟื้นตัวต่อเนื่อง



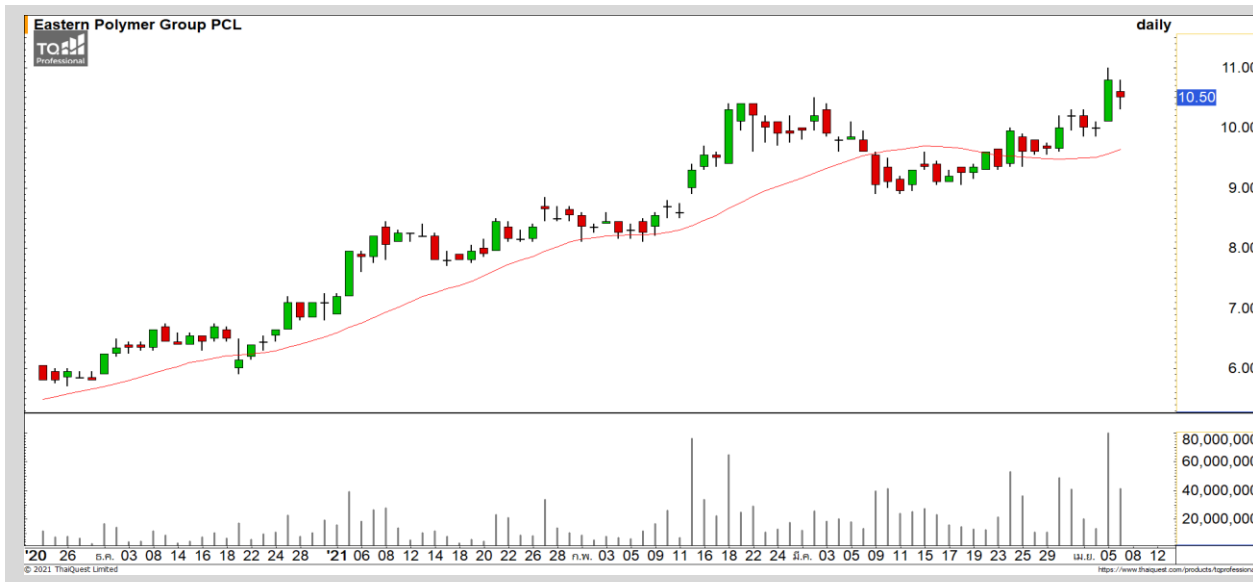


<b>Support</b>	30.50
<b>Resistance</b>	31.50/32.50
<b>Stop loss</b>	29.25

### คำแนะนำระยะสั้น (BUY)

ราคาพักตัวลงมาที่แนวรับ 30.50 บาท แล้วมีแรงซื้อกลับเข้ามาเกิดเป็นแท่งเทียน Hammer คาดราคาจะจ่อกลับตัวระยะสั้น

MINT



<b>Support</b>	10.30
<b>Resistance</b>	11
<b>Stop loss</b>	10

### คำแนะนำระยะสั้น (BUY)

ราคาพักตัวออกด้านข้างโดยประคองเหนือแนวรับ 10.30 บาท มองเป็นการย่อตัวสะสมกำลังเพื่อฟื้นตัวกลับตามทิศทางขาขึ้นสามารถใช้เป็นจังหวะเข้าสะสมอีกครั้ง

EPG

## AOT : AOT24C2105A



แนวรับ		แนวต้าน	
65.25	63.50	67	68

ราคากำลังพักตัวลงมาที่แนวรับหลักที่ 65.25 บาท คาดราคามีโอกาสเกิด Technical Rebound ที่บริเวณดังกล่าว

ตัดขาดทุนกรณีหลุด 63.25 บาท



สอบถามข้อมูลเพิ่มเติม  
โทรศัพท์ 02-658-9915  
Email:  
Line: @dw24

### ตารางราคา

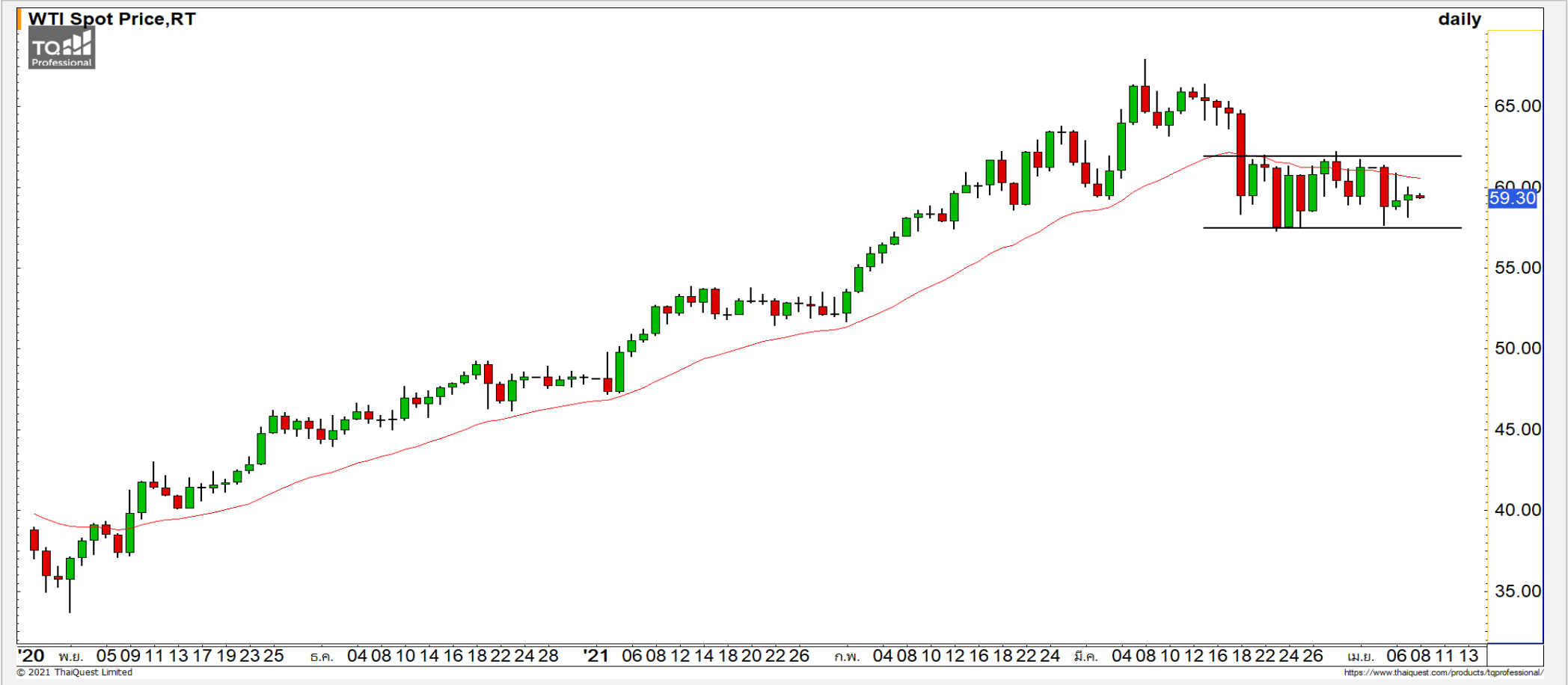
\* ตารางราคาใช้เปรียบเทียบในการซื้อขายช่วง market open เท่านั้น ไม่รวมช่วง market call

Underlying Bid*	DW Bid Price(THB) *				
	08-Apr-2021	09-Apr-2021	12-Apr-2021	16-Apr-2021	19-Apr-2021
66.75	0.29	0.28	0.27	0.25	0.23
66.50	0.28	0.28	0.26	0.24	0.23
66.25	0.27	0.27	0.25	0.23	0.22
66.00	0.26	0.26	0.25	0.23	0.21
65.75	0.26	0.25	0.24	0.22	0.21
65.50	0.25	0.24	0.23	0.21	0.20
65.25	0.24	0.24	0.22	0.21	0.19
65.00	0.23	0.23	0.22	0.20	0.19
64.75	0.23	0.22	0.21	0.19	0.18

\*

<b>Name</b>	AOT24C2105A	<b>Implied Volatility</b>	57.00%
<b>Underlying</b>	AOT	<b>Delta</b>	33.81%
<b>Type</b>	Call	<b>Listing Date</b>	05-Jan-2021
<b>Strike</b>	73.820	<b>Last Trading Date</b>	31-May-2021
<b>Conversion Ratio</b>	11.15000	<b>Expire Date(Maturity Date)</b>	04-Jun-2021
<b>Moneyness</b>	-10.93% OTM	<b>outstanding (07-Apr-2021)</b>	6,200

Crude Oil (WTI)



แนวรับ	แนวต้าน
59	63
57.50	62

ราคาน้ำมันดิบ WTI มีภาพที่คงเดิม โดยเป็นการแกว่งตัวในกรอบ 57.50-62 ดอลลาร์

# Gold Futures

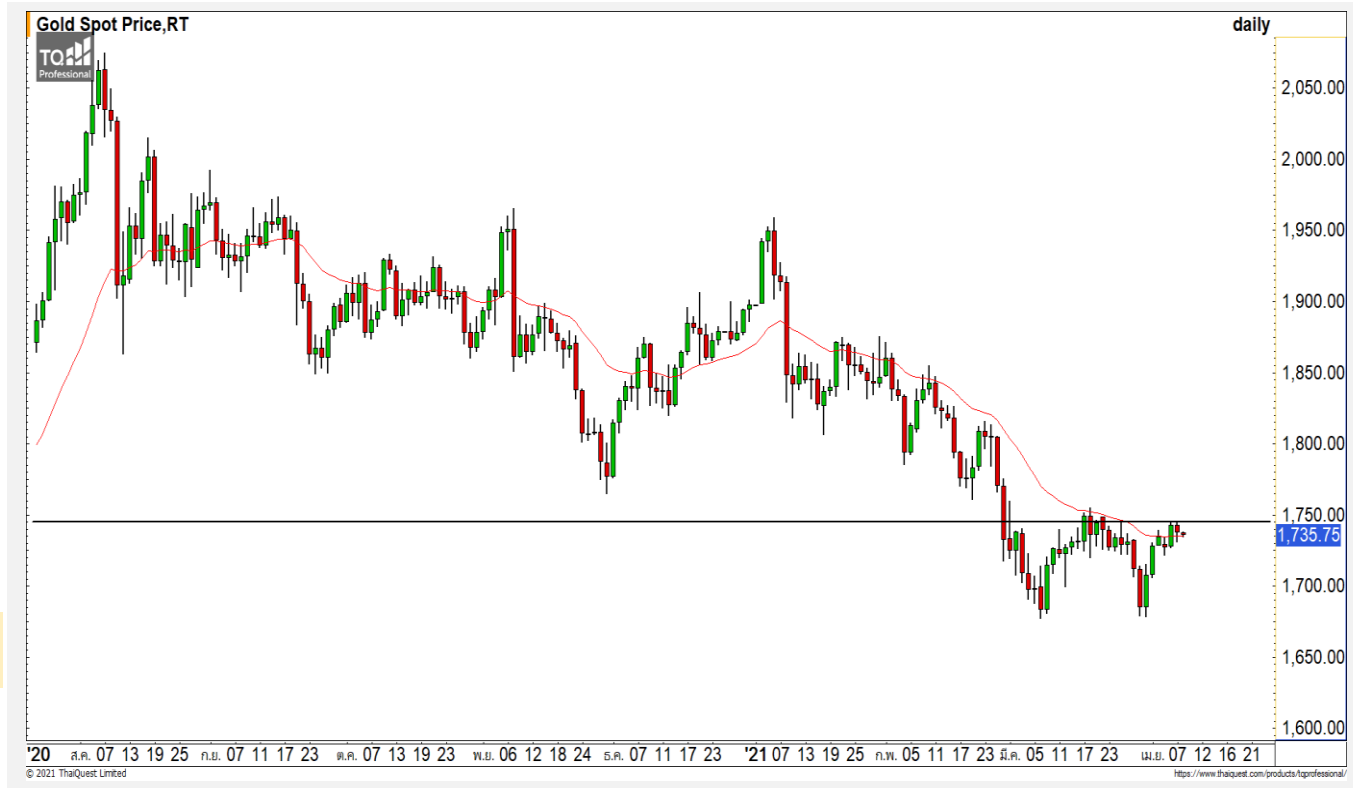
## ราคาทองคำอยู่ในรอบของการทดสอบแนว ต้าน 1745 ดอลลาร์

ภาพทางเทคนิคราย 240 นาทีของราคาทองคำ มี  
ภาพที่คงเดิมโดย เป็นการทดสอบแนวต้านหลักที่ 1745  
ดอลลาร์ ในกรณีที่ทะลุผ่านไปได้จะเป็นการยืนยันรอบของ  
การฟื้นตัวอีกครั้ง

### คำแนะนำระยะสั้น GOM21

- พอร์ตว่างและ Wait and See

วันที่ 7 เม.ย. 2021  
กองทุน SPDR ขายทองคำ 0.36 ตัน  
เหลือที่ระดับ 1,028.69 ตัน



แนวรับ		แนวต้าน		
1725	1700	1745	1755	
Contracts	Long	Short	Net	YTD
Institution	3,557	3,550	7	2,744
Foreign	13,222	13,526	-304	8,842
Local	13,729	13,432	297	-11,586



## Market Summary & Theoretical Price

### SET50 Index Futures

Series	Settle	Change	Vol Contracts	Vol Change	OI	OI Change	Days to Delivery	Theoretical			Div. Yield	Fund Rate	Basis	Premium Discount
								Theoretical	Lower	Upper				
S50K20	891.8	0.0	71	0	0	0	-125	791.71	794.44	777.39	0.02%	1.75%	95.33	100.05
S50M20	875.3	0.0	50159	0	0	0	-93	793.65	795.68	783.00	0.38%	1.75%	78.92	81.70
S50N20	856.3	0.0	77	0	0	0	-62	795.47	796.82	788.37	1.04%	1.75%	59.87	60.83
S50U20	794.8	0.0	39907	0	0	0	-1	796.44	796.46	796.32	2.03%	1.75%	-1.67	-1.68
S50Z20	793.9	0.0	165665	0	373073	0	90	793.82	791.85	804.13	3.08%	1.75%	-2.53	0.08
S50H21	789.4	0.0	7086	0	13165	0	181	790.55	786.60	811.28	3.24%	1.75%	-7.03	-1.15

### S50K20

Series	Settle	Change	Vol Contracts	Vol Change	OI	OI Change	Days to Delivery	Theoretical			Premium / Discount	Risk Free Rate
								Theoretical	Lower	Upper		
GFM20	25968.8398	0	211	0	542	0	-93	28369	28442	27988	-2400.30	1.75%
GFQ20	28980.6504	0	183	0	490	0	-33	28451	28477	28316	529.53	1.75%
GFV20	28360	0	76	0	303	0	29	28536	28513	28655	-175.82	1.75%

### Gold Online Futures

Series	Settle	Change	Vol Contracts	Vol Change	OI	OI Change	Days to Delivery	Theoretical
GOM20	1768.80	0.00	7623	0	3082	0	-93	1886.64

### USD Futures

Series	Settle	OI Change	Days to Delivery	Theoretical	Basis
USDK20	31.87	0.00	-125	31.32	0.23
USDM20	30.93	0.00	-93	31.40	-0.71
USDN20	31.38	0.00	-62	31.48	-0.25
USDU20	31.70	0.00	-1	31.63	0.06

**DISCLAIMER:** รายงานฉบับนี้จัดทำโดยบริษัทหลักทรัพย์ ฟินันเซีย ไซรัส จำกัด (มหาชน) "บริษัท" ข้อมูลที่ปรากฏในรายงานฉบับนี้ถูกจัดทำขึ้นบนพื้นฐานของแหล่งข้อมูลที่เราหรือเราเชื่อว่ามีคุณภาพ เชื่อถือได้ และมีความถูกต้อง อย่างไรก็ตามบริษัทไม่รับรองความถูกต้องครบถ้วนของข้อมูลดังกล่าว ข้อมูลและความเห็นที่ปรากฏอยู่ในรายงานฉบับนี้อาจมีการเปลี่ยนแปลง แก้ไข หรือเพิ่มเติมได้ตลอดเวลาโดยไม่ต้องแจ้งให้ทราบล่วงหน้า บริษัทไม่มีความประสงค์ที่จะชักจูงหรือชี้ชวนให้ผู้ลงทุน ลงทุนซื้อหรือขายหลักทรัพย์ตามที่ปรากฏในรายงานฉบับนี้ รวมทั้งบริษัทไม่ได้รับประกันผลตอบแทนหรือราคาของหลักทรัพย์ตามข้อมูลที่ปรากฏแต่อย่างใด บริษัทจึงไม่รับผิดชอบต่อความเสียหายใดๆ ที่เกิดขึ้นจากการนำข้อมูลหรือความเห็นในรายงานฉบับนี้ไปใช้ไม่ว่ากรณีใดก็ตาม ผู้ลงทุนควรศึกษาข้อมูลและใช้ดุลยพินิจอย่างรอบคอบในการตัดสินใจลงทุน

บริษัทขอสงวนลิขสิทธิ์ในข้อมูลและความเห็นที่ปรากฏอยู่ในรายงานฉบับนี้ ห้ามมิให้ผู้ใดนำข้อมูลและความเห็นในรายงานฉบับนี้ไปใช้ประโยชน์ คัดลอก ดัดแปลง ทำซ้ำ นำออกแสดงหรือเผยแพร่ต่อสาธารณชนไม่ว่าทั้งหมดหรือบางส่วน โดยไม่ได้รับอนุญาตเป็นลายลักษณ์อักษรจากบริษัทล่วงหน้า การลงทุนในหลักทรัพย์มีความเสี่ยง ผู้ลงทุนควรศึกษาข้อมูลและพิจารณาอย่างรอบคอบก่อนการตัดสินใจลงทุน

บริษัทหลักทรัพย์ ฟินันเซีย ไซรัส จำกัด (มหาชน) อาจเป็นผู้ดูแลสภาพคล่อง (Market Maker) และผู้ออกใบสำคัญแสดงสิทธิอนุพันธ์ (Derivative Warrants) บนหลักทรัพย์ AAV, ADVANC, AEONTS, AMATA, ANAN, AOT, AP, BANPU, BBL, BCH, BCP, BCPG, BDMS, BEAUTY, BEC, BEM, BGRIM, BH, BJC, BLAND, BPP, BTS, CBG, CENTEL, CHG, CK, CKP, COM7, CPALL, CPF, CPN, DELTA, DTAC, EA, EGCO, EPG, ERW, ESSO, GFPT, GLOBAL, GPSC, GULF, GUNKUL, HANA, HMPRO, INTUCH, IRPC, IVL, JAS, JMT, KBANK, KCE, KKP, KTB, KTC, LH, MAJOR, MBK, MEGA, MINT, MTC, ORI, OSP, PLANB, PRM, PSH, PSL, PTG, PTT, PTTEP, PTTGC, QH, RATCH, ROBINS, RS, SAWAD, SCB, SCC, SGP, SIRI, SPALI, SPRC, STA, STEC, SUPER, TASCOS, TCAP, THAI, THANI, TISCO, TKN, TMB, TOA, TOP, TPIPP, TRUE, TTW, TU, TVO, WHA และ SET50 Future โดยบริษัทฯ อาจจัดทำบทวิเคราะห์ของหลักทรัพย์อ้างอิงดังกล่าว ดังนั้น นักลงทุนควรศึกษารายละเอียดในหนังสือชี้ชวนของใบสำคัญแสดงสิทธิอนุพันธ์ดังกล่าวก่อนตัดสินใจลงทุน

หมายเหตุ: ประธานกรรมการของบริษัทหลักทรัพย์ ฟินันเซีย ไซรัส จำกัด (มหาชน) ดำรงตำแหน่งเป็นกรรมการของบริษัท ทู คอร์ปอเรชั่น จำกัด (มหาชน)

Remark : FSS's Chairman is a TRUE's director.