



SET INDEX

วันนี้ดัชนีไม่ควรปิดต่ำกว่า

1590 จุด

วานนี้ดัชนีปิดที่ระดับ 1595.12 จุด
(+7.91 จุด)

ภาพทางเทคนิคคราย 60 นาที วานนี้
ดัชนีสามารถฟื้นตัวขึ้นทะลุแนวต้าน 1593
จุดได้ หลังจากที่ยืนตัวขึ้นมาทดสอบอย่าง
ต่อเนื่องในช่วงสัปดาห์ที่ผ่านมา ดึงรอบของ
การฟื้นตัวขึ้นทดสอบแนวต้านหลักทาง
จิตวิทยาที่ 1600 จุดเข้ามา โดยรอบของ
การฟื้นตัวนี้จะถูกลบล้างเมื่อดัชนีกลับมา
ปิดต่ำกว่า 1590 จุด



Technical Review

- S50M21 : ดัชนีไม่ควรกลับมาหลุด 965 จุด
- Momentum Trading : ICN,SABINA
- Swing Trading : SIS,RS
- DW : RS (Call)

แนวรับ	1590	1580
แนวต้าน	1600	1607

ทีมนักวิเคราะห์ จิตรา อมรธรรม
เลขที่ทะเบียน : 014530
02-646-9877

ณัฐวุฒิ ศิริแสงชัยกุล
เลขที่ทะเบียน : 057116

SET50 Index Futures



ดัชนีไม่ควรกลับมาหลุด 965 จุด

1 เม.ย. 64 นักลงทุนต่างชาติ Long สุทธิ 3,410 สัญญา

ค่า Basis ของ S50M21 อยู่ที่ระดับ -6.66 จุด

ภาพทางเทคนิคคราย 60 นาที วานนี้ดัชนีฟื้นตัวขึ้นสร้างจุดสูงสุดใหม่ของรอบโดยสามารถทะลุผ่านแนวต้าน 973 จุดได้ในระหว่างวัน แสดงถึงทิศทางเริ่มกลับมา มี Momentum ที่แข็งแกร่งขึ้น คาดดัชนีกำลังอยู่ในรอบของการทยอยฟื้นตัวขึ้นทดสอบแนวต้านหลักที่ 980 จุด เว้นแต่ดัชนีจะกลับมาปิดต่ำกว่า 965 จุดอีกครั้ง

แนวรับ

965 960

แนวต้าน

973 980

Contracts	Long	Short	Net	YTD
Institution	24,724	25,913	-1,189	28,424
Foreign	44,726	41,316	3,410	-12,225
Local	58,719	60,940	-2,221	-16,199

กลยุทธ์ S50M21

- พอร์ต Follow Long ต้นทุนที่ 973 จุด ถือรอทำกำไรที่ 980 จุด ตัดขาดทุนกรณีหลุด 965 จุด

EA

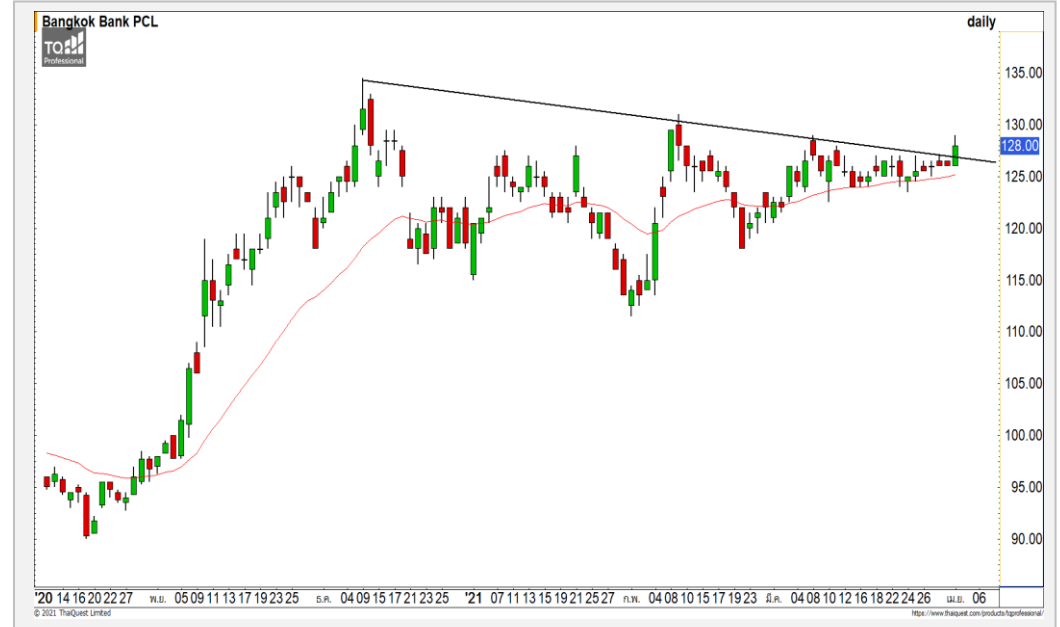


	Level 1	Level 2
Support	62.25	60
Resistance	65	68.50

EA : ราคาฟื้นตัวขึ้นทะลุแนวต้านแรกที่ 62.25 บาทขึ้นมา คาดราคาเริ่มกลับมาทิศทางที่เป็นบวกอีกครั้งในรอบสั้นนี้

(กรรมการผู้อำนวยการของ FINANSIA SYRUS เป็นกรรมการอิสระ และ กรรมการตรวจสอบของ EA)

BBL



	Level 1	Level 2
Support	127	125.50
Resistance	131	133

BBL : ราคาฟื้นตัวขึ้นทะลุ Downtrend Line ในภาพหลัก ทำให้ทิศทางของราคากลับมาเป็นเชิงบวกอีกครั้ง

Momentum Trading

ICN

Support | 3.64
Resistance | 3.90/4
Stop loss | 3.50

คำแนะนำระยะสั้น (BUY)

ราคาหุ้นตัวขึ้นทะลุแนวต้านหลักที่ 3.64 บาทขึ้นมา เป็นดั่งภาพหลักให้กลับมาเป็นขาขึ้นอีกครั้ง คาดราคากำลังปรับตัวขึ้นทดสอบแนวต้าน 3.90 บาท



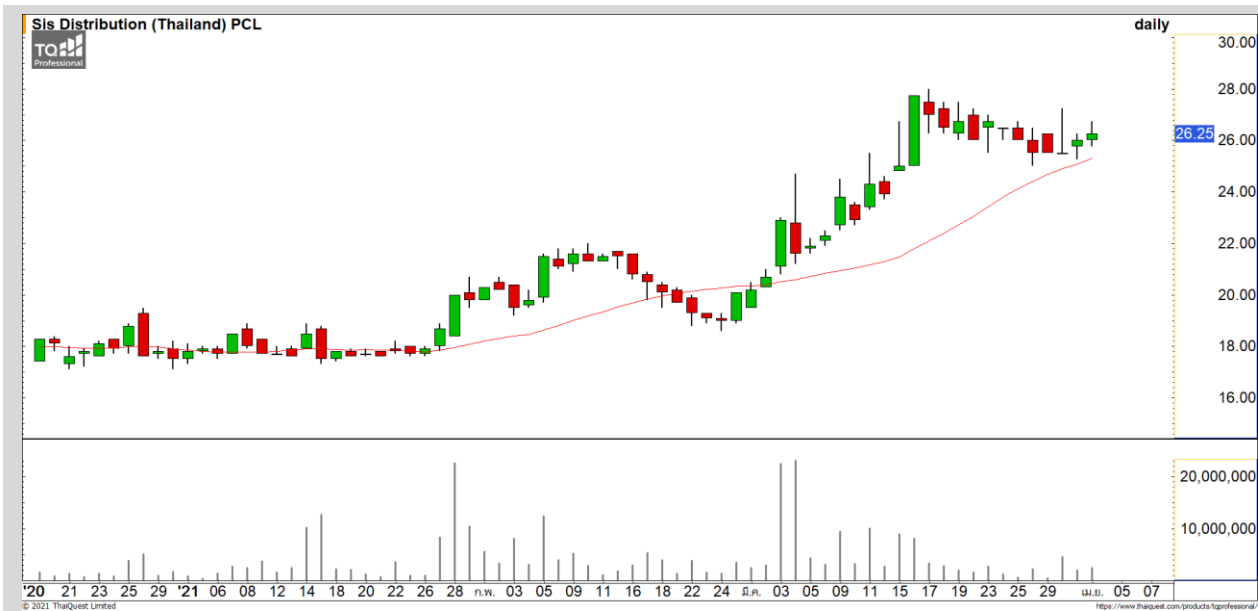
SABINA

Support | 22.30
Resistance | 23.30/24
Stop loss | 21.70

คำแนะนำระยะสั้น (BUY)

ราคาหุ้นตัวขึ้นทะลุแนวต้านสำคัญที่ 22.30 บาทขึ้นมาด้วยปริมาณการซื้อขายที่หนาแน่น แสดงถึง Momentum ระยะสั้นที่แข็งแกร่ง วัดเป้าหมายแรกที่ 23.30 บาท





Support	26
Resistance	27.75
Stop loss	25

คำแนะนำระยะสั้น (BUY)

ราคากำลังย่อตัวสะสมกำลังลงมาถึงเส้นค่าเฉลี่ย 25 วัน แล้วมีแรงซื้อกลับเข้ามาแสดงถึงราคายังไม่หลุดทิศทางของขาขึ้น คาดราคามีโอกาสฟื้นตัวกลับตามทิศทางเดิมที่บริเวณดังกล่าว

SIS



Support	27.75
Resistance	29/30
Stop loss	26.75

คำแนะนำระยะสั้น (BUY)

ราคาย่อตัวรูปแบบ Throw Back กลับลงมาที่จุด Breakout ของรอบนี้ มองเป็นโอกาสในการเข้าสะสมที่ดี เนื่องจากราคายังมีโอกาสฟื้นตัวกลับตามทิศทางเดิมขาขึ้น

RS

RS : RS24C2104A



แนวรับ		แนวต้าน	
27.75	26.75	29	30

ราคาย่อตัวรูปแบบ Throw Back กลับลงมาที่จุด Breakout ของรอบนี้ มองเป็นโอกาสในการเข้าสะสมที่ดี เนื่องราคายังมีโอกาสฟื้นตัวกลับตามทิศทางเดิมขาขึ้น

ตัดขาดทุนกรณีหลุด 26.75 บาท



สอบถามข้อมูลเพิ่มเติม
โทรศัพท์ 02-658-9915
Email:
Line: @dw24

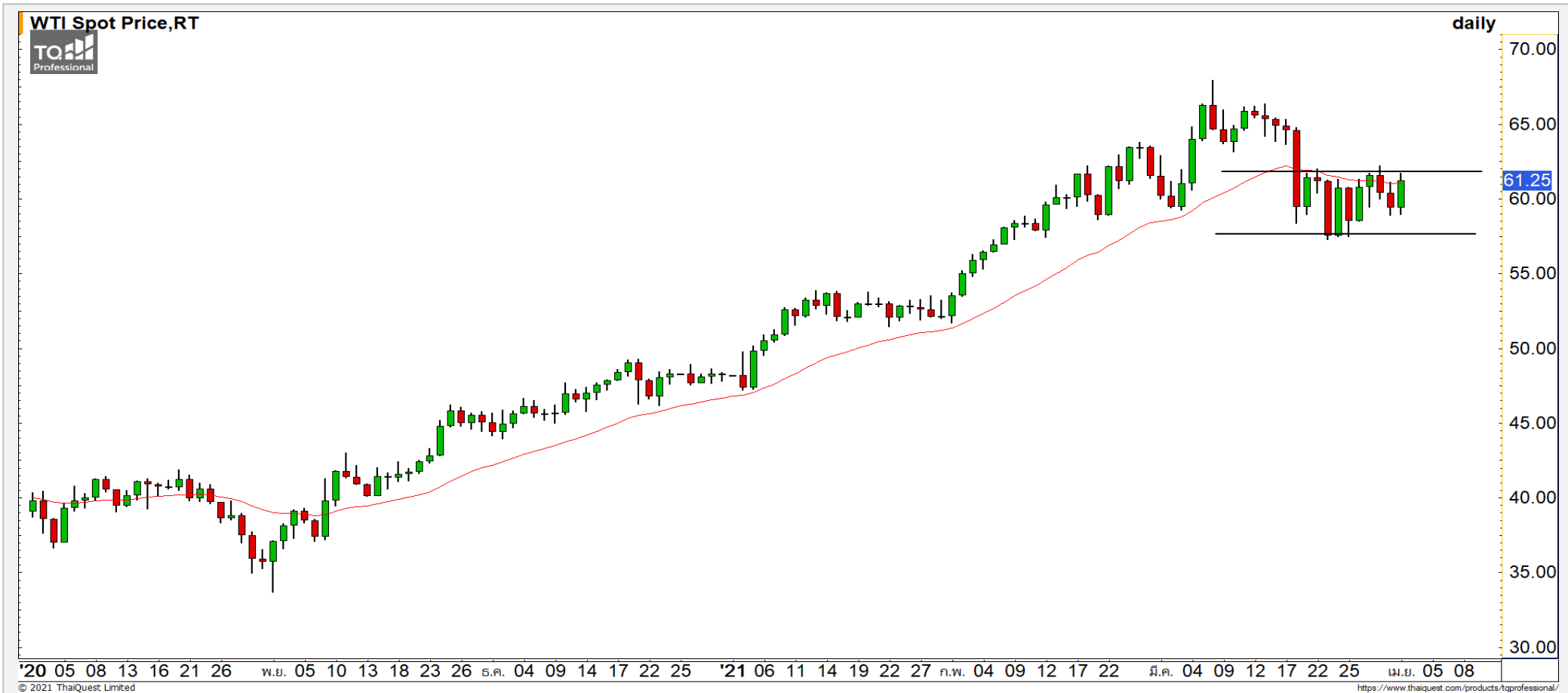
ตารางราคา

* ตารางราคาใช้เปรียบเทียบในการซื้อขายช่วง market open เท่านั้น ไม่รวมช่วง market call

Underlying Bid*	DW Bid Price(THB) *				
	01-Apr-2021	02-Apr-2021	05-Apr-2021	07-Apr-2021	08-Apr-2021
29.00	1.62	1.61	1.61	1.61	1.61
28.75	1.57	1.57	1.56	1.56	1.56
28.50	1.52	1.52	1.51	1.51	1.51
28.25	1.47	1.47	1.46	1.46	1.46
28.00	1.43	1.42	1.41	1.41	1.41
27.75	1.38	1.37	1.36	1.36	1.36
27.50	1.33	1.32	1.31	1.31	1.31
27.25	1.28	1.27	1.27	1.26	1.26
27.00	1.23	1.22	1.22	1.22	1.21

Name	RS24C2104A	Implied Volatility	70.00%
Underlying	RS	Delta	93.47%
Type	Call	Listing Date	18-Dec-2020
Strike	21.300	Last Trading Date	30-Apr-2021
Conversion Ratio	4.83000	Expire Date(Maturity Date)	07-May-2021
Moneyness	31.46% ITM	outstanding (01-Apr-2021)	0

Crude Oil (WTI)



แนวรับ	แนวต้าน
59	63
57.50	62

ราคาน้ำมันดิบ WTI ย่อตัวลงมาที่แนวรับ 59 ดอลลาร์แล้วฟื้นตัวกลับ แต่ยังคงมอง การแกว่งตัวของราคาน้ำมันในกรอบ 57.50-62 ดอลลาร์

Gold Futures

ราคาทองคำฟื้นตัวกลับขึ้นมาขึ้นเหนือระดับ 1720 ดอลลาร์อีกครั้ง

ภาพทางเทคนิคของราคาทองคำฟื้นตัวขึ้นมาจากแนวรับหลักที่ 1680 ดอลลาร์จากสัญญาณ Bullish Divergence ใน RSI ล่าสุดสามารถกลับมาขึ้นเหนือระดับ 1720 ดอลลาร์ คาดราคาทองคำกลับมาแกว่งตัวในกรอบเดิมช่วง 1720-1745 ดอลลาร์ โดยราคาทองคำไม่ควรกลับมาต่ำกว่า 1720 ดอลลาร์อีกครั้ง เนื่องจากจะเป็นการเสี่ยงต่อการพักตัวอีกครั้ง

คำแนะนำระยะสั้น GOM21

- พอร์ตวางแนว Wait and See

วันที่ 1 เม.ย. 2021
กองทุน SPDR คงการถือทองคำ
ไว้ที่ระดับ 1,037.50 ตัน



แนวรับ		แนวต้าน		
1720	1700	1735	1745	
Contracts	Long	Short	Net	YTD

Institution	8,936	4,082	4,854	3,170
Foreign	29,137	18,877	10,260	3,843
Local	18,226	33,340	-15,114	-7,013

Market Summary & Theoretical Price

SET50 Index Futures

Series	Settle	Change	Vol Contracts	Vol Change	OI	OI Change	Days to Delivery	Theoretical			Div. Yield	Fund Rate	Basis	Premium Discount
								Theoretical	Lower	Upper				
S50K20	891.8	0.0	71	0	0	0	-125	791.71	794.44	777.39	0.02%	1.75%	95.33	100.05
S50M20	875.3	0.0	50159	0	0	0	-93	793.65	795.68	783.00	0.38%	1.75%	78.92	81.70
S50N20	856.3	0.0	77	0	0	0	-62	795.47	796.82	788.37	1.04%	1.75%	59.87	60.83
S50U20	794.8	0.0	39907	0	0	0	-1	796.44	796.46	796.32	2.03%	1.75%	-1.67	-1.68
S50Z20	793.9	0.0	165665	0	373073	0	90	793.82	791.85	804.13	3.08%	1.75%	-2.53	0.08
S50H21	789.4	0.0	7086	0	13165	0	181	790.55	786.60	811.28	3.24%	1.75%	-7.03	-1.15

S50K20

Series	Settle	Change	Vol Contracts	Vol Change	OI	OI Change	Days to Delivery	Theoretical			Premium / Discount	Risk Free Rate
								Theoretical	Lower	Upper		
GFM20	25968.8398	0	211	0	542	0	-93	28369	28442	27988	-2400.30	1.75%
GFQ20	28980.6504	0	183	0	490	0	-33	28451	28477	28316	529.53	1.75%
GFV20	28360	0	76	0	303	0	29	28536	28513	28655	-175.82	1.75%

Gold Online Futures

Series	Settle	Change	Vol Contracts	Vol Change	OI	OI Change	Days to Delivery	Theoretical
GOM20	1768.80	0.00	7623	0	3082	0	-93	1886.64

USD Futures

Series	Settle	OI Change	Days to Delivery	Theoretical	Basis
USDK20	31.87	0.00	-125	31.32	0.23
USDM20	30.93	0.00	-93	31.40	-0.71
USDN20	31.38	0.00	-62	31.48	-0.25
USDU20	31.70	0.00	-1	31.63	0.06

DISCLAIMER: รายงานฉบับนี้จัดทำโดยบริษัทหลักทรัพย์ ฟินันเซีย ไซรัส จำกัด (มหาชน) "บริษัท" ข้อมูลที่ปรากฏในรายงานฉบับนี้ถูกจัดทำขึ้นบนพื้นฐานของแหล่งข้อมูลที่เราเชื่อหรือควรเชื่อว่าจะมีความน่าเชื่อถือ และ5ความถูกต้อง อย่างไรก็ตามบริษัทไม่รับรองความถูกต้องครบถ้วนของข้อมูลดังกล่าว ข้อมูลและความเห็นที่ปรากฏอยู่ในรายงานฉบับนี้อาจมีการเปลี่ยนแปลง แก้ไข หรือเพิ่มเติมได้ตลอดเวลาโดยไม่ต้องแจ้งให้ทราบล่วงหน้า บริษัทไม่มีความประสงค์ที่จะชักจูงหรือชี้ชวนให้ผู้ลงทุน ลงทุนซื้อหรือขายหลักทรัพย์ตามที่ปรากฏในรายงานฉบับนี้ รวมทั้งบริษัทไม่ได้รับประกันผลตอบแทนหรือราคาของหลักทรัพย์ตามข้อมูลที่ปรากฏแต่อย่างใด บริษัทจึงไม่รับผิดชอบต่อความเสียหายใดๆ ที่เกิดขึ้นจากการนำข้อมูลหรือความเห็นในรายงานฉบับนี้ไปใช้ไม่ว่ากรณีใดก็ตาม ผู้ลงทุนควรศึกษาข้อมูลและใช้ดุลยพินิจอย่างรอบคอบในการตัดสินใจลงทุน

บริษัทขอสงวนลิขสิทธิ์ในข้อมูลและความเห็นที่ปรากฏอยู่ในรายงานฉบับนี้ ห้ามมิให้ผู้ใดนำข้อมูลและความเห็นในรายงานฉบับนี้ไปใช้ประโยชน์ คัดลอก ดัดแปลง ทำซ้ำ นำออกแสดงหรือเผยแพร่ต่อสาธารณชนไม่ว่าทั้งหมดหรือบางส่วน โดยไม่ได้รับอนุญาตเป็นลายลักษณ์อักษรจากบริษัทล่วงหน้า การลงทุนในหลักทรัพย์มีความเสี่ยง ผู้ลงทุนควรศึกษาข้อมูลและพิจารณาอย่างรอบคอบก่อนการตัดสินใจลงทุน

บริษัทหลักทรัพย์ ฟินันเซีย ไซรัส จำกัด (มหาชน) อาจเป็นผู้ดูแลสภาพคล่อง (Market Maker) และผู้ออกใบสำคัญแสดงสิทธิอนุพันธ์ (Derivative Warrants) บนหลักทรัพย์ AAV, ADVANC, AEONTS, AMATA, ANAN, AOT, AP, BANPU, BBL, BCH, BCP, BCPG, BDMS, BEAUTY, BEC, BEM, BGRIM, BH, BJC, BLAND, BPP, BTS, CBG, CENTEL, CHG, CK, CKP, COM7, CPALL, CPF, CPN, DELTA, DTAC, EA, EGCO, EPG, ERW, ESSO, GFPT, GLOBAL, GPSC, GULF, GUNKUL, HANA, HMPRO, INTUCH, IRPC, IVL, JAS, JMT, KBANK, KCE, KKP, KTB, KTC, LH, MAJOR, MBK, MEGA, MINT, MTC, ORI, OSP, PLANB, PRM, PSH, PSL, PTG, PTT, PTTEP, PTTGC, QH, RATCH, ROBINS, RS, SAWAD, SCB, SCC, SGP, SIRI, SPALI, SPRC, STA, STEC, SUPER, TASCOS, TCAP, THAI, THANI, TISCO, TKN, TMB, TOA, TOP, TPIPP, TRUE, TTW, TU, TVO, WHA และ SET50 Future โดยบริษัทฯ อาจจัดทำบทวิเคราะห์ของหลักทรัพย์อ้างอิงดังกล่าว ดังนั้น นักลงทุนควรศึกษารายละเอียดในหนังสือชี้ชวนของใบสำคัญแสดงสิทธิอนุพันธ์ดังกล่าวก่อนตัดสินใจลงทุน

หมายเหตุ: ประธานกรรมการของบริษัทหลักทรัพย์ ฟินันเซีย ไซรัส จำกัด (มหาชน) ดำรงตำแหน่งเป็นกรรมการของบริษัท ทู คอร์ปอเรชั่น จำกัด (มหาชน)

Remark : FSS's Chairman is a TRUE's director.