

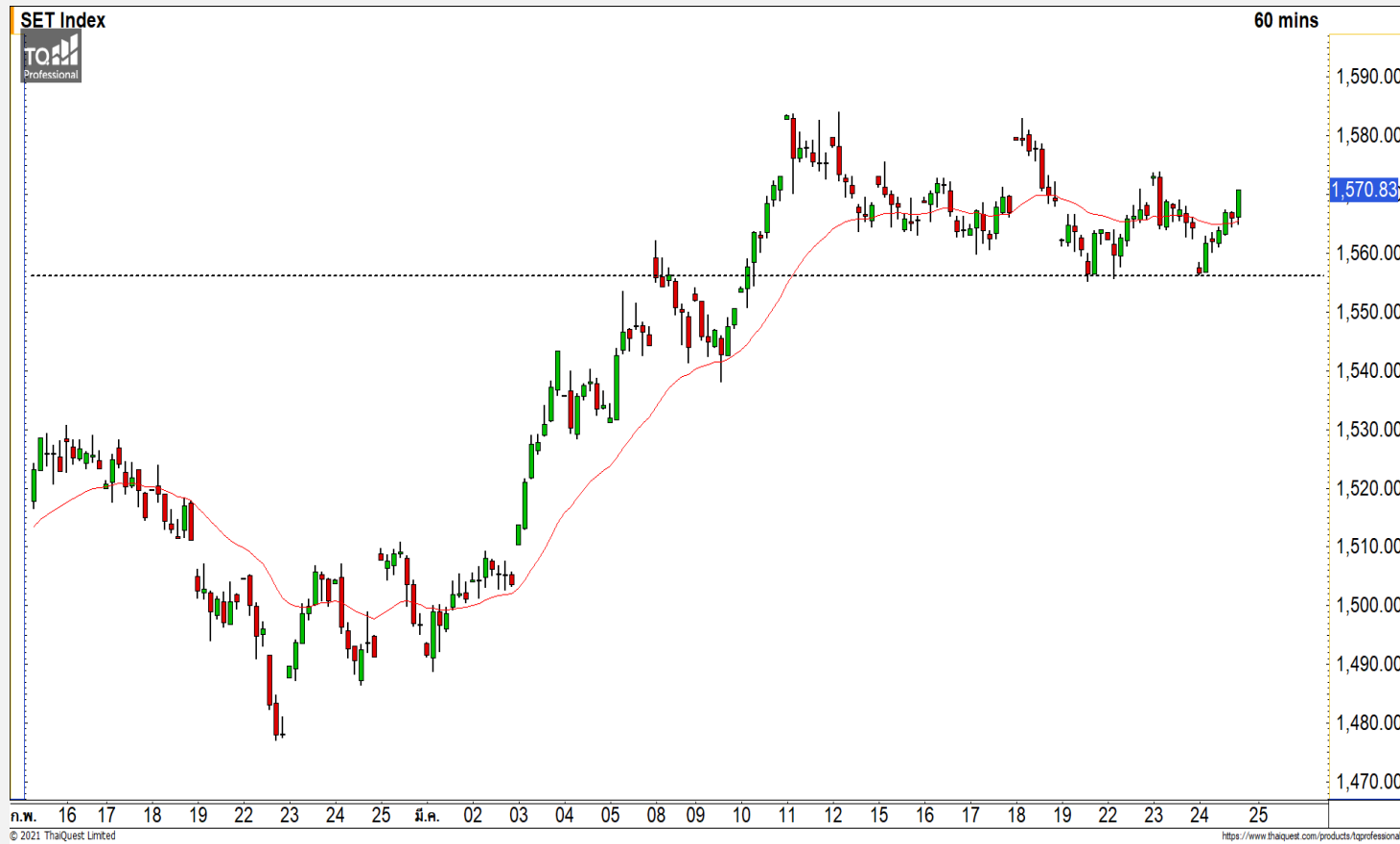


## SET INDEX

## แกว่งตัวออกด้านข้าง

วานนี้ดัชนีปิดที่ระดับ 1570.83 จุด  
( +6.58 จุด )

ภาพทางเทคนิคคราย 60 นาที วานนี้  
ดัชนีเปิดลงมาจากแนวรับ 1555 จุด แล้วฟื้น  
ตัวกลับขึ้นมาทดสอบแนวต้าน 1570 จุด  
ตามที่ได้ประเมินไว้ โดยดัชนีไม่สามารถทำ  
จุดสูงสุดใหม่ในรอบได้ ฉะนั้นดัชนียังมี  
ทิศทางระยะสั้นที่เป็น Sideway ประเมิน  
กรอบการแกว่งตัวของดัชนีในรอบเดิม  
ช่วง 1560-1570 จุด

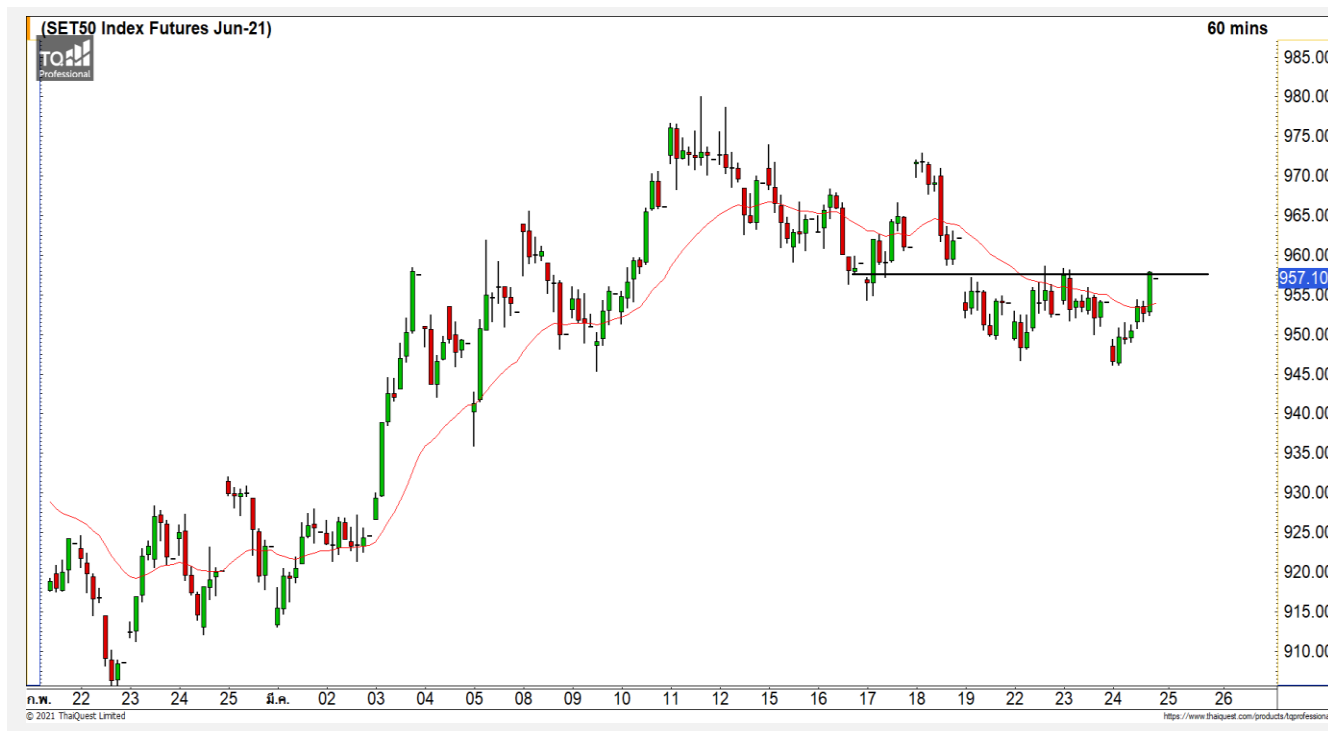


## Technical Review

- S50M21 : ยืนเหนือ 958 จุดไม่ได้ มีโอกาสย่อตัวอีกครั้ง
- Momentum Trading : SA,THREL
- Swing Trading : BEC,BFIT
- DW : SAWAD (Call)

แนวรับ	1560	1555
แนวต้าน	1575	1580

# SET50 Index Futures



**ยืนเหนือ 958 จุดไม่ได้ มีโอกาสย่อตัวอีกครั้ง**

24 มี.ค. 64 นักลงทุนต่างชาติ Long สุทธิ 420 สัญญา  
 ค่า Basis ของ S50M21 อยู่ที่ระดับ -4.49 จุด  
 ภาพทางเทคนิคคราย 60 นาที วานนี้ดัชนีเปิดลงมาที่แนวรับ 945 จุดแล้วไม่หลุดระดับดังกล่าวตามที่ได้ประเมินไว้ และฟื้นตัวกลับขึ้นมาแต่ยังไม่สามารถฟื้นตัวขึ้นทะลุผ่านแนวต้าน 958 จุดได้ ทำให้รอบของการฟื้นตัวยังไม่ถูกดึงเข้ามา คาดดัชนีมีโอกาสย่อตัวลงอีกครั้ง โดยมีแนวรับแรกที่ 950 จุด

	แนวรับ		แนวต้าน		
	950	945	958	962	
	Contracts	Long	Short	Net	YTD
Institution		24,954	26,282	-1,328	36,294
Foreign		71,732	71,312	420	-31,603
Local		70,623	69,715	908	-4,691

**กลยุทธ์ S50M21**

- พอร์ต Short ต้นทุนที่ 952 จุด ตัดขาดทุนที่ 955 จุดไปแล้ว
- พอร์ตวางแนว Wait and See

SAWAD



	Level 1	Level 2
<b>Support</b>	86	84
<b>Resistance</b>	89.50	92

**SAWAD** : ราคาฟื้นตัวขึ้นทะลุกรอบการพักตัวที่ 86 บาทขึ้นมา คาดราคาเข้าสู่รอบของการฟื้นตัวต่อเนื่อง วางแนวต้านถัดไปที่ 89.50 บาท

TASCO



	Level 1	Level 2
<b>Support</b>	20.70	20
<b>Resistance</b>	21.50	22

**TASCO** : ราคาฟื้นตัวขึ้นผ่านแนวต้านแรกที่ 20.70 บาทขึ้นมา ดึงรอบการฟื้นตัวต่อเข้ามา วางแนวต้านแรกที่ 21.50 บาท

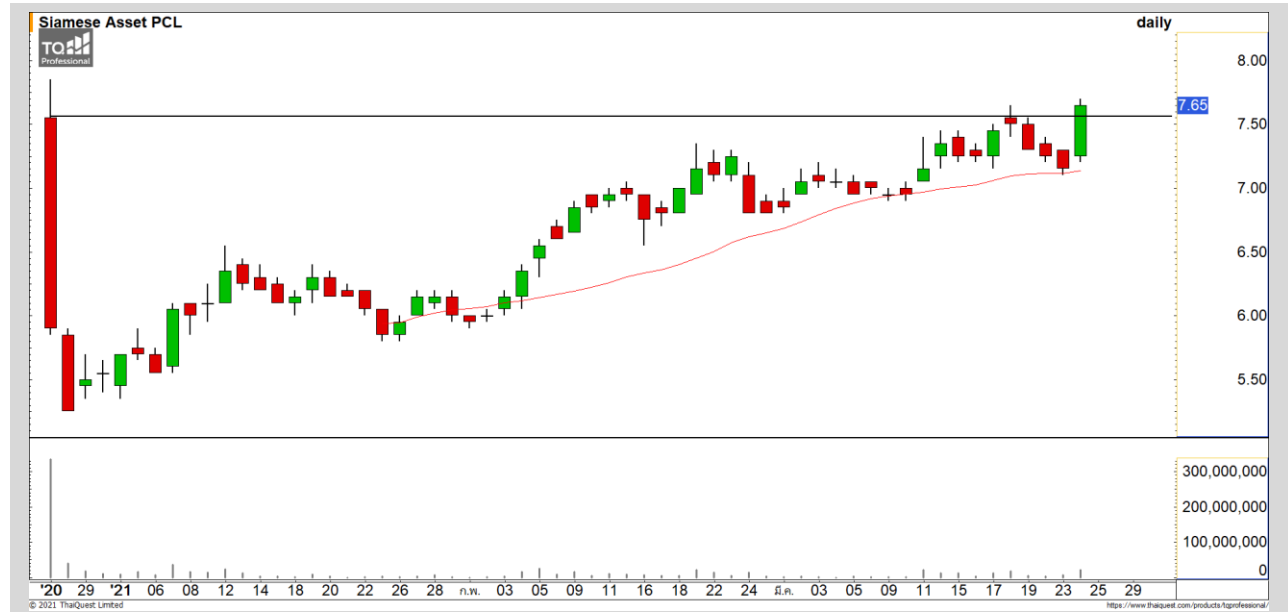
# Momentum Trading

SA

**Support** | 7.60  
**Resistance** | 7.85/8.20  
**Stop loss** | 7.40

## คำแนะนำระยะสั้น (BUY)

ราคาปรับตัวขึ้นทะลุแนวต้าน 7.60 บาทขึ้นมา สร้างระดับปิดเป็นจุดสูงสุดใหม่ แสดงถึงราคาเข้าสู่รอบของการปรับตัวอีกครั้ง วางแนวต้านแรกที่ 7.85 บาท



THREL

**Support** | 4  
**Resistance** | 4.30  
**Stop loss** | 3.90

## คำแนะนำระยะสั้น (BUY)

ราคาปรับตัวขึ้นทะลุแนวต้านหลักที่ 4 บาท ทิศทางหลักเริ่มกลับมาเป็นบวกอีกครั้ง วางแนวต้านรอกทดสอบแรกที่ 4.30 บาท



# Swing Trading



<b>Support</b>	9.70
<b>Resistance</b>	10.30/10.70
<b>Stop loss</b>	9.40

### คำแนะนำระยะสั้น (BUY)

ราคาฟื้นย่อตัวลงมาที่เส้นค่าเฉลี่ย 20 วัน แล้วเกิดสัญญาณกลับตัวจากรูปแบบแท่งเทียน Morning Star คาดราคาเข้าสู่รอบของการฟื้นตัวกลับ

BEC



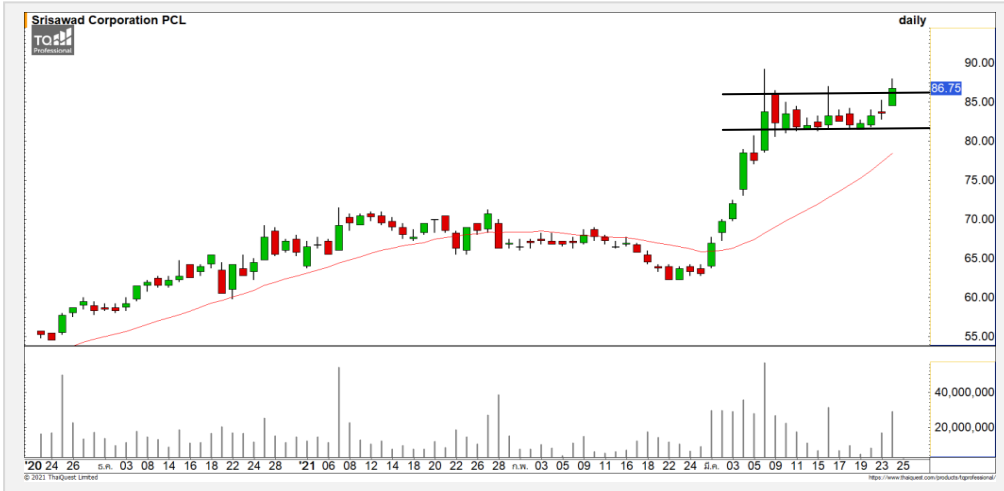
<b>Support</b>	33
<b>Resistance</b>	35.50
<b>Stop loss</b>	31.50

### คำแนะนำระยะสั้น (BUY)

ราคาย่อตัวลงมาที่แนวรับ High เดิมที่ 33 บาท มองเป็นเพียงการย่อตัวแบบ Throw Back ซึ่งเป็นการย่อตัวสะสมกำลังในทิศทางขาขึ้น สามารถใช้เป็นจังหวะเข้าสะสมที่ดี

BFIT

## SAWAD : SAWA24C2103A



แนวรับ		แนวต้าน	
86	84	89.50	92

ราคาปรับตัวขึ้นทะลุกรอบการพักตัวที่ 86 บาทขึ้นมา คาดราคาเข้าสู่รอบของการปรับตัวต่อเนื่อง วางแนวต้านถัดไปที่ 89.50 บาท

**ตัดขาดทุนกรณีหลุด 84 บาท**



สอบถามข้อมูลเพิ่มเติม  
โทรศัพท์ 02-658-9915  
Email:  
Line: @dw24

### ตารางราคา

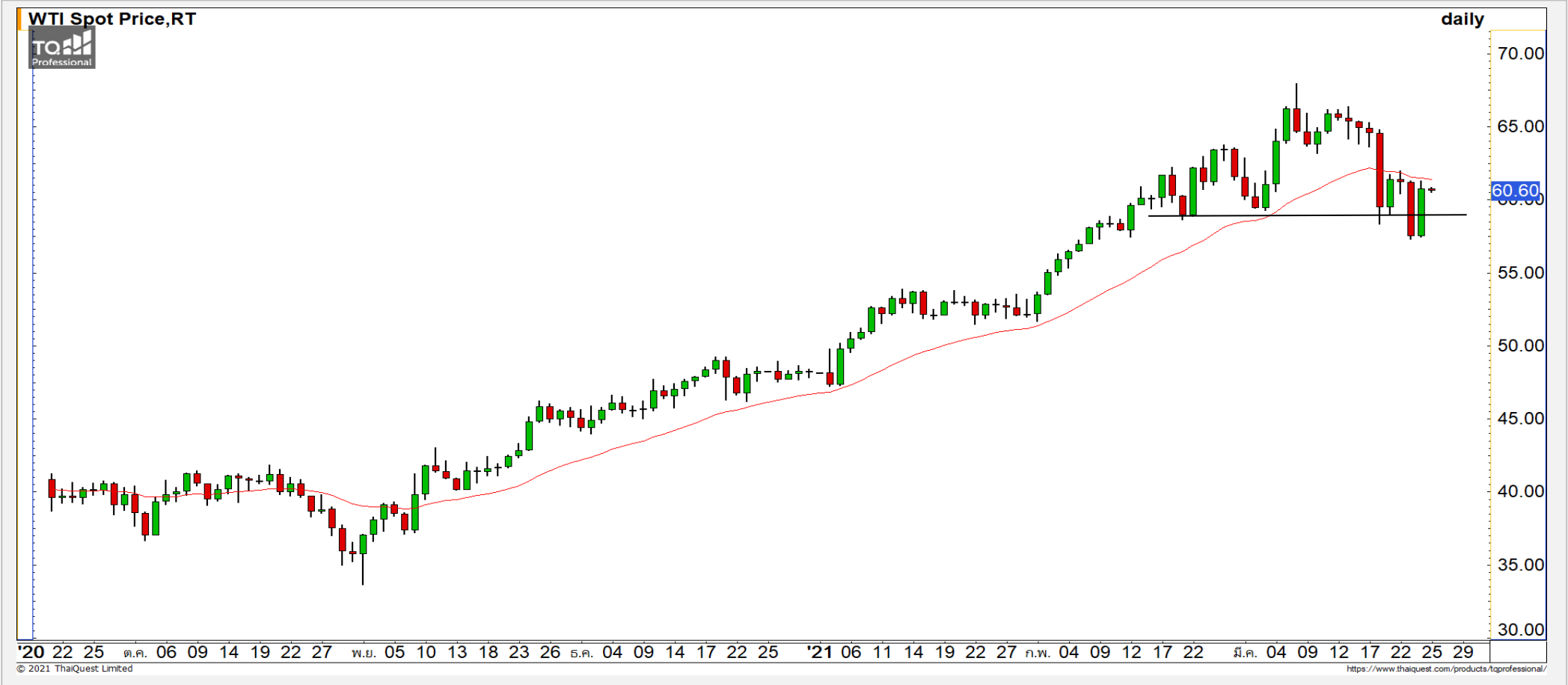
\* ตารางราคาใช้เปรียบเทียบในการซื้อขายช่วง market open เท่านั้น ไม่รวมช่วง market call

Underlying Bid*	DW Bid Price(THB) *				
	25-Mar-2021	26-Mar-2021	29-Mar-2021	30-Mar-2021	31-Mar-2021
87.50	2.22	2.22	2.22	2.22	2.22
87.25	2.20	2.20	2.20	2.20	2.20
87.00	2.18	2.18	2.18	2.18	2.18
86.75	2.16	2.16	2.16	2.16	2.16
86.50	2.14	2.14	2.14	2.14	2.14
86.25	2.12	2.12	2.12	2.12	2.12
86.00	2.10	2.10	2.10	2.10	2.10
85.75	2.08	2.08	2.08	2.08	2.08
85.50	2.06	2.06	2.06	2.06	2.06

\*

<b>Name</b>	SAWA24C2103A	<b>Implied Volatility</b>	70.00%
<b>Underlying</b>	SAWAD	<b>Delta</b>	100.00%
<b>Type</b>	Call	<b>Listing Date</b>	05-Nov-2020
<b>Strike</b>	60.000	<b>Last Trading Date</b>	31-Mar-2021
<b>Conversion Ratio</b>	12.37000	<b>Expire Date(Maturity Date)</b>	05-Apr-2021
<b>Moneyness</b>	44.17% ITM	<b>outstanding (24-Mar-2021)</b>	1,095,800

Crude Oil (WTI)



แนวรับ		แนวต้าน	
59	57.50	61.50	63

ราคาน้ำมันดิบ WTI พุ่งตัวขึ้นมาจกแนวรับ 57.50 ดอลลาร์ แต่ยังไม่ผ่านแนวต้าน 61.50 ดอลลาร์ มีโอกาสที่จะย่อตัวลงอีกครั้ง

# Gold Futures

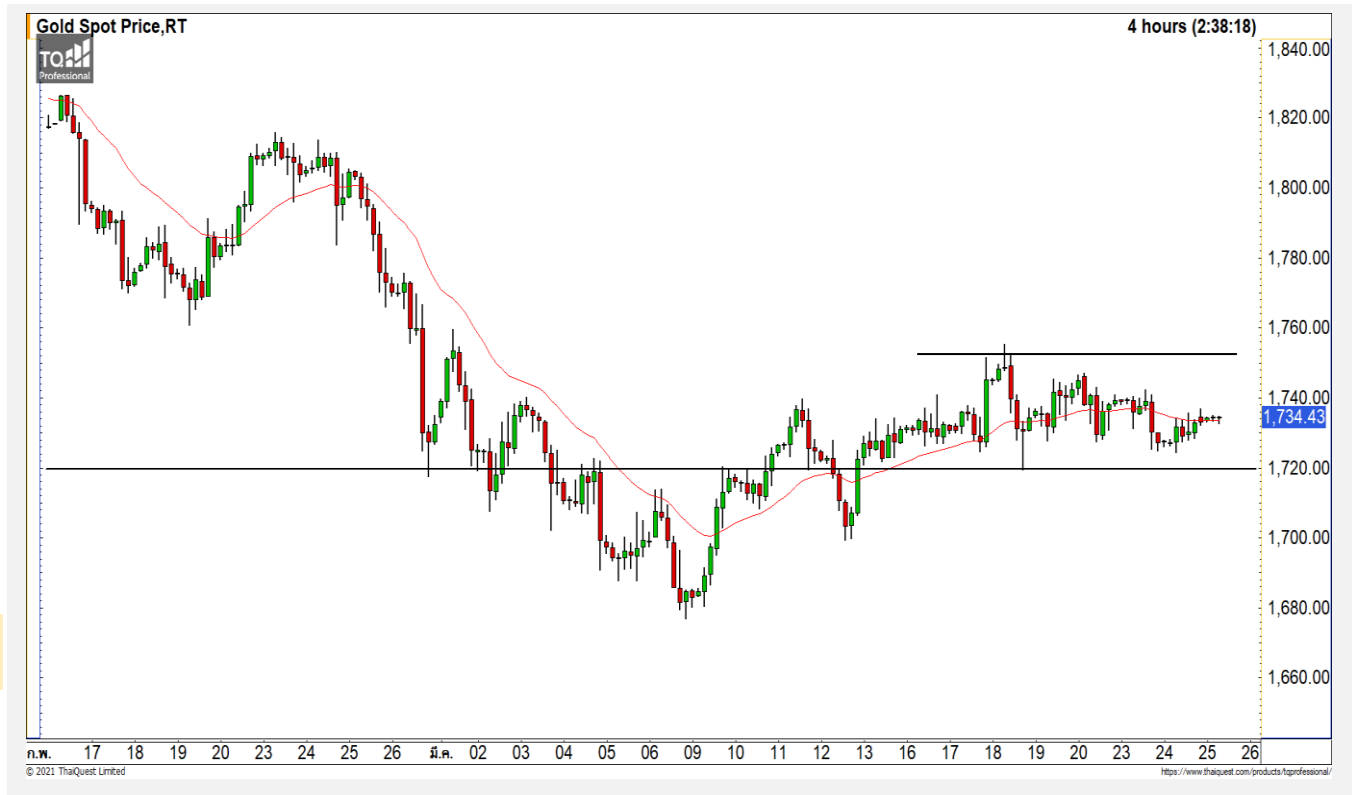
## ราคาทองคำแท่งตัวในกรอบ 1720-1755 ดอลลาร์

ภาพทางเทคนิคราย 240 นาที การแกว่งตัวของราคาทองคำในช่วงนี้มีลักษณะแกว่งตัวออกด้านข้างในกรอบ 1720-1755 ดอลลาร์ เพื่อรอเลือกทิศทางโดยการ Breakout ออกจากกรอบดังกล่าว

### คำแนะนำระยะสั้น GOM21

- พอร์ตว่างและ Wait and See

วันที่ 24 มี.ค. 2021  
กองทุน SPDR ขายทองคำ 2.33 ตัน  
เหลือที่ระดับ 1,043.03 ตัน



แนวรับ		แนวต้าน		
1720-1725	1710	1745	1755	
Contracts	Long	Short	Net	YTD
Institution	3,644	4,883	-1,239	-293
Foreign	13,038	16,643	-3,605	8,412
Local	20,366	15,522	4,844	-8,119



## Market Summary & Theoretical Price

### SET50 Index Futures

Series	Settle	Change	Vol Contracts	Vol Change	OI	OI Change	Days to Delivery	Theoretical			Div. Yield	Fund Rate	Basis	Premium Discount
								Theoretical	Lower	Upper				
S50K20	891.8	0.0	71	0	0	0	-125	791.71	794.44	777.39	0.02%	1.75%	95.33	100.05
S50M20	875.3	0.0	50159	0	0	0	-93	793.65	795.68	783.00	0.38%	1.75%	78.92	81.70
S50N20	856.3	0.0	77	0	0	0	-62	795.47	796.82	788.37	1.04%	1.75%	59.87	60.83
S50U20	794.8	0.0	39907	0	0	0	-1	796.44	796.46	796.32	2.03%	1.75%	-1.67	-1.68
S50Z20	793.9	0.0	165665	0	373073	0	90	793.82	791.85	804.13	3.08%	1.75%	-2.53	0.08
S50H21	789.4	0.0	7086	0	13165	0	181	790.55	786.60	811.28	3.24%	1.75%	-7.03	-1.15

### S50K20

Series	Settle	Change	Vol Contracts	Vol Change	OI	OI Change	Days to Delivery	Theoretical			Premium / Discount	Risk Free Rate
								Theoretical	Lower	Upper		
GFM20	25968.8398	0	211	0	542	0	-93	28369	28442	27988	-2400.30	1.75%
GFQ20	28980.6504	0	183	0	490	0	-33	28451	28477	28316	529.53	1.75%
GFV20	28360	0	76	0	303	0	29	28536	28513	28655	-175.82	1.75%

### Gold Online Futures

Series	Settle	Change	Vol Contracts	Vol Change	OI	OI Change	Days to Delivery	Theoretical
GOM20	1768.80	0.00	7623	0	3082	0	-93	1886.64

### USD Futures

Series	Settle	OI Change	Days to Delivery	Theoretical	Basis
USDK20	31.87	0.00	-125	31.32	0.23
USDM20	30.93	0.00	-93	31.40	-0.71
USDN20	31.38	0.00	-62	31.48	-0.25
USDU20	31.70	0.00	-1	31.63	0.06

**DISCLAIMER:** รายงานฉบับนี้จัดทำโดยบริษัทหลักทรัพย์ ฟินันเซีย ไซรัส จำกัด (มหาชน) "บริษัท" ข้อมูลที่ปรากฏในรายงานฉบับนี้ถูกจัดทำขึ้นบนพื้นฐานของแหล่งข้อมูลที่เราหรือเราเชื่อว่ามีความน่าเชื่อถือ และ5ความถูกต้อง อย่างไรก็ตามบริษัทไม่รับรองความถูกต้องครบถ้วนของข้อมูลดังกล่าว ข้อมูลและความเห็นที่ปรากฏอยู่ในรายงานฉบับนี้อาจมีการเปลี่ยนแปลง แก้ไข หรือเพิ่มเติมได้ตลอดเวลาโดยไม่ต้องแจ้งให้ทราบล่วงหน้า บริษัทไม่มีความประสงค์ที่จะชักจูงหรือชี้ชวนให้ผู้ลงทุน ลงทุนซื้อหรือขายหลักทรัพย์ตามที่ปรากฏในรายงานฉบับนี้ รวมทั้งบริษัทไม่ได้รับประกันผลตอบแทนหรือราคาของหลักทรัพย์ตามข้อมูลที่ปรากฏแต่อย่างใด บริษัทจึงไม่รับผิดชอบต่อความเสียหายใดๆ ที่เกิดขึ้นจากการนำข้อมูลหรือความเห็นในรายงานฉบับนี้ไปใช้ไม่ว่ากรณีใดก็ตาม ผู้ลงทุนควรศึกษาข้อมูลและใช้ดุลยพินิจอย่างรอบคอบในการตัดสินใจลงทุน

บริษัทขอสงวนลิขสิทธิ์ในข้อมูลและความเห็นที่ปรากฏอยู่ในรายงานฉบับนี้ ห้ามมิให้ผู้ใดนำข้อมูลและความเห็นในรายงานฉบับนี้ไปใช้ประโยชน์ คัดลอก ตัดแปลง ทำซ้ำ นำออกแสดงหรือเผยแพร่ต่อสาธารณชนไม่ว่าทั้งหมดหรือบางส่วน โดยไม่ได้รับอนุญาตเป็นลายลักษณ์อักษรจากบริษัทล่วงหน้า การลงทุนในหลักทรัพย์มีความเสี่ยง ผู้ลงทุนควรศึกษาข้อมูลและพิจารณาอย่างรอบคอบก่อนการตัดสินใจลงทุน

บริษัทหลักทรัพย์ ฟินันเซีย ไซรัส จำกัด (มหาชน) อาจเป็นผู้ดูแลสภาพคล่อง (Market Maker) และผู้ออกใบสำคัญแสดงสิทธิอนุพันธ์ (Derivative Warrants) บนหลักทรัพย์ AAV, ADVANC, AEONTS, AMATA, ANAN, AOT, AP, BANPU, BBL, BCH, BCP, BCPG, BDMS, BEAUTY, BEC, BEM, BGRIM, BH, BJC, BLAND, BPP, BTS, CBG, CENTEL, CHG, CK, CKP, COM7, CPALL, CPF, CPN, DELTA, DTAC, EA, EGCO, EPG, ERW, ESSO, GFPT, GLOBAL, GPSC, GULF, GUNKUL, HANA, HMPRO, INTUCH, IRPC, IVL, JAS, JMT, KBANK, KCE, KKP, KTB, KTC, LH, MAJOR, MBK, MEGA, MINT, MTC, ORI, OSP, PLANB, PRM, PSH, PSL, PTG, PTT, PTTEP, PTTGC, QH, RATCH, ROBINS, RS, SAWAD, SCB, SCC, SGP, SIRI, SPALI, SPRC, STA, STEC, SUPER, TASCOS, TCAP, THAI, THANI, TISCO, TKN, TMB, TOA, TOP, TPIPP, TRUE, TTW, TU, TVO, WHA และ SET50 Future โดยบริษัทฯ อาจจัดทำบทวิเคราะห์ของหลักทรัพย์อ้างอิงดังกล่าว ดังนั้น นักลงทุนควรศึกษารายละเอียดในหนังสือชี้ชวนของใบสำคัญแสดงสิทธิอนุพันธ์ดังกล่าวก่อนตัดสินใจลงทุน

หมายเหตุ: ประธานกรรมการของบริษัทหลักทรัพย์ ฟินันเซีย ไซรัส จำกัด (มหาชน) ดำรงตำแหน่งเป็นกรรมการของบริษัท ทรู คอร์ปอเรชั่น จำกัด (มหาชน)

Remark : FSS's Chairman is a TRUE's director.