



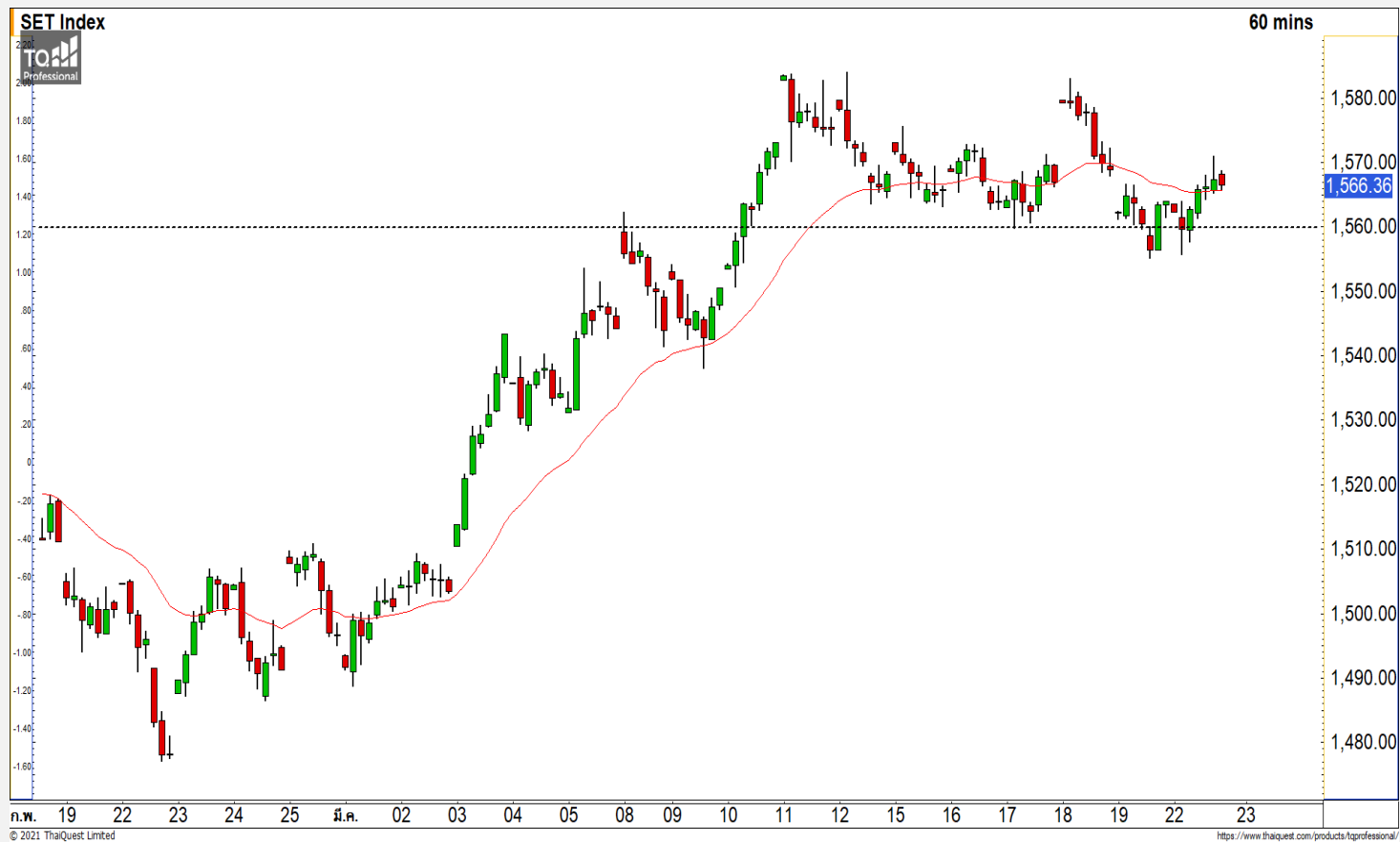
SET INDEX

สร้างฐานสะสมกำลังที่บริเวณ แนวรับ 1560 จุด

วานนี้ดัชนีปิดที่ระดับ 1566.36 จุด
(+2.40 จุด)

ภาพทางเทคนิคคราย 60 นาที วานนี้
ดัชนียืนแนวรับหลักแรกที่ 1560 จุดได้และ
ฟื้นตัวขึ้นไปทดสอบแนวต้านที่ 1570 จุด
แต่ยังมีแรงขายกดดันลงมาทำให้ดัชนียัง
ยืนที่ระดับดังกล่าวไม่ได้ มองดัชนียังมี
ภาพที่คงเดิม โดยเป็นการแกว่งตัวสร้าง
ฐานที่บริเวณ 1560-1570 จุดเพื่อสะสม
กำลัง ในการฟื้นตัวอีกครั้ง เนื่องจาก
ทิศทางหลักยังไม่เสียทรงของขาขึ้น

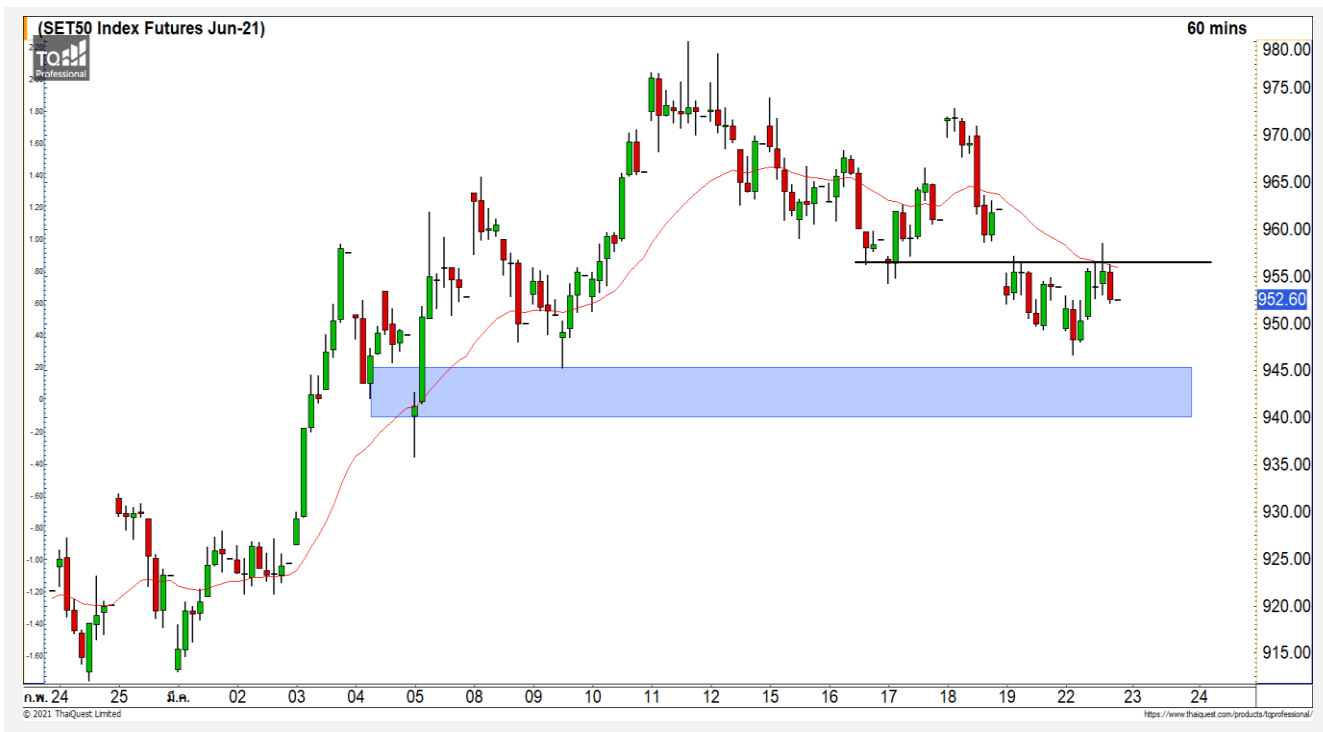
แนวรับ	1560	1555
แนวต้าน	1570	1580



Technical Review

- S50M21 : ติดแนวต้าน 955 จุด ยังเสี่ยงต่อการย่อตัวระยะสั้นอีกระลอก
- Momentum Trading : EPEGCO
- Swing Trading : CPALL,GCAP
- DW : AOT (Call)

SET50 Index Futures



ติดแนวต้าน 955 จุด ยังเสี่ยงต่อการย่อตัว ระยะสั้นอีกระลอก

22 มี.ค. 64 นักลงทุนต่างชาติ Long สุทธิ
5,146 สัญญา

ค่า Basis ของ S50M21 อยู่ที่ระดับ -6.88 จุด

ภาพทางเทคนิคคราย 60 นาที วานนี้ดัชนีฟื้นตัวขึ้นทดสอบแนวต้าน 955 จุดอีกครั้งและยังไม่สามารถฟื้นตัวขึ้นกลับไปยืนได้ แสดงถึงดัชนียังคงอยู่ในรอบของการพักตัว ประเมินดัชนีมีโอกาสย่อตัวอีกระลอก โดยมีแนวรับแรกที่ 950 จุดและ 945 จุด โดยดัชนีจะกลับเข้าสู่รอบของการฟื้นตัวอีกครั้งสามารถกลับไปยืนที่ 958 จุดได้

กลยุทธ์ S50M21

- พอร์ตวางแนวรอเปิด Short 955 จุดวางเป้าหมายทำกำไรที่ 950 จุด ตัดขาดทุนกรณีทะลุ 958 จุด

	แนวรับ		แนวต้าน		
	950	945	955	962	
	Contracts	Long	Short	Net	YTD
Institution		27,049	28,932	-1,883	32,060
Foreign		70,278	65,132	5,146	-33,836
Local		69,514	72,777	-3,263	1,776

OR



Level 1 Level 2

Support 31 30

Resistance 33 34

OR : ราคาย่อตัวลงมาที่แนวรับ 31 บาทแล้วเริ่มมีแรงซ็อกกลับเข้ามา คาดราคามีโอกาสฟื้นตัวกลับที่บริเวณดังกล่าวเนื่องจากราคายังไม่หลุดเส้นค่าเฉลี่ย 20 วัน แสดงถึงทิศทางยังคงเป็นเชิงบวกอยู่

BANPU



Level 1 Level 2

Support 11.80 11.30

Resistance 12.40 13

BANPU : ราคาฟื้นตัวขึ้นทะลุ Downtrend Line ขึ้นมาด้วยปริมาณการซื้อขายที่หนาแน่น โดยมีแนวต้านหลักที่ 12.40 บาท หากผ่านไปได้จะเป็นการเข้าสู่รอบของการฟื้นตัวต่อเนื่อง

Momentum Trading

EP

Support | 6
Resistance | 6.30/6.45
Stop loss | 5.80

คำแนะนำระยะสั้น (BUY)

ราคาฟื้นตัวขึ้นทะลุแนวต้าน 6 บาท
สร้างจุดสูงสุดใหม่ของรอบ แสดงถึงราคาเริ่ม
มี Momentum แข็งแรงที่แข็งแกร่ง วาง
แนวต้านถัดไปที่ 6.30 บาท

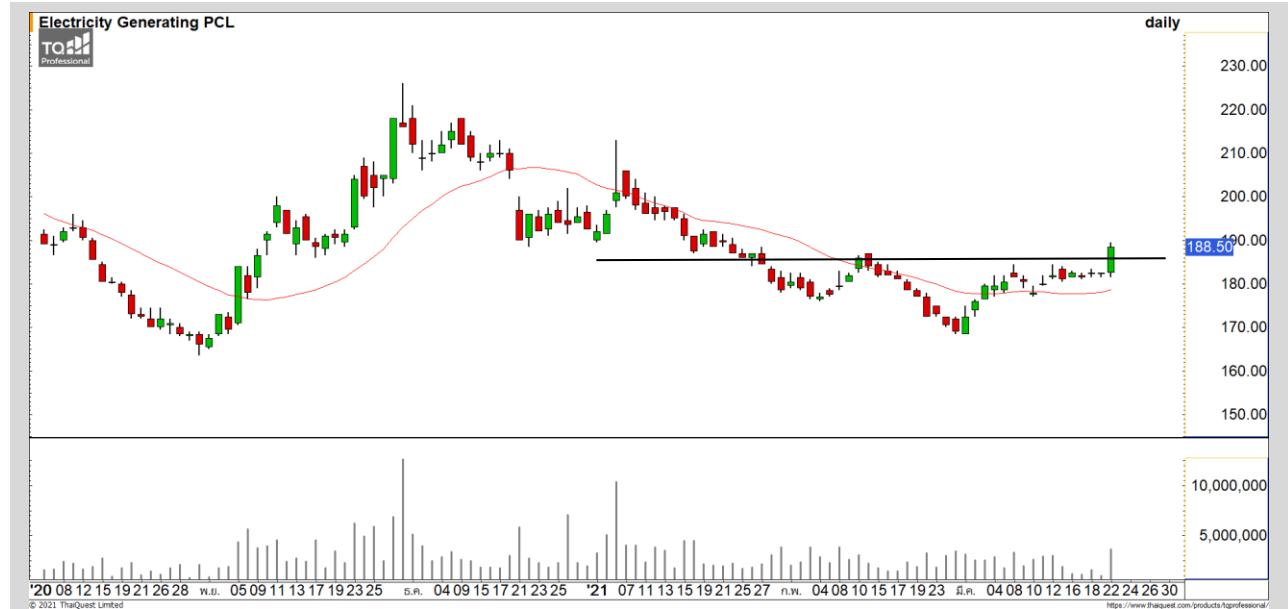


EGCO

Support | 187
Resistance | 192/195
Stop loss | 183

คำแนะนำระยะสั้น (BUY)

ราคาฟื้นตัวขึ้นทะลุแนวต้านแรกที่
187 บาท ขึ้นมาด้วยปริมาณการซื้อขายที่
หนาแน่น คาดราคากลับมามีทิศทางขาขึ้น
รอบใหม่ วางแนวต้านแรกที่ 192 บาท





Support	66.25
Resistance	68
Stop loss	65.25

คำแนะนำระยะสั้น (BUY)

ราคาพักตัวลงมาที่แนวรับ 66.25 บาท แล้วมีแรงซื้อกลับเข้ามาเกิดเป็นสัญญาณกลับตัวจากแท่งเทียน Bullish Engulfing คาดราคาฟื้นตัวกลับตามทิศทางเดิมขาขึ้น

CPALL



Support	2.60
Resistance	2.78/2.84
Stop loss	2.50

คำแนะนำระยะสั้น (BUY)

ราคาย่อตัวลงมาที่แนวรับ High เดิมที่ 2.60 บาท ซึ่งเป็นการย่อตัวแบบ Throw Back เพื่อสะสมกำลังรอฟื้นตัวต่อในแนวโน้มขาขึ้น ประเมินราคามีโอกาสเกิด Technical Rebound ที่บริเวณดังกล่าว

GCAP

AOT : AOT24C2105A



แนวรับ		แนวต้าน	
67	66	68	69

ราคาย่อตัวลงมาที่แนวรับหลักที่ 68 บาท และเส้นค่าเฉลี่ย 25 วัน
 คาดราคามีโอกาสเกิด Technical Rebound ที่บริเวณดังกล่าว เนื่องจาก
 ทิศทางหลักยังเป็นขาขึ้น
ตัดขาดทุนกรณีหลุด 65.50 บาท



สอบถามข้อมูลเพิ่มเติม
 โทรศัพท์ 02-658-9915
 Email:
 Line: @dw24

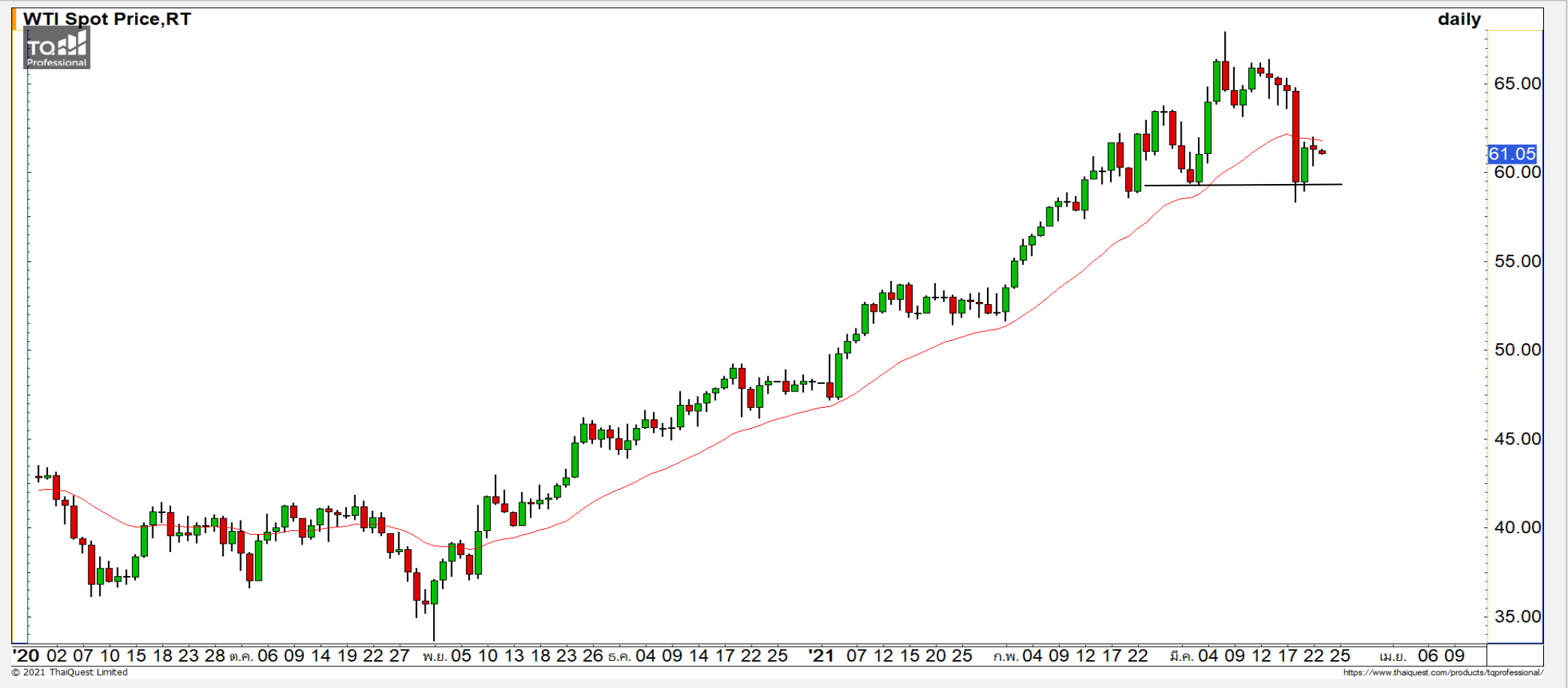
ตารางราคา

* ตารางราคาใช้เปรียบเทียบในการซื้อขายช่วง
 market open เท่านั้น ไม่รวมช่วง market call

Underlying Bid*	DW Bid Price(THB) *				
	23-Mar-2021	24-Mar-2021	25-Mar-2021	26-Mar-2021	29-Mar-2021
68.00	0.40	0.40	0.40	0.39	0.38
67.75	0.39	0.39	0.39	0.38	0.37
67.50	0.39	0.38	0.38	0.37	0.36
67.25	0.38	0.37	0.37	0.36	0.35
67.00	0.37	0.36	0.36	0.35	0.34
66.75	0.36	0.35	0.35	0.35	0.33
66.50	0.35	0.35	0.34	0.34	0.32
66.25	0.34	0.34	0.33	0.33	0.32
66.00	0.33	0.33	0.32	0.32	0.31

Name	AOT24C2105A	Implied Volatility	57.00%
Underlying	AOT	Delta	39.76%
Type	Call	Listing Date	05-Jan-2021
Strike	73.820	Last Trading Date	31-May-2021
Conversion Ratio	11.15000	Expire Date(Maturity Date)	04-Jun-2021
Moneyness	-9.24% OTM	outstanding (22-Mar-2021)	393,500

Crude Oil (WTI)



แนวรับ	แนวต้าน
59	62
57.50	64

ราคาน้ำมันดิบ WTI พุ่งตัวขึ้นมาติดแนวต้าน 62 ดอลลาร์ ประเมินระยะสั้นมีโอกาสได้เห็นการย่อตัวอีกครั้ง โดยมีแนวรับที่ 59 ดอลลาร์

Gold Futures

ยังเสี่ยงต่อการย่อตัวอีกครั้ง หลังติดแนวต้าน 1755 ดอลลาร์

ภาพทางเทคนิคราคาทองคำยังคงมีภาพที่ไม่เปลี่ยนแปลงไปจากเดิม โดยราคาทองคำยังติดแนวต้าน 1755 ดอลลาร์ ทิศทางหลักยังคงมีภาพที่เป็นเชิงลบ คาดราคาทองยังเสี่ยงต่อการพักตัวอีกครั้ง โดยมีแนวรับบริเวณ 1720-1725 ดอลลาร์

คำแนะนำระยะสั้น GOM21

- พอร์ตวางแนวรอเปิด Short ที่ 1745 ดอลลาร์ วางเป้าหมายทำกำไรที่ 1725 ดอลลาร์ ตัดขาดทุนกรณีทะลุ 1755 ดอลลาร์

วันที่ 22 มี.ค. 2021
กองทุน SPDR ซื้อทองคำ 3.50 ตัน
ขึ้นมาที่ระดับ 1,051.78 ตัน



	แนวรับ		แนวต้าน	
	1720-1725	1710	1745	1755
Contracts	Long	Short	Net	YTD
Institution	3,768	5,111	-1,343	-747
Foreign	13,394	13,596	-202	9,229
Local	15,458	13,913	1,545	-8,482

Market Summary & Theoretical Price

SET50 Index Futures

Series	Settle	Change	Vol Contracts	Vol Change	OI	OI Change	Days to Delivery	Theoretical			Div. Yield	Fund Rate	Basis	Premium Discount
								Theoretical	Lower	Upper				
S50K20	891.8	0.0	71	0	0	0	-125	791.71	794.44	777.39	0.02%	1.75%	95.33	100.05
S50M20	875.3	0.0	50159	0	0	0	-93	793.65	795.68	783.00	0.38%	1.75%	78.92	81.70
S50N20	856.3	0.0	77	0	0	0	-62	795.47	796.82	788.37	1.04%	1.75%	59.87	60.83
S50U20	794.8	0.0	39907	0	0	0	-1	796.44	796.46	796.32	2.03%	1.75%	-1.67	-1.68
S50Z20	793.9	0.0	165665	0	373073	0	90	793.82	791.85	804.13	3.08%	1.75%	-2.53	0.08
S50H21	789.4	0.0	7086	0	13165	0	181	790.55	786.60	811.28	3.24%	1.75%	-7.03	-1.15

S50K20

Series	Settle	Change	Vol Contracts	Vol Change	OI	OI Change	Days to Delivery	Theoretical			Premium / Discount	Risk Free Rate
								Theoretical	Lower	Upper		
GFM20	25968.8398	0	211	0	542	0	-93	28369	28442	27988	-2400.30	1.75%
GFQ20	28980.6504	0	183	0	490	0	-33	28451	28477	28316	529.53	1.75%
GFV20	28360	0	76	0	303	0	29	28536	28513	28655	-175.82	1.75%

Gold Online Futures

Series	Settle	Change	Vol Contracts	Vol Change	OI	OI Change	Days to Delivery	Theoretical
GOM20	1768.80	0.00	7623	0	3082	0	-93	1886.64

USD Futures

Series	Settle	OI Change	Days to Delivery	Theoretical	Basis
USDK20	31.87	0.00	-125	31.32	0.23
USDM20	30.93	0.00	-93	31.40	-0.71
USDN20	31.38	0.00	-62	31.48	-0.25
USDU20	31.70	0.00	-1	31.63	0.06

DISCLAIMER: รายงานฉบับนี้จัดทำโดยบริษัทหลักทรัพย์ ฟินันเซีย ไซรัส จำกัด (มหาชน) "บริษัท" ข้อมูลที่ปรากฏในรายงานฉบับนี้ถูกจัดทำขึ้นบนพื้นฐานของแหล่งข้อมูลที่เราหรือเราเชื่อว่ามีความน่าเชื่อถือ และมีความถูกต้อง อย่างไรก็ตามบริษัทไม่รับรองความถูกต้องครบถ้วนของข้อมูลดังกล่าว ข้อมูลและความเห็นที่ปรากฏอยู่ในรายงานฉบับนี้อาจมีการเปลี่ยนแปลง แก้ไข หรือเพิ่มเติมได้ตลอดเวลาโดยไม่ต้องแจ้งให้ทราบล่วงหน้า บริษัทไม่มีความประสงค์ที่จะชักจูงหรือชี้ชวนให้ผู้ลงทุน ลงทุนซื้อหรือขายหลักทรัพย์ตามที่ปรากฏในรายงานฉบับนี้ รวมทั้งบริษัทไม่ได้รับประกันผลตอบแทนหรือราคาของหลักทรัพย์ตามข้อมูลที่ปรากฏแต่อย่างใด บริษัทจึงไม่รับผิดชอบต่อความเสียหายใดๆ ที่เกิดขึ้นจากการนำข้อมูลหรือความเห็นในรายงานฉบับนี้ไปใช้ไม่ว่ากรณีใดก็ตาม ผู้ลงทุนควรศึกษาข้อมูลและใช้ดุลยพินิจอย่างรอบคอบในการตัดสินใจลงทุน

บริษัทขอสงวนลิขสิทธิ์ในข้อมูลและความเห็นที่ปรากฏอยู่ในรายงานฉบับนี้ ห้ามมิให้ผู้ใดนำข้อมูลและความเห็นในรายงานฉบับนี้ไปใช้ประโยชน์ คัดลอก ตัดแปลง ทำซ้ำ นำออกแสดงหรือเผยแพร่ต่อสาธารณชนไม่ว่าทั้งหมดหรือบางส่วน โดยไม่ได้รับอนุญาตเป็นลายลักษณ์อักษรจากบริษัทล่วงหน้า การลงทุนในหลักทรัพย์มีความเสี่ยง ผู้ลงทุนควรศึกษาข้อมูลและพิจารณาอย่างรอบคอบก่อนการตัดสินใจลงทุน

บริษัทหลักทรัพย์ ฟินันเซีย ไซรัส จำกัด (มหาชน) อาจเป็นผู้ดูแลสภาพคล่อง (Market Maker) และผู้ออกใบสำคัญแสดงสิทธิอนุพันธ์ (Derivative Warrants) บนหลักทรัพย์ AAV, ADVANC, AEONTS, AMATA, ANAN, AOT, AP, BANPU, BBL, BCH, BCP, BCPG, BDMS, BEAUTY, BEC, BEM, BGRIM, BH, BJC, BLAND, BPP, BTS, CBG, CENTEL, CHG, CK, CKP, COM7, CPALL, CPF, CPN, DELTA, DTAC, EA, EGCO, EPG, ERW, ESSO, GFPT, GLOBAL, GPSC, GULF, GUNKUL, HANA, HMPRO, INTUCH, IRPC, IVL, JAS, JMT, KBANK, KCE, KKP, KTB, KTC, LH, MAJOR, MBK, MEGA, MINT, MTC, ORI, OSP, PLANB, PRM, PSH, PSL, PTG, PTT, PTTEP, PTTGC, QH, RATCH, ROBINS, RS, SAWAD, SCB, SCC, SGP, SIRI, SPALI, SPRC, STA, STEC, SUPER, TASCO, TCAP, THAI, THANI, TISCO, TKN, TMB, TOA, TOP, TPIPP, TRUE, TTW, TU, TVO, WHA และ SET50 Future โดยบริษัทฯ อาจจัดทำบทวิเคราะห์ของหลักทรัพย์อ้างอิงดังกล่าว ดังนั้น นักลงทุนควรศึกษารายละเอียดในหนังสือชี้ชวนของใบสำคัญแสดงสิทธิอนุพันธ์ดังกล่าวก่อนตัดสินใจลงทุน

หมายเหตุ: ประธานกรรมการของบริษัทหลักทรัพย์ ฟินันเซีย ไซรัส จำกัด (มหาชน) ดำรงตำแหน่งเป็นกรรมการของบริษัท ทู คอร์ปอเรชั่น จำกัด (มหาชน)

Remark : FSS's Chairman is a TRUE's director.