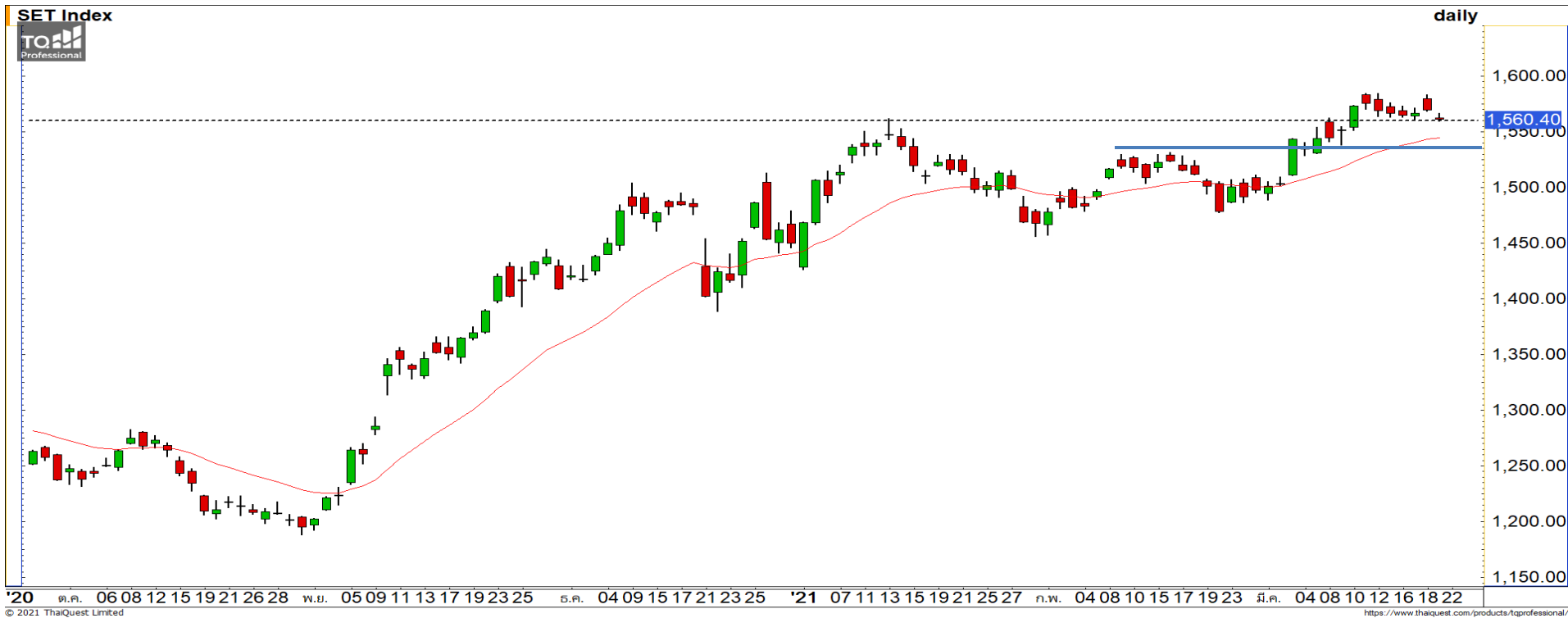


Weekly Keys

SET INDEX : มุมมองสัปดาห์หน้า



หากสัปดาห์นี้ปิดต่ำกว่าแนวรับ 1560 จุด จะส่งผลให้สัปดาห์หน้าพักตัวอีกครั้ง

สัปดาห์นี้ดัชนีฟื้นตัวขึ้นไปทดสอบแนวต้านหลักที่ 1580 จุด แต่ไม่สามารถยืนได้ และล่าสุดกำลังย่อตัวลงมาที่แนวรับหลักที่ 1560 จุด โดยหากสัปดาห์นี้ปิดต่ำกว่าระดับดังกล่าว จะส่งผลให้สัปดาห์หน้าที่มีทิศทางที่พักตัวต่อเนื่อง โดยมีแนวรับหลักถัดมาที่ 1530 จุด

ทีมนักวิเคราะห์ : จิตรา อมรรธรรม เลขที่ทะเบียน : 014530 โทร. : 02-646-9877 : อนุวัฒน์ ศิริแสงชัยกุล เลขที่ทะเบียน : 057116

19 March 2021

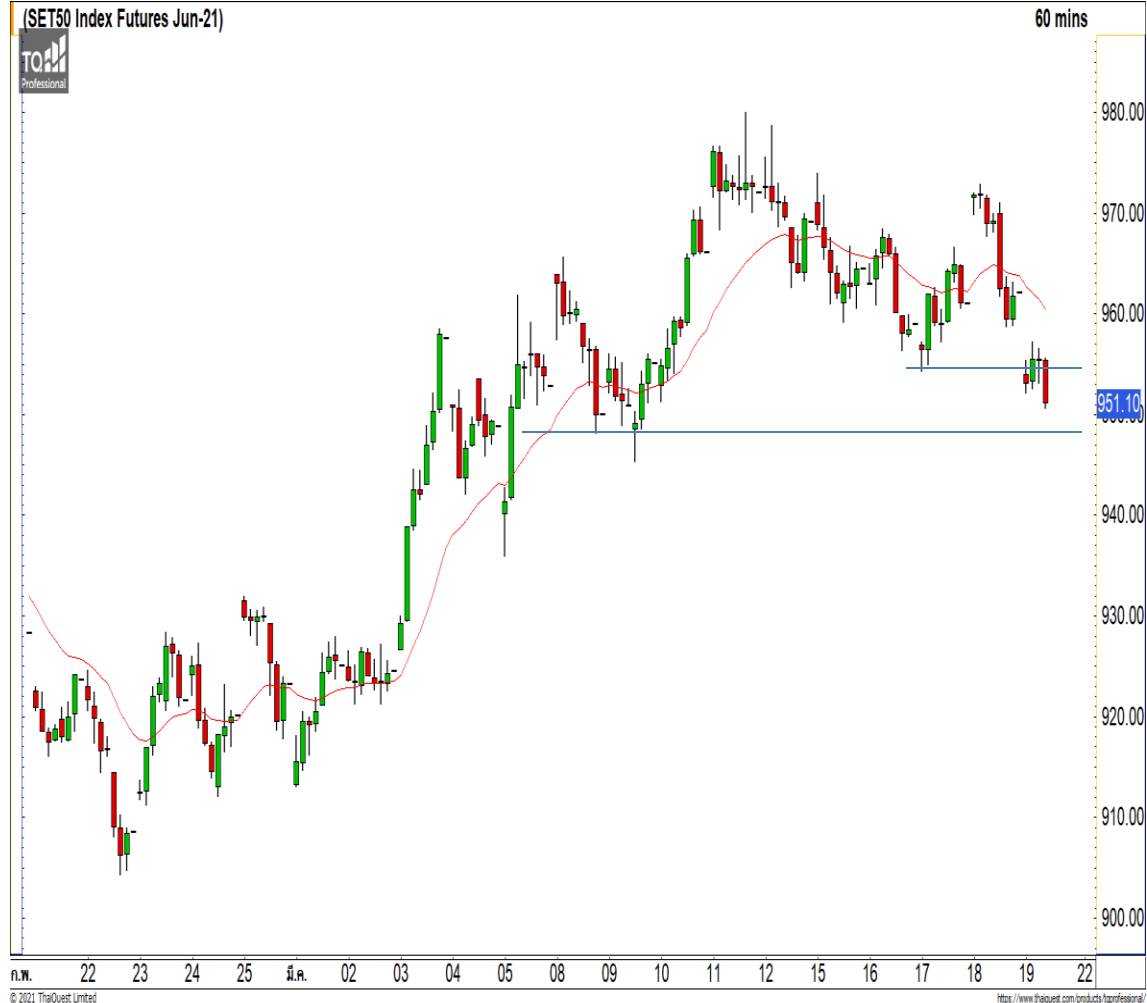
S50M21

แนวรับ : 948/940

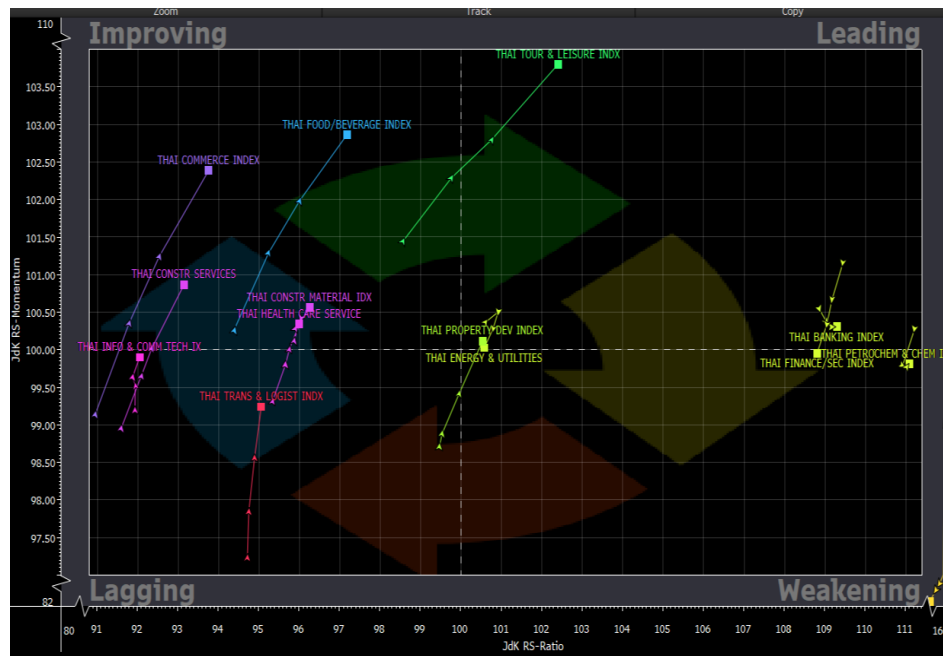
แนวต้าน : 956/963

S50M21 ภาพทางเทคนิคในสัปดาห์นี้ดัชนีพักตัว หลุดแนวรับ 955 จดลงมา ทำให้ทิศทางในระยะสั้น เข้าสู่รอบของการพักต่อเนื่องอีกครั้ง วางแนวรับรอทดสอบที่ 948 จุด

- พอร์ต Follow Short เมื่อดัชนีหลุด 958 จุด ปิดทำกำไรที่ 953 จุดไปแล้ว
- พอร์ตวางแนว Wait and See



Sector Analysis



- กลุ่มที่น่าตลาดในช่วงนี้ BANK, ENER, TOUR และ PROP (กลับมาเป็นกลุ่มนำตลาด)
- ETRON และ PETRO พักตัวลงมาที่โซน Weakening
- FOOD พ้นตัวขึ้นมาได้ดีในโซน Improving กำลังกลับเป็นกลุ่มนำตลาด
- HEALTH, CONS, COMM และ CONMAT พ้นตัวขึ้นมาในโซน Improving
- ICT และ TRANS เริ่มเห็นการฟื้นตัวกลับขึ้นมา

วัสดุก่อสร้าง ดัชนีกำลังย่อตัวลงมาที่แนวรับหลัก 37,800 จุด มองดัชนีกำลังพักตัวสะสมกำลัง โดยที่ทิศทางหลักยังคงเป็นขาขึ้น สามารถใช้เป็นจังหวะเข้าสะสมเล่นรอบได้ เนื่องจากดัชนีมีโอกาสฟื้นตัวกลับตามทิศทางเดิมขาขึ้น

Weekly Trading

DCC

แนวรับ

2.46/2.36

แนวต้าน

2.62/2.72

ราคากำลังย่อลงมาที่แนวรับของเส้นค่าเฉลี่ย 20 วัน หลังจากที่สามารถปรับตัวขึ้นสร้างจุดสูงสุดใหม่ได้ในรอบสัปดาห์นี้ แสดงถึงราคาเริ่มกลับมามีทิศทางที่เป็นขาขึ้นอีกครั้ง มองการย่อตัวลงมาเป็นจังหวะเข้าซื้อ



EPG

แนวรับ

9.20/8.90

แนวต้าน

9.60/10.40

ราคากำลังย่อตัวสะสมกำลังในแนวโน้มหลักขาขึ้น โดยยังไม่ย่อตัวลงมาปิด Gap ที่ 8.90 บาท คาดทิศทางยังคงมีแรงส่งที่ยังแข็งแกร่งอยู่ มองเป็นโอกาสที่เข้าสะสมเพื่อตักการปรับตัวกลับอีกครั้ง

DISCLAIMER: รายงานฉบับนี้จัดทำโดยบริษัทหลักทรัพย์ ฟินันเซีย ไซรัส จำกัด (มหาชน) “บริษัท” ข้อมูลที่ปรากฏในรายงานฉบับนี้ถูกจัดทำขึ้นบนพื้นฐานของแหล่งข้อมูลที่เราเชื่อหรือคิดว่ามีความน่าเชื่อถือ และ/หรือมีความถูกต้อง อย่างไรก็ตามบริษัทไม่รับรองความถูกต้องครบถ้วนของข้อมูลดังกล่าว ข้อมูลและความเห็นที่ปรากฏอยู่ในรายงานฉบับนี้อาจมีการเปลี่ยนแปลง แก้ไข หรือเพิ่มเติมได้ตลอดเวลาโดยไม่ต้องแจ้งให้ทราบล่วงหน้า บริษัทไม่มีความประสงค์ที่จะชักจูงหรือชี้ชวนให้ผู้ลงทุน ลงทุนซื้อหรือขายหลักทรัพย์ตามที่ปรากฏในรายงานฉบับนี้ รวมทั้งบริษัทไม่ได้รับประกันผลตอบแทนหรือราคาของหลักทรัพย์ตามข้อมูลที่ปรากฏแต่อย่างใด บริษัทจึงไม่รับผิดชอบต่อความเสียหายใดๆ ที่เกิดขึ้นจากการนำข้อมูลหรือความเห็นในรายงานฉบับนี้ไปใช้ไม่ว่ากรณีใดก็ตาม ผู้ลงทุนควรศึกษาข้อมูลและใช้ดุลยพินิจอย่างรอบคอบในการตัดสินใจลงทุน

บริษัทขอสงวนลิขสิทธิ์ในข้อมูลและความเห็นที่ปรากฏอยู่ในรายงานฉบับนี้ ห้ามมิให้ผู้ใดนำข้อมูลและความเห็นในรายงานฉบับนี้ไปใช้ประโยชน์ คัดลอก ตัดแปลง ทำซ้ำ นำออกแสดงหรือเผยแพร่ต่อสาธารณชนไม่ว่าทั้งหมดหรือบางส่วน โดยไม่ได้รับอนุญาตเป็นลายลักษณ์อักษรจากบริษัทล่วงหน้า การลงทุนในหลักทรัพย์มีความเสี่ยง ผู้ลงทุนควรศึกษาข้อมูลและพิจารณาอย่างรอบคอบก่อนการตัดสินใจลงทุน

บริษัทหลักทรัพย์ ฟินันเซีย ไซรัส จำกัด (มหาชน) อาจเป็นผู้ดูแลสภาพคล่อง (Market Maker) และผู้ออกใบสำคัญแสดงสิทธิอนุพันธ์ (Derivative Warrants) บนหลักทรัพย์ AAV, ADVANC, AEONTS, AMATA, ANAN, AOT, AP, BANPU, BBL, BCH, BCP, BCPG, BDMS, BEAUTY, BEC, BEM, BGRIM, BH, BJC, BLAND, BPP, BTS, CBG, CENTEL, CHG, CK, CKP, COM7, CPALL, CPF, CPN, DELTA, DTAC, EA, EGCO, EPG, ERW, ESSO, GFPT, GLOBAL, GPSC, GULF, GUNKUL, HANA, HMPRO, INTUCH, IRPC, IVL, JAS, JMT, KBANK, KCE, KKP, KTB, KTC, LH, MAJOR, MBK, MEGA, MINT, MTC, ORI, OSP, PLANB, PRM, PSH, PSL, PTG, PTT, PTTEP, PTTGC, QH, RATCH, ROBINS, RS, SAWAD, SCB, SCC, SGP, SIRI, SPALI, SPRC, STA, STEC, SUPER, TASCO, TCAP, THAI, THANI, TISCO, TKN, TMB, TOA, TOP, TPIPP, TRUE, TTW, TU, TVO, WHA และ SET50 Future โดยบริษัทฯ อาจจัดทำบทวิเคราะห์ของหลักทรัพย์อ้างอิงดังกล่าวนี้ ดังนั้น นักลงทุนควรศึกษารายละเอียดในหนังสือชี้ชวนของใบสำคัญแสดงสิทธิอนุพันธ์ดังกล่าวก่อนตัดสินใจลงทุน