

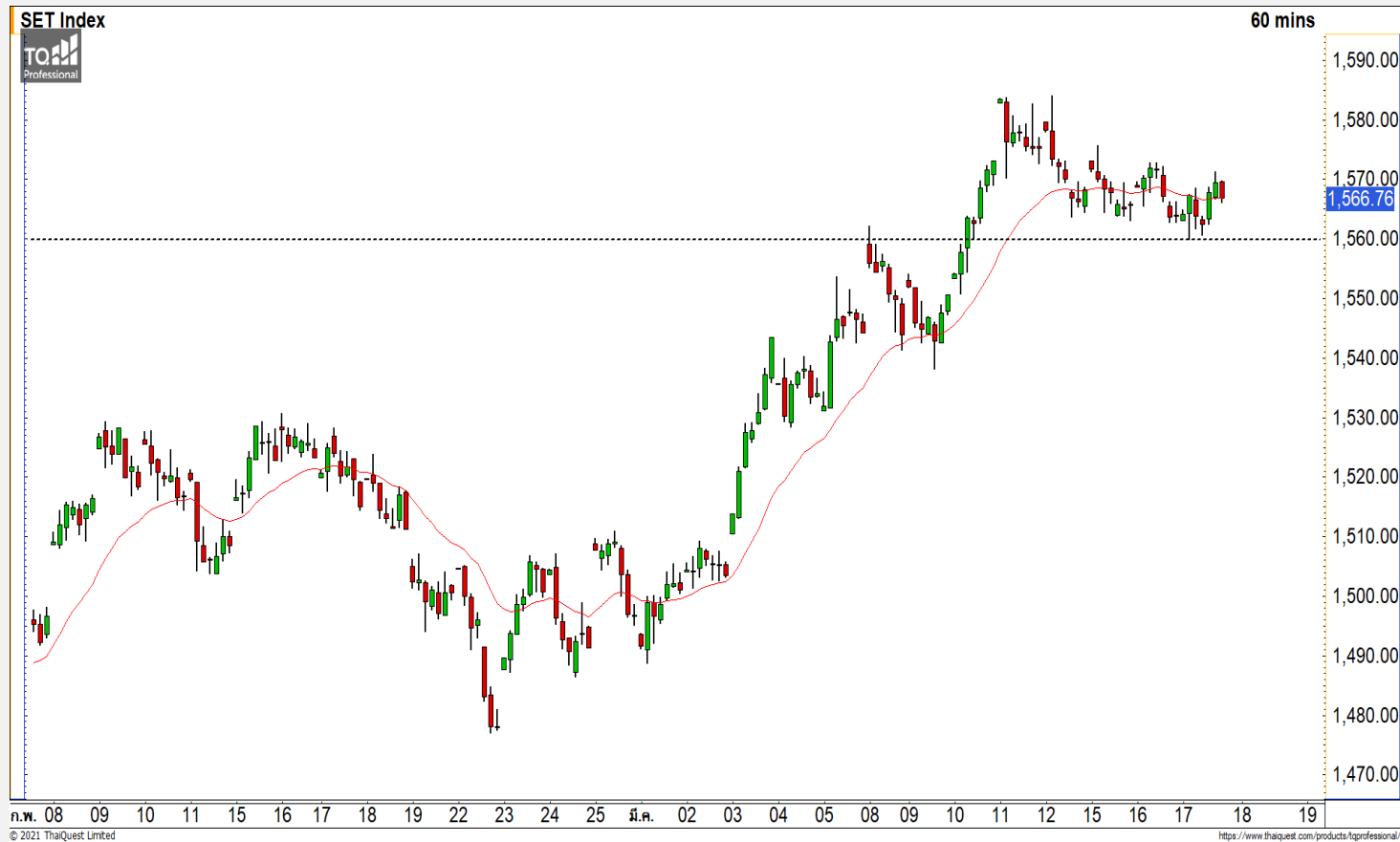


SET INDEX

หากดัชนีฟื้นตัวขึ้นยืนเหนือ
แนวต้าน 1570 จุด จะกลับเข้าสู่
รอบของการฟื้นตัวอีกครั้ง

วานนี้ดัชนีปิดที่ระดับ 1566.76 จุด
(+2.73 จุด)

ภาพทางเทคนิคคราย 60 นาที วานนี้
ดัชนีแกว่งตัวในกรอบพักตัวสะสมกำลังช่วง
1560-1570 จุดตามที่เราได้ประเมินไว้ โดย
การพักตัวไม่หลุดแนวรับหลักแรกที่ 1560
จุด แสดงถึงแรงส่งในการฟื้นตัวรอบสั้นยังคง
อยู่ โดยจะกลับเข้าสู่รอบของการฟื้นตัวอีก
ครั้งเมื่อสามารถกลับไปยืนเหนือแนวต้าน
1570 จุดได้

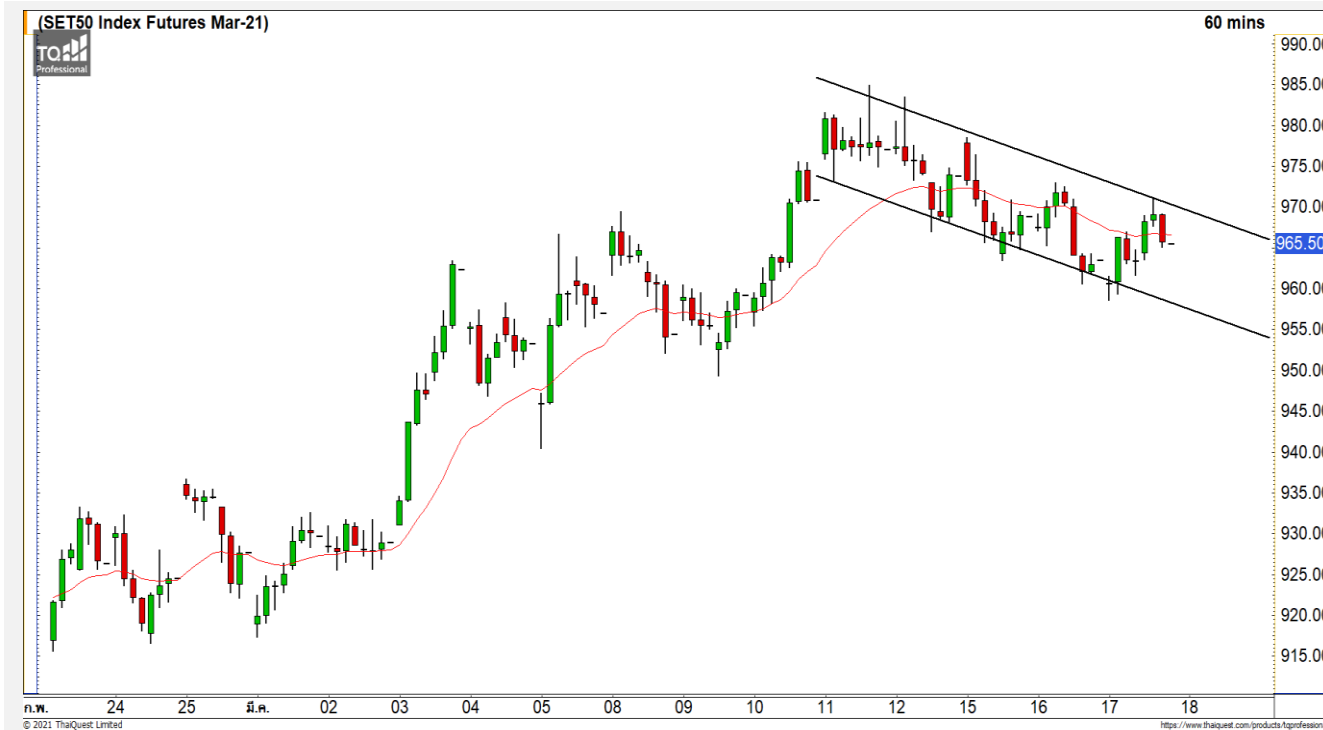


Technical Review

- S50H21 : ดัชนีจะกลับเข้าสู่รอบของการฟื้นตัวอีกครั้งเมื่อยืน 972 จุดได้
- Momentum Trading : ECL,PR9
- Swing Trading : JKN,EKH
- DW : CPALL (Call)

แนวรับ	1560	1555
แนวต้าน	1570	1580

SET50 Index Futures



**ดัชนีจะกลับเข้าสู่รอบของการฟื้นตัวอีกครั้ง
เมื่อยืน 972 จุดได้**

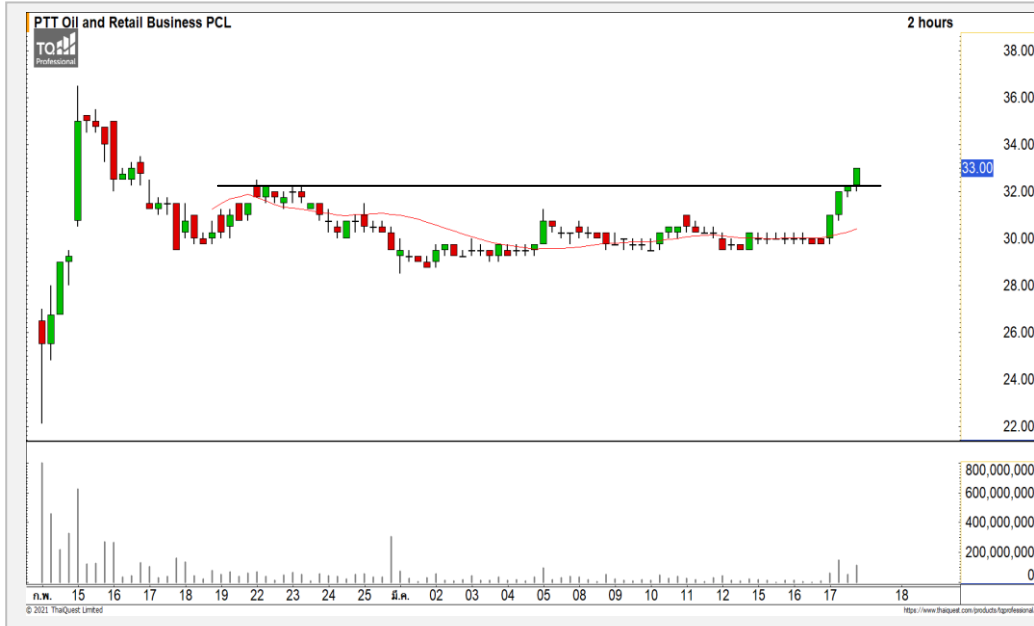
17 มี.ค. 64 นักลงทุนต่างชาติ Long สุทธิ
10,605 สัญญา
ค่า Basis ของ S50H21 อยู่ที่ระดับ -1.95 จุด
ภาพทางเทคนิคคราย 60 นาที วานนี้ดัชนีฟื้นตัว
ขึ้นทดสอบแนวต้าน 972 จุด ซึ่งเป็นกรอบบนของกรอบ
การพักตัวสะสมกำลังระยะสั้นแบบ Sideway Down
ดัชนียังอยู่ในรอบของการพักตัว โดยการพักตัวจะสิ้นสุด
เมื่อดัชนีสามารถขึ้นทะลุแนวต้าน 972 จุดได้ และมีแนว
ต้านถัดไปที่ 978 จุด

	แนวรับ		แนวต้าน		
	960	955	972	978	
	Contracts	Long	Short	Net	YTD
Institution		37,304	44,403	-7,099	38,178
Foreign		72,089	61,484	10,605	-33,236
Local		82,340	85,846	-3,506	-4,942

กลยุทธ์ S50H21

- พอร์ตวางแนวรอ Follow Long เมื่อดัชนีฟื้นตัว
ผ่านแนวต้าน 972 จุด วางเป้าหมายทำกำไรที่ 978
จุด ตัดขาดทุนกรณีหลุด 965 จุด

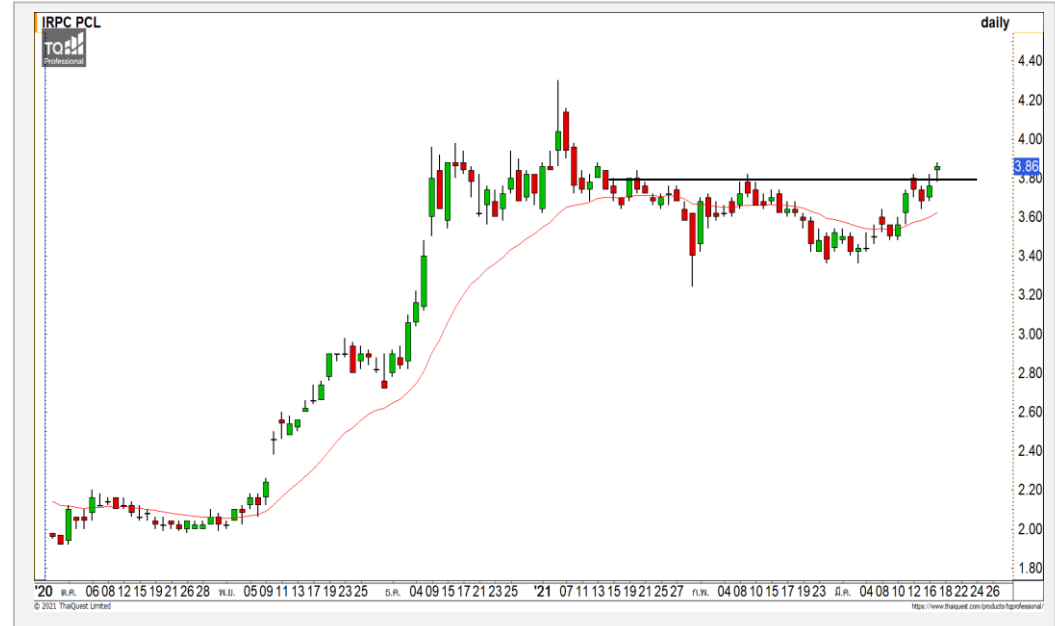
OR



	Level 1	Level 2
Support	32	31
Resistance	33.50	35

OR : ในภาพราย 120 นาที ราคาฟื้นตัวขึ้นทะลุแนวต้านแรกที่ 32 บาท ดึงรอบของการฟื้นตัวต่อระยะสั้นเข้ามา วางแนวต้านรอตสอบที่ 33.50 บาท

IRPC



	Level 1	Level 2
Support	3.80	3.60
Resistance	3.90	4

IRPC : ราคาฟื้นตัวขึ้นทะลุผ่านแนวต้านแรกที่ 3.80 บาทขึ้น ดึงภาพระยะสั้นให้กลับมาเป็นบวกอีกครั้ง วางแนวต้านถัดไปที่ 3.90 บาทและ 4.00 บาท

Momentum Trading

ECL

Support | 1.36
Resistance | 1.45/1.50
Stop loss | 1.30

คำแนะนำระยะสั้น (BUY)

ราคาหุ้นตัวขึ้นทะลุแนวต้านแรกที่ 1.36 บาท ขึ้นมาด้วยปริมาณการซื้อขายที่หนาแน่น หนุนสัญญาณของการฟื้นตัวขึ้นทดสอบแนวต้านถัดไปที่ 1.45 บาท



PR9

Support | 10.10
Resistance | 10.40/10.60
Stop loss | 9.80

คำแนะนำระยะสั้น (BUY)

ราคาหุ้นตัวขึ้นทะลุ Downtrend Line ของรอบการพักตัวด้วยปริมาณการซื้อขายที่หนาแน่น ประเมินราคาเข้าสู่รอบของการฟื้นตัวอีกครั้ง วัดเป้าหมายที่บริเวณ 10.40-10.60 บาท



Swing Trading



Support	11.60
Resistance	12.40
Stop loss	11.10

คำแนะนำระยะสั้น (BUY)

ราคาย่อตัวลงมาที่แนวรับหลักที่ 11.10 บาท แล้วมีแรงซื้อกลับเข้ามา เกิดเป็นสัญญาณเชิงบวกจากแท่งเทียนรูปแบบ Bullish Engulfing วางแนวต้านรอทดสอบที่ 12.40 บาท

JKN



Support	5.80
Resistance	6/6.20
Stop loss	5.60

คำแนะนำระยะสั้น (BUY)

ราคาพักตัวสะสมกำลังไม่หลุดแนวรับ 5.80 บาท ประเมินราคายังอยู่ในรอบหลักที่เป็นขาขึ้น คาดราคามีโอกาสฟื้นตัวกลับที่บริเวณดังกล่าว

EKH

CPALL : CPAL24C2103A



แนวรับ		แนวต้าน	
66.75	65.50	68.50	69.50

ราคาย่อตัวลงมาที่แนวรับหลักของรอบที่ 65.50 บาท แล้วเริ่มเห็นแรงซื้อกลับเข้ามา คาดราคาจะจุดกลับตัวระยะสั้น

ตัดขาดทุนกรณีหลุด 65 บาท



สอบถามข้อมูลเพิ่มเติม

โทรศัพท์ 02-658-9915

Email:

Line: @dw24

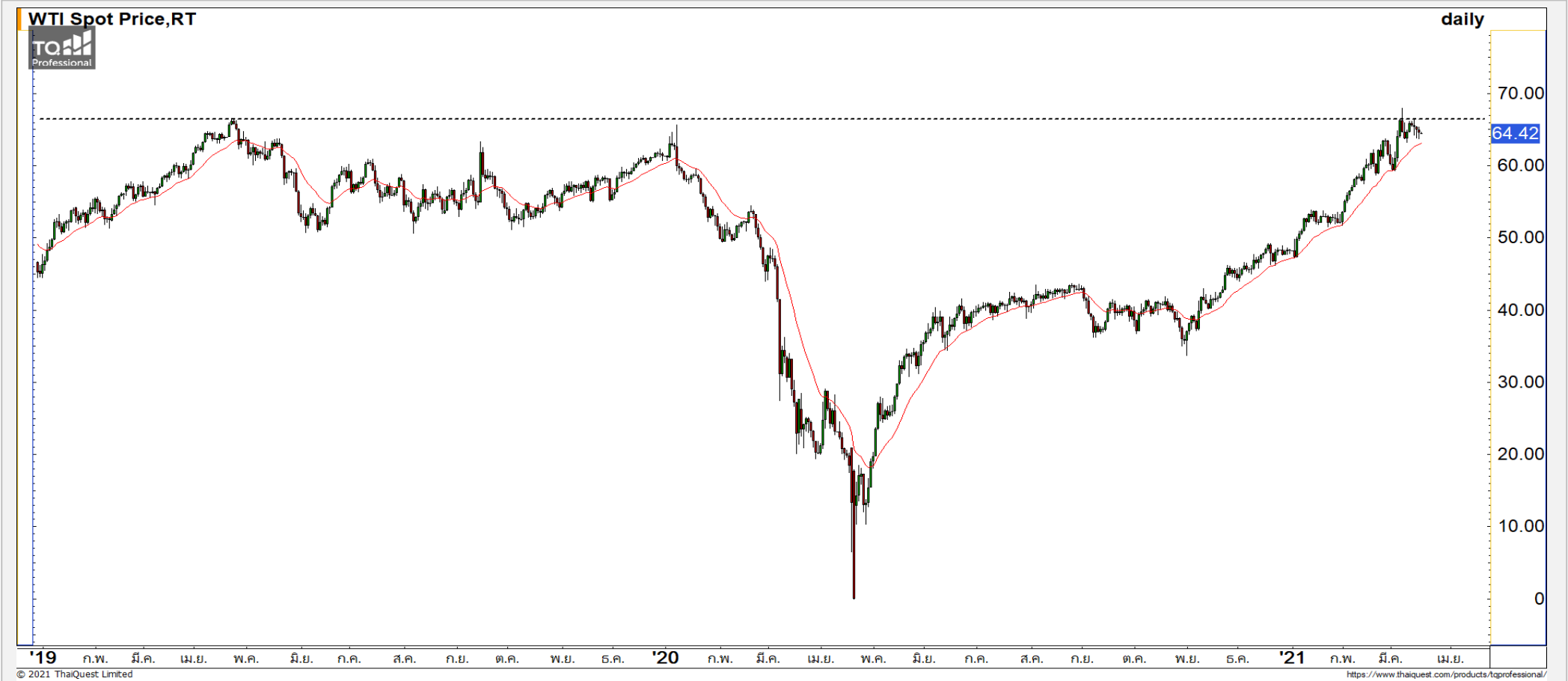
ตารางราคา

* ตารางราคาใช้เปรียบเทียบในการซื้อขายช่วง market open เท่านั้น ไม่รวมช่วง market call

Underlying Bid*	DW Bid Price(THB) *				
	18-Mar-2021	19-Mar-2021	22-Mar-2021	23-Mar-2021	24-Mar-2021
68.00	0.21	0.20	0.17	0.16	0.15
67.75	0.20	0.19	0.16	0.15	0.14
67.50	0.18	0.18	0.15	0.14	0.13
67.25	0.17	0.16	0.14	0.13	0.12
67.00	0.16	0.15	0.13	0.12	0.11
66.75	0.15	0.14	0.12	0.11	0.10
66.50	0.14	0.13	0.11	0.10	0.09
66.25	0.13	0.12	0.10	0.09	0.08
66.00	0.12	0.12	0.09	0.08	0.07

Name	CPAL24C2103A	Implied Volatility	43.00%
Underlying	CPALL	Delta	42.32%
Type	Call	Listing Date	20-Oct-2020
Strike	68.310	Last Trading Date	31-Mar-2021
Conversion Ratio	9.90000	Expire Date(Maturity Date)	05-Apr-2021
Moneyness	-1.92% OTM	outstanding (17-Mar-2021)	684,500

Crude Oil (WTI)



แนวรับ		แนวต้าน	
64	61.50	67	68

ราคาน้ำมันดิบ WTI หลังจากที่ราคาน้ำมันดิบย่อตัวไม่หลุดแนวรับ 64 ดอลลาร์ คาดราคาน้ำมันดิบมีโอกาสฟื้นตัวสลับได้บ้าง โดยวางกรอบแกว่งตัวช่วงนี้ที่ 64-67 ดอลลาร์

Gold Futures

ราคาทองคำฟื้นตัวระยะสั้นหลังกลับมาขึ้นเหนือ
1740 ดอลลาร์

ราคาทองคำได้รับแรงหนุนจากการอ่อนค่าของเงิน
สกุลดอลลาร์

ภาพทางเทคนิคราย 240 นาที ค่าคืนที่ผ่านมา
ราคาทองคำสามารถฟื้นตัวขึ้นทะลุแนวต้าน 1740
ดอลลาร์ ดึงรอบของการฟื้นตัวระยะสั้นเข้ามา วางแนวต้าน
ถัดไปที่บริเวณ 1755-1760 ดอลลาร์

คำแนะนำระยะสั้น GOH21

- พอร์ต Short ต้นทุนที่ 1735 ดอลลาร์ ตัดขาดทุน
ที่ 1750 ดอลลาร์ไปแล้ว

วันที่ 17 มี.ค. 2021
กองทุน SPDR ขายทองคำ 2.04 ตัน
เหลือที่ระดับ 1,048.28 ตัน



	แนวรับ		แนวต้าน		
	1740	1730	1755-1760	1770	
Contracts	Long	Short	Net	YTD	
Institution	5,080	5,224	-144	1,195	
Foreign	16,530	14,422	2,108	7,396	
Local	14,781	16,745	-1,964	-8,591	

Market Summary & Theoretical Price

SET50 Index Futures

Series	Settle	Change	Vol Contracts	Vol Change	OI	OI Change	Days to Delivery	Theoretical			Div. Yield	Fund Rate	Basis	Premium Discount
								Theoretical	Lower	Upper				
S50K20	891.8	0.0	71	0	0	0	-125	791.71	794.44	777.39	0.02%	1.75%	95.33	100.05
S50M20	875.3	0.0	50159	0	0	0	-93	793.65	795.68	783.00	0.38%	1.75%	78.92	81.70
S50N20	856.3	0.0	77	0	0	0	-62	795.47	796.82	788.37	1.04%	1.75%	59.87	60.83
S50U20	794.8	0.0	39907	0	0	0	-1	796.44	796.46	796.32	2.03%	1.75%	-1.67	-1.68
S50Z20	793.9	0.0	165665	0	373073	0	90	793.82	791.85	804.13	3.08%	1.75%	-2.53	0.08
S50H21	789.4	0.0	7086	0	13165	0	181	790.55	786.60	811.28	3.24%	1.75%	-7.03	-1.15

S50K20

Series	Settle	Change	Vol Contracts	Vol Change	OI	OI Change	Days to Delivery	Theoretical			Premium / Discount	Risk Free Rate
								Theoretical	Lower	Upper		
GFM20	25968.8398	0	211	0	542	0	-93	28369	28442	27988	-2400.30	1.75%
GFQ20	28980.6504	0	183	0	490	0	-33	28451	28477	28316	529.53	1.75%
GFV20	28360	0	76	0	303	0	29	28536	28513	28655	-175.82	1.75%

Gold Online Futures

Series	Settle	Change	Vol Contracts	Vol Change	OI	OI Change	Days to Delivery	Theoretical
GOM20	1768.80	0.00	7623	0	3082	0	-93	1886.64

USD Futures

Series	Settle	OI Change	Days to Delivery	Theoretical	Basis
USDK20	31.87	0.00	-125	31.32	0.23
USDM20	30.93	0.00	-93	31.40	-0.71
USDN20	31.38	0.00	-62	31.48	-0.25
USDU20	31.70	0.00	-1	31.63	0.06

DISCLAIMER: รายงานฉบับนี้จัดทำโดยบริษัทหลักทรัพย์ ฟินันเซีย ไซรัส จำกัด (มหาชน) "บริษัท" ข้อมูลที่ปรากฏในรายงานฉบับนี้ถูกจัดทำขึ้นบนพื้นฐานของแหล่งข้อมูลที่เราหรือเราเชื่อว่ามีความน่าเชื่อถือ และมีความถูกต้อง อย่างไรก็ตามบริษัทไม่รับรองความถูกต้องครบถ้วนของข้อมูลดังกล่าว ข้อมูลและความเห็นที่ปรากฏอยู่ในรายงานฉบับนี้อาจมีการเปลี่ยนแปลง แก้ไข หรือเพิ่มเติมได้ตลอดเวลาโดยไม่ต้องแจ้งให้ทราบล่วงหน้า บริษัทไม่มีความประสงค์ที่จะชักจูงหรือชี้ชวนให้ผู้ลงทุน ลงทุนซื้อหรือขายหลักทรัพย์ตามที่ปรากฏในรายงานฉบับนี้ รวมทั้งบริษัทไม่ได้รับประกันผลตอบแทนหรือราคาของหลักทรัพย์ตามข้อมูลที่ปรากฏแต่อย่างใด บริษัทจึงไม่รับผิดชอบต่อความเสียหายใดๆ ที่เกิดขึ้นจากการนำข้อมูลหรือความเห็นในรายงานฉบับนี้ไปใช้ไม่ว่ากรณีใดก็ตาม ผู้ลงทุนควรศึกษาข้อมูลและใช้ดุลยพินิจอย่างรอบคอบในการตัดสินใจลงทุน

บริษัทขอสงวนลิขสิทธิ์ในข้อมูลและความเห็นที่ปรากฏอยู่ในรายงานฉบับนี้ ห้ามมิให้ผู้ใดนำข้อมูลและความเห็นในรายงานฉบับนี้ไปใช้ประโยชน์ คัดลอก ตัดแปลง ทำซ้ำ นำออกแสดงหรือเผยแพร่ต่อสาธารณชนไม่ว่าทั้งหมดหรือบางส่วน โดยไม่ได้รับอนุญาตเป็นลายลักษณ์อักษรจากบริษัทล่วงหน้า การลงทุนในหลักทรัพย์มีความเสี่ยง ผู้ลงทุนควรศึกษาข้อมูลและพิจารณาอย่างรอบคอบก่อนการตัดสินใจลงทุน

บริษัทหลักทรัพย์ ฟินันเซีย ไซรัส จำกัด (มหาชน) อาจเป็นผู้ดูแลสภาพคล่อง (Market Maker) และผู้ออกใบสำคัญแสดงสิทธิหรืออนุพันธ์ (Derivative Warrants) บนหลักทรัพย์ AAV, ADVANC, AEONTS, AMATA, ANAN, AOT, AP, BANPU, BBL, BCH, BCP, BCPG, BDMS, BEAUTY, BEC, BEM, BGRIM, BH, BJC, BLAND, BPP, BTS, CBG, CENTEL, CHG, CK, CKP, COM7, CPALL, CPF, CPN, DELTA, DTAC, EA, EGCO, EPG, ERW, ESSO, GFPT, GLOBAL, GPSC, GULF, GUNKUL, HANA, HMPRO, INTUCH, IRPC, IVL, JAS, JMT, KBANK, KCE, KKP, KTB, KTC, LH, MAJOR, MBK, MEGA, MINT, MTC, ORI, OSP, PLANB, PRM, PSH, PSL, PTG, PTT, PTTEP, PTTGC, QH, RATCH, ROBINS, RS, SAWAD, SCB, SCC, SGP, SIRI, SPALI, SPRC, STA, STEC, SUPER, TASCO, TCAP, THAI, THANI, TISCO, TKN, TMB, TOA, TOP, TPIPP, TRUE, TTW, TU, TVO, WHA และ SET50 Future โดยบริษัทฯ อาจจัดทำบทวิเคราะห์ของหลักทรัพย์อ้างอิงดังกล่าว ดังนั้น นักลงทุนควรศึกษารายละเอียดในหนังสือชี้ชวนของใบสำคัญแสดงสิทธิหรืออนุพันธ์ดังกล่าวก่อนตัดสินใจลงทุน

หมายเหตุ: ประธานกรรมการของบริษัทหลักทรัพย์ ฟินันเซีย ไซรัส จำกัด (มหาชน) ดำรงตำแหน่งเป็นกรรมการของบริษัท ทรู คอร์ปอเรชั่น จำกัด (มหาชน)

Remark : FSS's Chairman is a TRUE's director.