

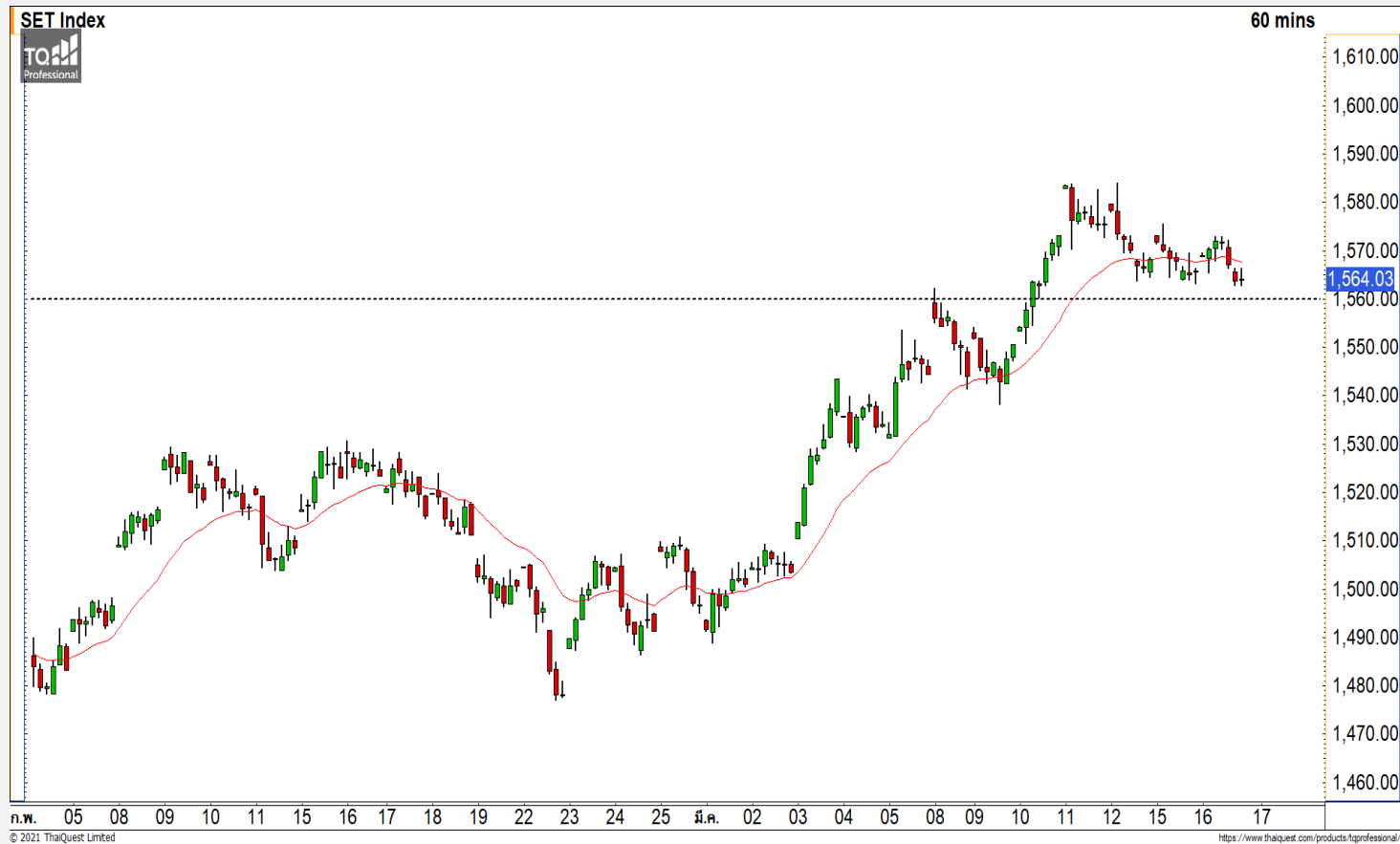


SET INDEX

ดัชนีอยู่ในรอบการพักตัวสะสม กำลังลงมาถึงแนวรับ 1560 จุด

วานนี้ดัชนีปิดที่ระดับ 1564.03 จุด
(-1.70 จุด)

ภาพทางเทคนิคราย 60 นาที วานี้
ดัชนีไม่สามารถกลับขึ้นไปยืนเหนือแนว
ต้าน 1570 จุด ต่อเนื่องติดต่อกันเป็นวันที่
3 แสดงถึงดัชนียังคงอยู่ในรอบของการพัก
ตัวสะสมกำลัง แต่มองเป็นการพักตัวใน
ทิศทางขาขึ้น โดยมีแนวรับหลักแรกที่
1560 จุด ประเมินดัชนีกำลังสร้างฐาน
เพื่อรอฟื้นตัวกลับตามทิศทางเดิมขาขึ้นที่
ระดับดังกล่าว

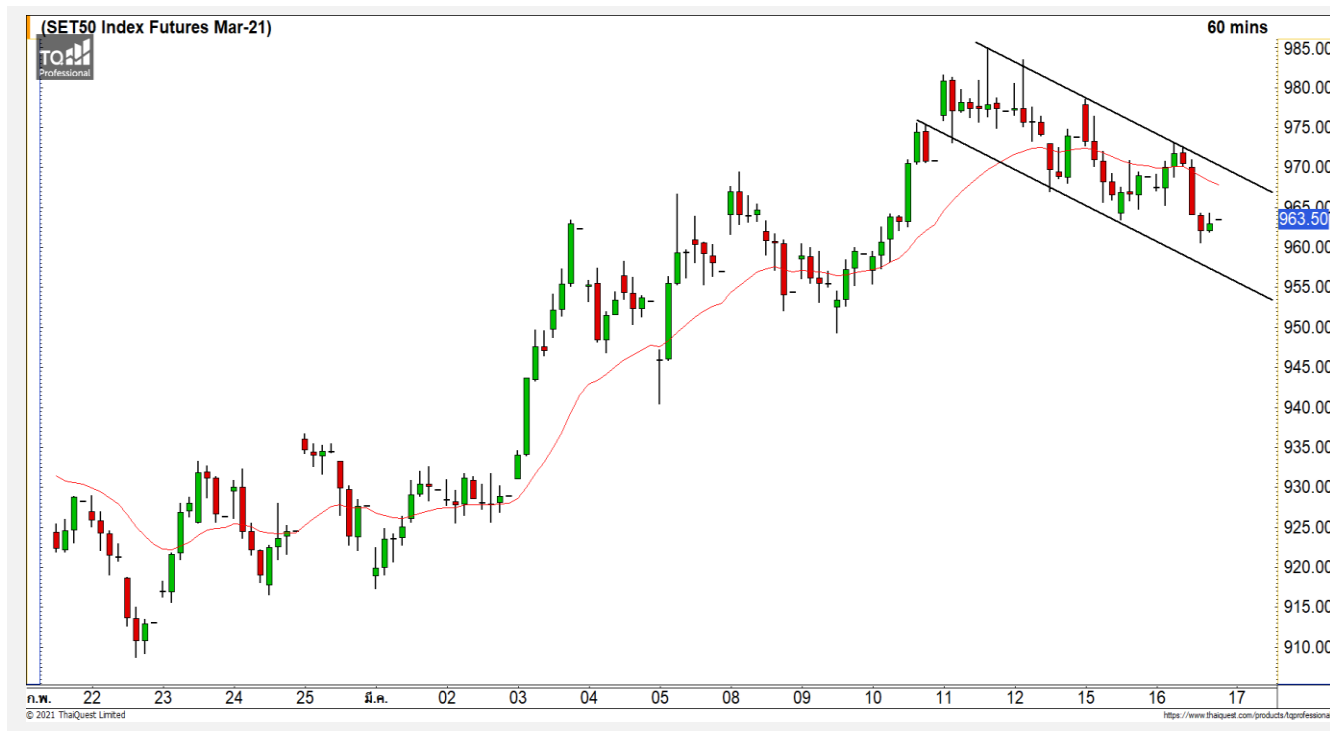


Technical Review

- S50H21 : ดัชนีไม่สามารถยืน 970 จุดได้ ยังอยู่ในรอบของการพักตัวสะสมกำลัง
- Momentum Trading : ETC,SPVI
- Swing Trading : UTP,MC
- DW : COM7 (Call)

แนวรับ	1560	1555
แนวต้าน	1570	1580

SET50 Index Futures



ดัชนีไม่สามารถขึ้น 970 จุดได้ ยังอยู่ในรอบของการพักตัวสะสมกำลัง

16 มี.ค. 64 นักลงทุนต่างชาติ Short สุทธิ 2,613 สัญญา

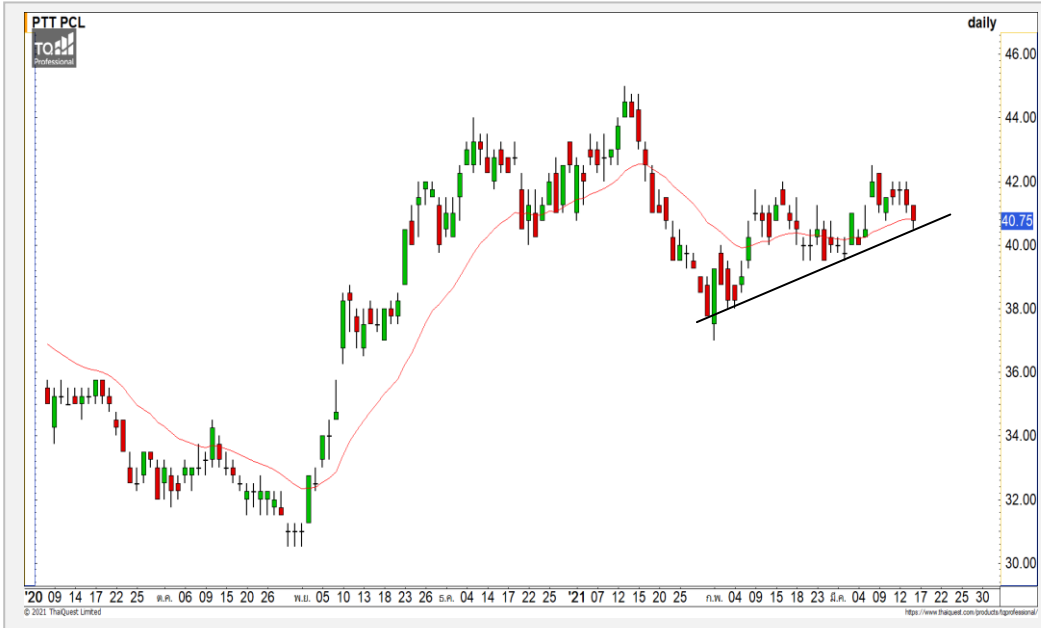
ค่า Basis ของ S50H21 อยู่ที่ระดับ -1.76 จุด ภาพทางเทคนิคคราย 60 นาที วานนี้ดัชนีฟื้นตัวขึ้นทดสอบแนวต้าน 970 จุดอีกครั้ง แต่ยังไม่สามารถขึ้นได้ ทำให้ดัชนียังอยู่ในรอบของการพักตัวสะสมกำลังในทิศทางขาขึ้น ประเมินการแกว่งตัวช่วงนี้ของดัชนีในกรอบ Downtrend Channel วางกรอบการแกว่งตัววันนี้ช่วง 960-972 จุด

	แนวรับ		แนวต้าน		YTD
	960	955	967	972	
Contracts	Long	Short	Net		
Institution	34,884	35,653	-769		45,277
Foreign	65,122	67,735	-2,613		-43,841
Local	81,030	77,648	3,382		-1,436

กลยุทธ์ S50H21

- พอร์ตวางแนวรอเปิด Long ที่ 960 จุด วางเป้าหมายทำกำไรที่ 967 จุด ตัดขาดทุนกรณีหลุด 954 จุด

PTT



	Level 1	Level 2
Support	40	38.75
Resistance	42	43.50

PTT : ในช่วงนี้ราคากำลังแกว่งตัวอยู่ในทิศทาง Sideway Up โดยมีแนวรับที่ 40 บาท คาดราคามีโอกาสปรับตัวกลับที่ระดับดังกล่าว

HANA



	Level 1	Level 2
Support	55	52.50
Resistance	57.50	59.50

HANA : หลังจากที่เราได้เห็นตัวขึ้นทะลุ Downtrend Line ของรอบการพักตัวขึ้นมา ประเมินราคากลับเข้าสู่รอบของการปรับตัวอีกครั้ง

Momentum Trading

ETC

Support | 2.54
Resistance | 2.66/2.74
Stop loss | 2.42

คำแนะนำระยะสั้น (BUY)

ราคาปรับตัวขึ้นทะลุแนวต้านที่ 2.54 บาท ขึ้นมาด้วยปริมาณการซื้อขายที่หนาแน่น วัดเป้าหมายถัดไปที่ 2.66 บาท และ 2.74 บาท



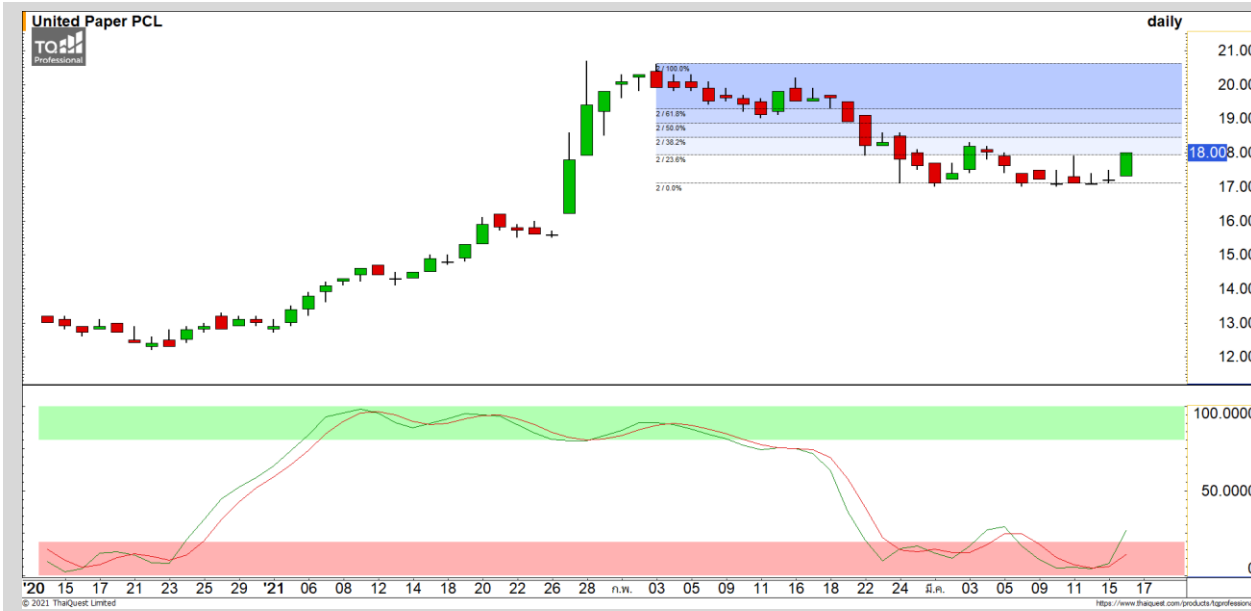
SPVI

Support | 4.62
Resistance | 4.80
Stop loss | 4.52

คำแนะนำระยะสั้น (BUY)

ราคาปรับตัวขึ้นสร้างระดับ All Time High แสดงถึงราคายังคงมี Momentum บวกที่ยังคงแข็งแกร่ง วัดเป้าหมายถัดไปที่ 4.80 บาท





Support	17.80
Resistance	18.30/18.90
Stop loss	17.30

คำแนะนำระยะสั้น (BUY)

ราคามีสัญญาณกลับตัวระยะสั้นเข้ามาจาก Stochastic %K ตัด %D ขึ้นมา คาดราคาเข้าสู่รอบ Technical Rebound วางแนวต้านแรกที่ 18.30 บาท

UTP



Support	11.20
Resistance	11.80-12
Stop loss	10.70

คำแนะนำระยะสั้น (BUY)

ราคากำลังพักตัวออกด้านข้าง โดยประคองตัวเหนือแนวรับ 11.20 บาท มองเป็นการย่อตัวสะสมกำลังในทิศทางขาขึ้น มองปีนงั้หะเข้าสะสมที่ดี

MC

COM7 : COM724C2104A



แนวรับ		แนวต้าน	
60	59	61.25	62.25

ในภาพราย 60 นาที ราคากำลังย่อตัวกลับในแนวโน้มขาขึ้นลงมาที่แนวรับ 60 บาท สามารถใช้เป็นจังหวะในการเข้าสะสม เนื่องจากทิศทางหลักยังคงเป็นขาขึ้น

ตัดขาดทุนกรณีหลุด 58.50 บาท



สอบถามข้อมูลเพิ่มเติม
โทรศัพท์ 02-658-9915
Email:
Line: @dw24

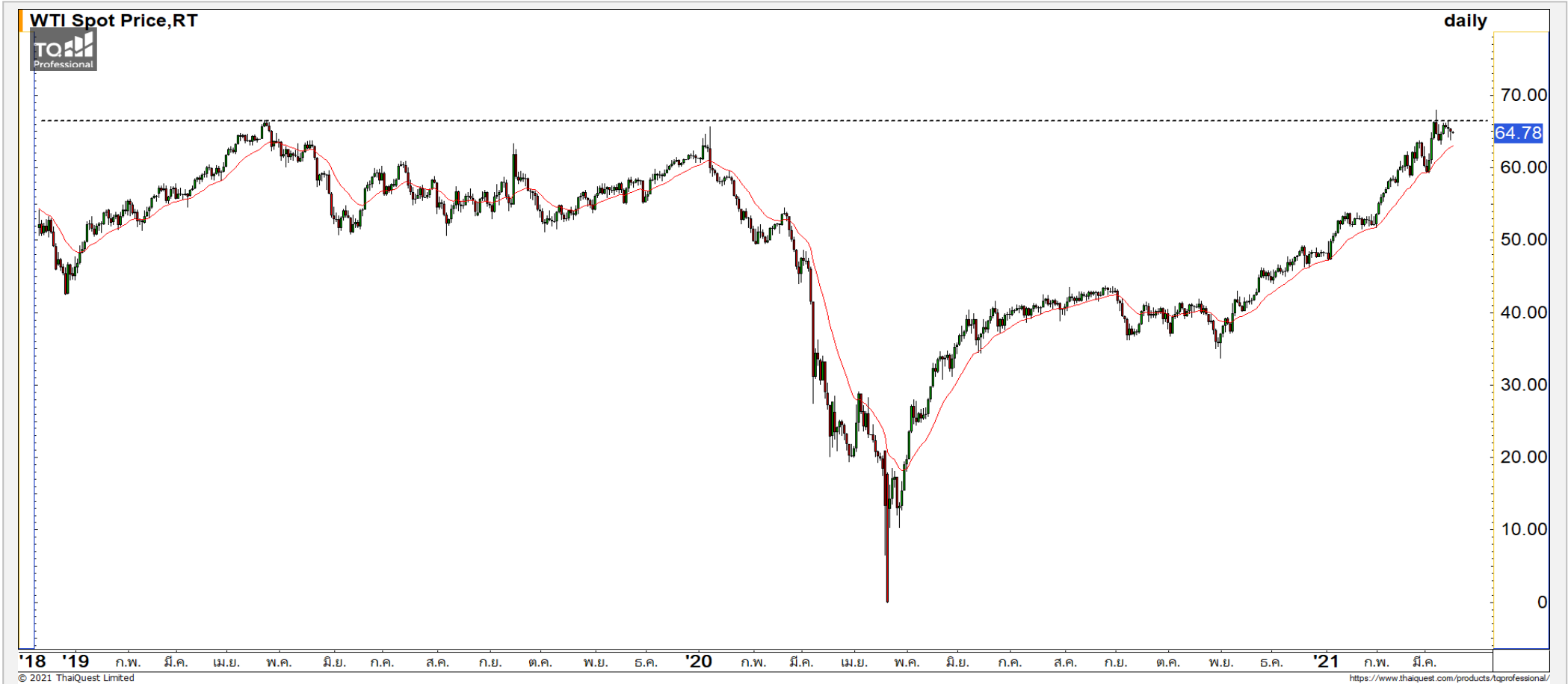
ตารางราคา

* ตารางราคาใช้เปรียบเทียบในการซื้อขายช่วง market open เท่านั้น ไม่รวมช่วง market call

Underlying Bid*	DW Bid Price(THB) *				
	17-Mar-2021	18-Mar-2021	19-Mar-2021	22-Mar-2021	23-Mar-2021
61.25	1.15	1.15	1.15	1.13	1.13
61.00	1.14	1.13	1.13	1.11	1.11
60.75	1.12	1.11	1.11	1.10	1.09
60.50	1.10	1.09	1.09	1.08	1.07
60.25	1.08	1.08	1.07	1.06	1.05
60.00	1.06	1.06	1.05	1.04	1.03
59.75	1.04	1.04	1.03	1.02	1.02
59.50	1.02	1.02	1.02	1.00	1.00
59.25	1.01	1.00	1.00	0.98	0.98

Name	COM724C2104A	Implied Volatility	70.00%
Underlying	COM7	Delta	80.76%
Type	Call	Listing Date	03-Dec-2020
Strike	50.300	Last Trading Date	30-Apr-2021
Conversion Ratio	10.90000	Expire Date(Maturity Date)	07-May-2021
Moneyness	19.78% ITM	outstanding (16-Mar-2021)	9,723,100

Crude Oil (WTI)



แนวรับ		แนวต้าน	
64	61.50	67	68

ราคาน้ำมันดิบ WTI หลังจากฟื้นตัวขึ้นไม่ผ่านแนวต้าน 67 ดอลลาร์ตามที่ได้ประเมินไว้ ล่าสุดราคาน้ำมันดิบกำลังย่อตัวสะสมกำลังอีกครั้ง วางแนวรับแรกที่ 64 ดอลลาร์

Gold Futures

การฟื้นตัวของราคาทองคำไม่ผ่านแนวต้าน 1740 ดอลลาร์

ภาพทางเทคนิคคราย 240 นาที ค่าคืนที่ผ่านมา ราคาทองคำยังไม่สามารถฟื้นตัวขึ้นทะลุแนวต้าน 1740 ดอลลาร์ ประเมินราคาทองคำมีโอกาสย่อตัวลงอีกครั้ง โดยมีแนวรับแรกที่ 1720 ดอลลาร์ และถัดมาที่ 1710 ดอลลาร์

คำแนะนำระยะสั้น GOH21

- พอร์ต Short ต้นทุนที่ 1735 ดอลลาร์ ถือรอทำกำไรที่ 1710 ดอลลาร์ ตัดขาดทุนกรณีทะลุ 1750 ดอลลาร์

วันที่ 16 มี.ค. 2021
กองทุน SPDR คงการถือทองคำ
ไว้ที่ระดับ 1,050.32 ตัน



	แนวรับ		แนวต้าน		
	1720	1710	1740	1750	
Contracts	Long	Short	Net	YTD	
Institution	3,463	3,158	305	1,339	
Foreign	14,162	14,069	93	5,288	
Local	15,536	15,934	-398	-6,627	

Market Summary & Theoretical Price

SET50 Index Futures

Series	Settle	Change	Vol Contracts	Vol Change	OI	OI Change	Days to Delivery	Theoretical			Div. Yield	Fund Rate	Basis	Premium Discount
								Theoretical	Lower	Upper				
S50K20	891.8	0.0	71	0	0	0	-125	791.71	794.44	777.39	0.02%	1.75%	95.33	100.05
S50M20	875.3	0.0	50159	0	0	0	-93	793.65	795.68	783.00	0.38%	1.75%	78.92	81.70
S50N20	856.3	0.0	77	0	0	0	-62	795.47	796.82	788.37	1.04%	1.75%	59.87	60.83
S50U20	794.8	0.0	39907	0	0	0	-1	796.44	796.46	796.32	2.03%	1.75%	-1.67	-1.68
S50Z20	793.9	0.0	165665	0	373073	0	90	793.82	791.85	804.13	3.08%	1.75%	-2.53	0.08
S50H21	789.4	0.0	7086	0	13165	0	181	790.55	786.60	811.28	3.24%	1.75%	-7.03	-1.15

S50K20

Series	Settle	Change	Vol Contracts	Vol Change	OI	OI Change	Days to Delivery	Theoretical			Premium / Discount	Risk Free Rate
								Theoretical	Lower	Upper		
GFM20	25968.8398	0	211	0	542	0	-93	28369	28442	27988	-2400.30	1.75%
GFQ20	28980.6504	0	183	0	490	0	-33	28451	28477	28316	529.53	1.75%
GFV20	28360	0	76	0	303	0	29	28536	28513	28655	-175.82	1.75%

Gold Online Futures

Series	Settle	Change	Vol Contracts	Vol Change	OI	OI Change	Days to Delivery	Theoretical
GOM20	1768.80	0.00	7623	0	3082	0	-93	1886.64

USD Futures

Series	Settle	OI Change	Days to Delivery	Theoretical	Basis
USDK20	31.87	0.00	-125	31.32	0.23
USDM20	30.93	0.00	-93	31.40	-0.71
USDN20	31.38	0.00	-62	31.48	-0.25
USDU20	31.70	0.00	-1	31.63	0.06

DISCLAIMER: รายงานฉบับนี้จัดทำโดยบริษัทหลักทรัพย์ ฟินันเซีย ไซรัส จำกัด (มหาชน) "บริษัท" ข้อมูลที่ปรากฏในรายงานฉบับนี้ถูกจัดทำขึ้นบนพื้นฐานของแหล่งข้อมูลที่เราหรือเราเชื่อว่ามีความน่าเชื่อถือ และมีความถูกต้อง อย่างไรก็ตามบริษัทไม่รับรองความถูกต้องครบถ้วนของข้อมูลดังกล่าว ข้อมูลและความเห็นที่ปรากฏอยู่ในรายงานฉบับนี้อาจมีการเปลี่ยนแปลง แก้ไข หรือเพิ่มเติมได้ตลอดเวลาโดยไม่ต้องแจ้งให้ทราบล่วงหน้า บริษัทไม่มีความประสงค์ที่จะชักจูงหรือชี้ชวนให้ผู้ลงทุน ลงทุนซื้อหรือขายหลักทรัพย์ตามที่ปรากฏในรายงานฉบับนี้ รวมทั้งบริษัทไม่ได้รับประกันผลตอบแทนหรือราคาของหลักทรัพย์ตามข้อมูลที่ปรากฏแต่อย่างใด บริษัทจึงไม่รับผิดชอบต่อความเสียหายใดๆ ที่เกิดขึ้นจากการนำข้อมูลหรือความเห็นในรายงานฉบับนี้ไปใช้ไม่ว่ากรณีใดก็ตาม ผู้ลงทุนควรศึกษาข้อมูลและใช้ดุลยพินิจอย่างรอบคอบในการตัดสินใจลงทุน

บริษัทขอสงวนลิขสิทธิ์ในข้อมูลและความเห็นที่ปรากฏอยู่ในรายงานฉบับนี้ ห้ามมิให้ผู้ใดนำข้อมูลและความเห็นในรายงานฉบับนี้ไปใช้ประโยชน์ คัดลอก ดัดแปลง ทำซ้ำ นำออกแสดงหรือเผยแพร่ต่อสาธารณชนไม่ว่าทั้งหมดหรือบางส่วน โดยไม่ได้รับอนุญาตเป็นลายลักษณ์อักษรจากบริษัทล่วงหน้า การลงทุนในหลักทรัพย์มีความเสี่ยง ผู้ลงทุนควรศึกษาข้อมูลและพิจารณาอย่างรอบคอบก่อนการตัดสินใจลงทุน

บริษัทหลักทรัพย์ ฟินันเซีย ไซรัส จำกัด (มหาชน) อาจเป็นผู้ดูแลสภาพคล่อง (Market Maker) และผู้ออกใบสำคัญแสดงสิทธิหรืออนุพันธ์ (Derivative Warrants) บนหลักทรัพย์ AAV, ADVANC, AEONTS, AMATA, ANAN, AOT, AP, BANPU, BBL, BCH, BCP, BCPG, BDMS, BEAUTY, BEC, BEM, BGRIM, BH, BJC, BLAND, BPP, BTS, CBG, CENTEL, CHG, CK, CKP, COM7, CPALL, CPF, CPN, DELTA, DTAC, EA, EGCO, EPG, ERW, ESSO, GFPT, GLOBAL, GPSC, GULF, GUNKUL, HANA, HMPRO, INTUCH, IRPC, IVL, JAS, JMT, KBANK, KCE, KKP, KTB, KTC, LH, MAJOR, MBK, MEGA, MINT, MTC, ORI, OSP, PLANB, PRM, PSH, PSL, PTG, PTT, PTTEP, PTTGC, QH, RATCH, ROBINS, RS, SAWAD, SCB, SCC, SGP, SIRI, SPALI, SPRC, STA, STEC, SUPER, TASCOS, TCAP, THAI, THANI, TISCO, TKN, TMB, TOA, TOP, TPIPP, TRUE, TTW, TU, TVO, WHA และ SET50 Future โดยบริษัทฯ อาจจัดทำบทวิเคราะห์ของหลักทรัพย์อ้างอิงดังกล่าว ดังนั้น นักลงทุนควรศึกษารายละเอียดในหนังสือชี้ชวนของใบสำคัญแสดงสิทธิหรืออนุพันธ์ดังกล่าวก่อนตัดสินใจลงทุน

หมายเหตุ: ประธานกรรมการของบริษัทหลักทรัพย์ ฟินันเซีย ไซรัส จำกัด (มหาชน) ดำรงตำแหน่งเป็นกรรมการของบริษัท ทู คอร์ปอเรชั่น จำกัด (มหาชน)

Remark : FSS's Chairman is a TRUE's director.