



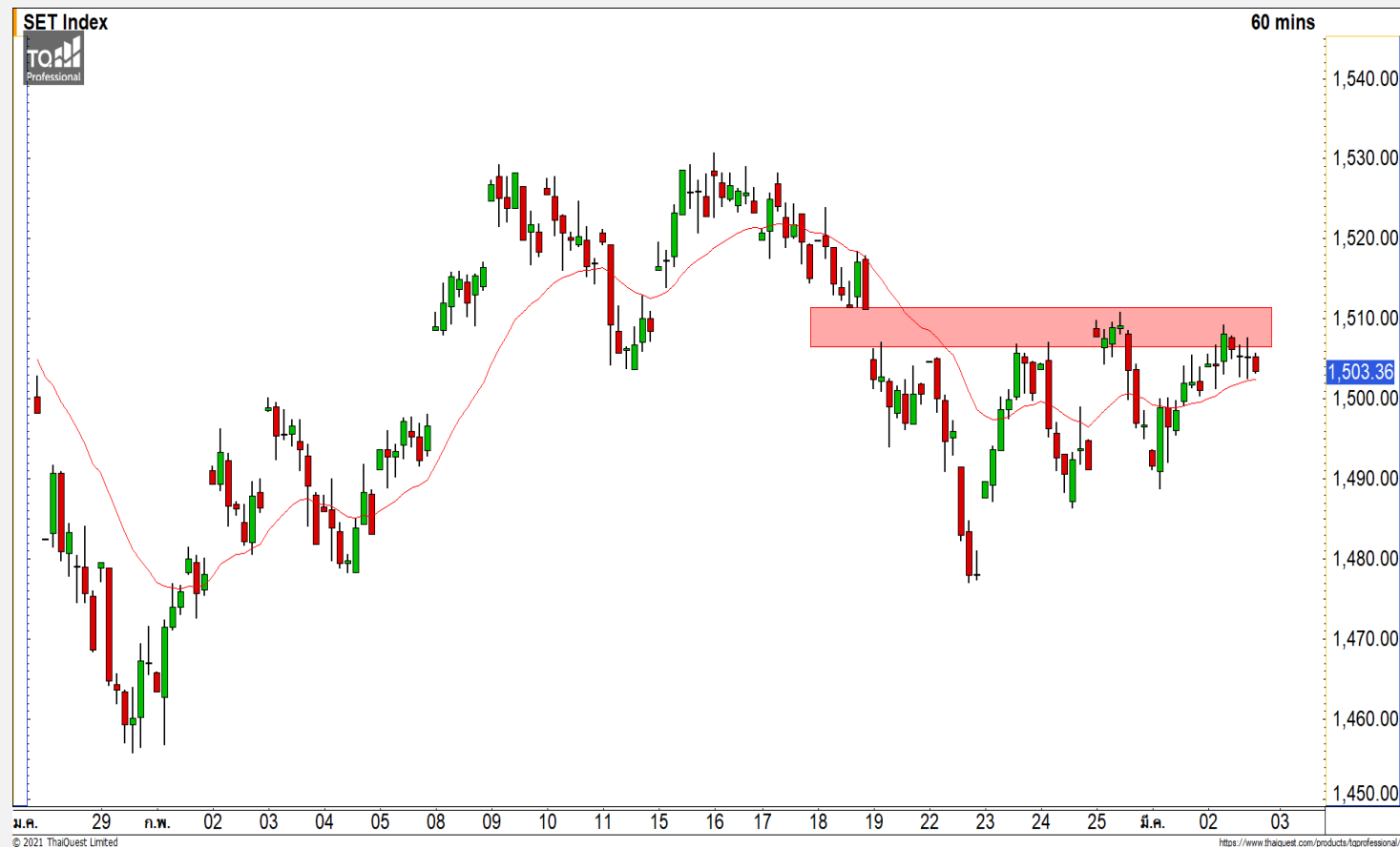
SET INDEX

หากหลุดแนวรับ 1500 จุด จะย่อตัวต่อในรอบสั้นนี้

วานนี้ดัชนีปิดที่ระดับ 1503.36 จุด
(+2.44 จุด)

ภาพทางเทคนิคราย 60 นาทีวานนี้
ฟื้นตัวขึ้นไม่ผ่านแนวต้านหลักที่ 1510 จุด
ซึ่งเป็นแนวต้านหลักของรอบย่อนี้ ทำให้
วันนี้ดัชนีมีโอกาสย่อตัวลงอีกครั้ง โดยมี
แนวรับแรกที่ 1500 จุด หากหลุดระดับ
ดังกล่าวจะส่งผลให้ดัชนีย่อตัวต่อในรอบสั้น

ในภาพหลักยังคงให้ทิศทางของ
ดัชนีแกว่งตัวในรอบ 1450-1530 จุด



Technical Review

- S50H21 : ยังคงติดแนวต้าน 932 จุด มีโอกาสได้เห็นการย่อตัวในวันนี้
- Momentum Trading : GLOBAL,BEC
- Swing Trading : KKPTKS
- DW : SCB (Call)

แนวรับ	1500	1490
แนวต้าน	1510	1515

ทีมนักวิเคราะห์ จิตรา อมรธรรม
เลขที่ทะเบียน : 014530
02-646-9877

ณัฐวุฒิ ศิริแสงชัยกุล
เลขที่ทะเบียน : 057116

SET50 Index Futures



ยังคงติดแนวต้าน 932 จุด มีโอกาสได้เห็นการย่อตัวในวันนี้

2 มี.ค. 64 นักลงทุนต่างชาติ Long สุทธิ 3,758 สัญญา

ค่า Basis ของ S50H21 อยู่ที่ระดับ - 4.45 จุด ภาพทางเทคนิคราย 60 นาที วานนี้ดัชนีสามารถฟื้นตัวขึ้นมาที่บริเวณแนวต้าน 930-932 จุด หลังจากที่ย่อตัวไม่หลุดแนวรับ 917 จุดในช่วงต้นสัปดาห์ แต่การฟื้นตัววานนี้ไม่สามารถทะลุผ่านแนวต้านหลักที่ 932 จุด ส่งผลให้วันนี้ดัชนีมีโอกาสย่อตัวอีกครั้ง โดยมีแนวรับแรกที่ 924 จุด

	แนวรับ		แนวต้าน		
	924	917	930-932	Net	936
	Contracts	Long	Short	Net	YTD
Institution		25,868	25,454	414	42,196
Foreign		65,662	61,904	3,758	-29,479
Local		71,900	76,072	-4,172	-12,717

กลยุทธ์ S50H21

- พอร์ต Short ต้นทุนที่ 930 จุด ถือรอหากำไรที่ 920 จุด ตัดขาดทุนกรณีทะลุ 936 จุด

SCB



Level 1 Level 2

Support	107	104.50
Resistance	110	113

SCB : ราคาฟื้นตัวขึ้นทะลุแนวต้าน 107 บาทขึ้นมาสร้างจุดสูงสุดใหม่ของรอบได้ แสดงถึงราคายังอยู่ในรอบของการฟื้นตัว

STA



Level 1 Level 2

Support	46	43
Resistance	50.50	52.75

STA : ราคาพักตัวลงมาจากสัญญาณแท่งเทียน Bearish Engulfing มองราคากำลังอยู่ในรอบของการพักตัว วางแนวรับแรกที่ 46 บาท

Momentum Trading

GLOBAL

Support | 20.70
Resistance | 21.50/22
Stop loss | 20.20

คำแนะนำระยะสั้น (BUY)

ราคาฟื้นตัวขึ้นทะลุกรอบการสะสมกำลังที่ 20.70 บาทขึ้นมา คาดราคากลับเข้าสู่รอบของการฟื้นตัวต่อเนื่องตามทิศทางหลักขาขึ้นอีกครั้ง

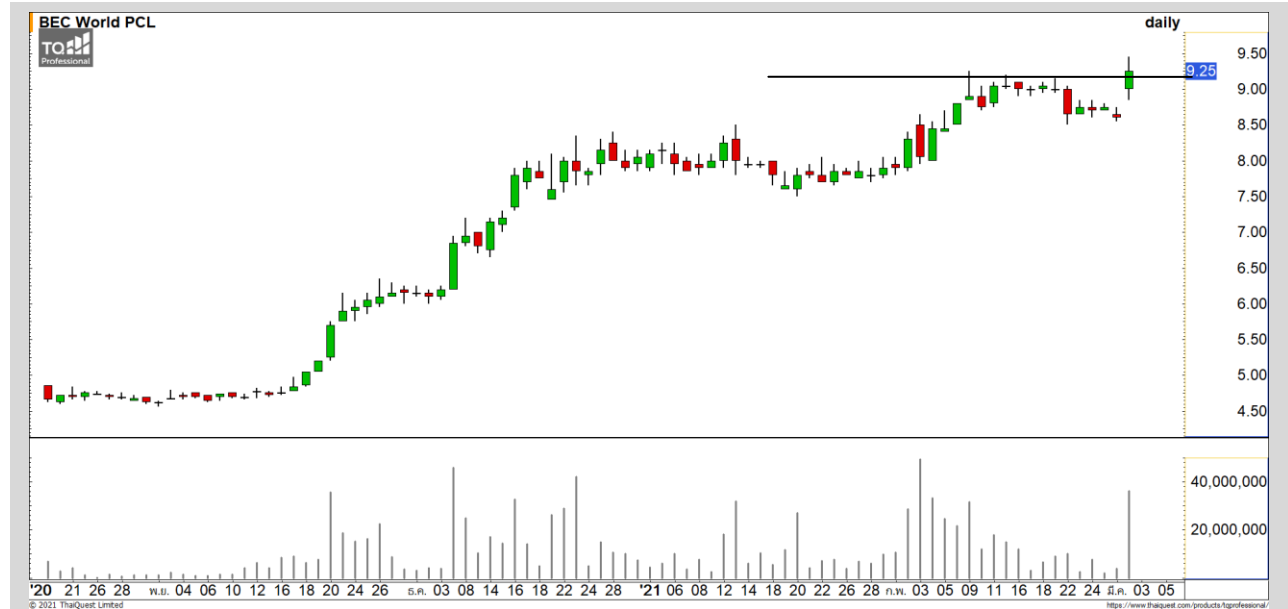


BEC

Support | 9.15
Resistance | 9.70
Stop loss | 8.85

คำแนะนำระยะสั้น (BUY)

ราคาฟื้นตัวขึ้นทะลุแนวต้าน 9.15 บาทขึ้นมาด้วยปริมาณการซื้อขายที่หนาแน่น คาดราคาพักตัวเสร็จและกลับเข้าสู่รอบของการฟื้นตัวอีกครั้ง





Support	59
Resistance	61.50
Stop loss	57.75

คำแนะนำระยะสั้น (BUY)

ราคาพักตัวลงมาที่เส้นค่าเฉลี่ย 20 วัน โดยทิศทางยังคงไม่เสียหายของทิศทางขาขึ้น มองเป็นการย่อตัวสะสมกำลัง สามารถใช้เป็นจังหวะเข้าสะสมดี

KKP



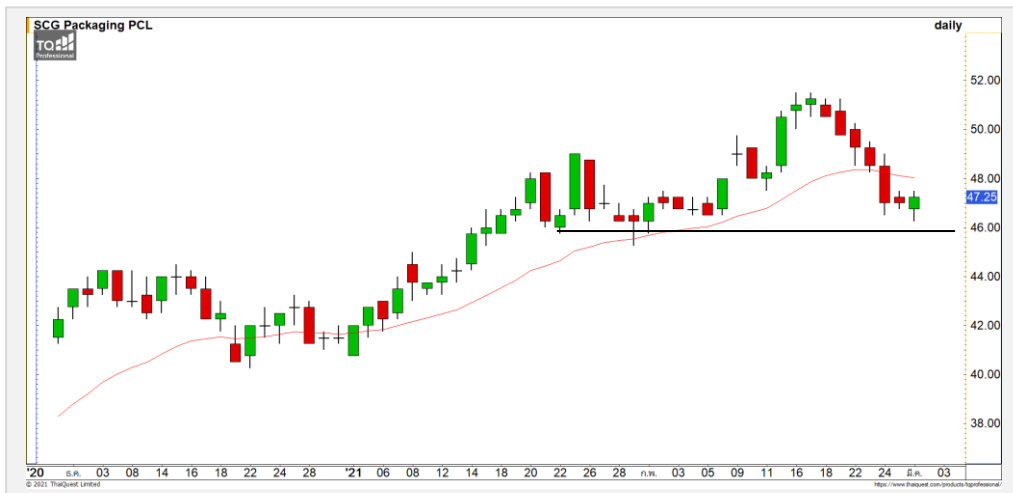
Support	6.80
Resistance	7.45
Stop loss	6.50

คำแนะนำระยะสั้น (BUY)

ราคาพักตัวลงมาใกล้แนวรับ 6.50 บาท แล้วเริ่มมีแรงซื้อกลับเข้ามาและ Stochastic จ่อเข้าเขต Oversold คาดราคาเริ่มมี Downside ที่จำกัด

TKS

SCB : SCB24C2104A



แนวรับ		แนวต้าน	
107	104.50	110	113

ราคาหุ้นตัวขึ้นทะลุแนวต้าน 107 บาทขึ้นมาสร้างจุดสูงสุดใหม่ของรอบได้ แสดงถึงราคายังอยู่ในรอบของการฟื้นตัว

ตัดขาดทุนกรณีหลุด 45.25 บาท



สอบถามข้อมูลเพิ่มเติม

โทรศัพท์ 02-658-9915

Email:

Line: @dw24

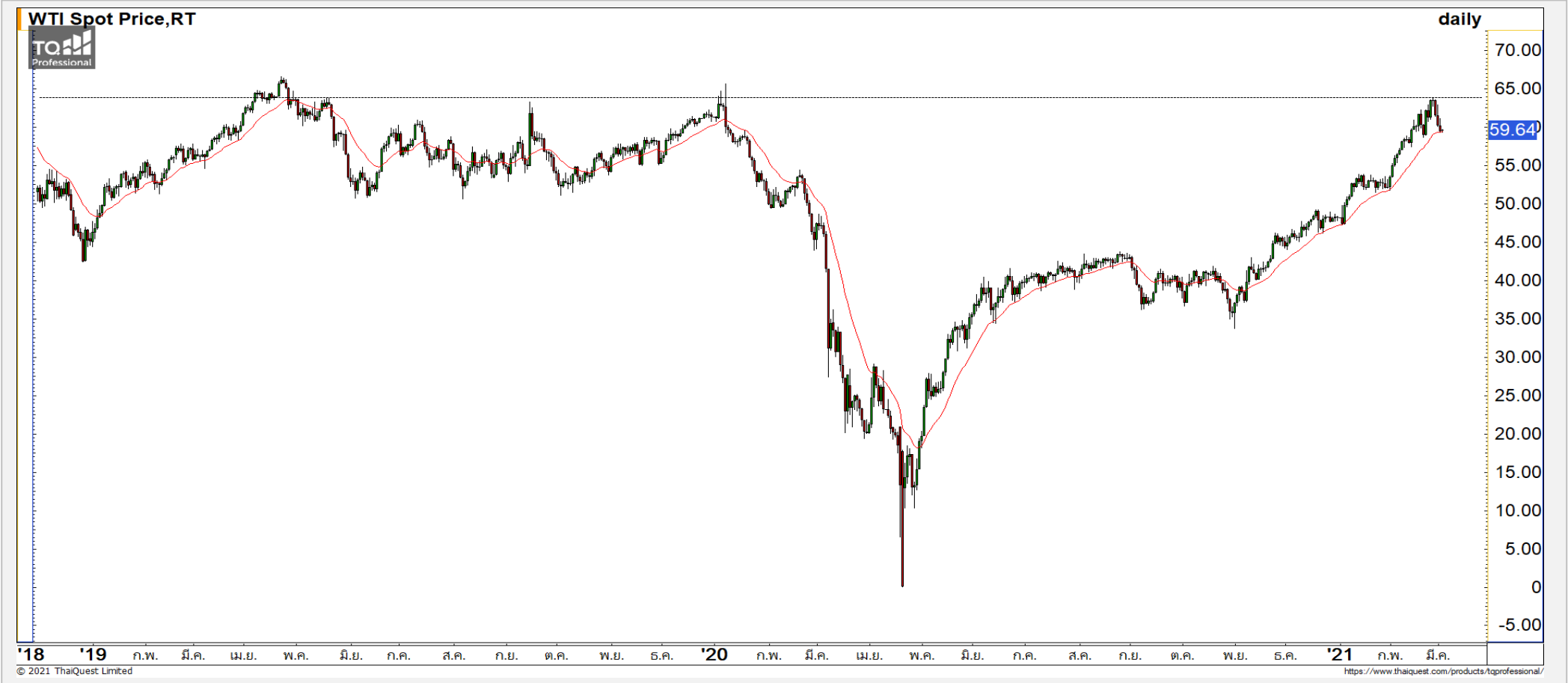
ตารางราคา

* ตารางราคาใช้เปรียบเทียบในการซื้อขายช่วง market open เท่านั้น ไม่รวมช่วง market call

Underlying Bid*	DW Bid Price(THB) *				
	02-Mar-2021	03-Mar-2021	04-Mar-2021	05-Mar-2021	08-Mar-2021
48.00	0.41	0.41	0.41	0.40	0.40
47.75	0.40	0.40	0.40	0.40	0.39
47.50	0.39	0.39	0.39	0.39	0.38
47.25	0.38	0.38	0.38	0.38	0.37
47.00	0.38	0.37	0.37	0.37	0.37
46.75	0.37	0.37	0.36	0.36	0.36
46.50	0.36	0.36	0.36	0.35	0.35
46.25	0.35	0.35	0.35	0.35	0.34
46.00	0.34	0.34	0.34	0.34	0.33

Name	SCGP24C2105A	Implied Volatility	66.00%
Underlying	SCGP	Delta	62.77%
Type	Call	Listing Date	15-Feb-2021
Strike	44.680	Last Trading Date	31-May-2021
Conversion Ratio	19.28000	Expire Date(Maturity Date)	04-Jun-2021
Moneyness	5.19% ITM	outstanding (01-Mar-2021)	1,203,900

Crude Oil (WTI)



แนวรับ

59 57

แนวต้าน

64 65.50

ราคาน้ำมันดิบ WTI หลังจากที่ได้ติดแนวต้าน 64 ดอลลาร์ ล่าสุดย่อตัวลงมาที่แนวรับของเส้นค่าเฉลี่ย 20 วันที่ 59 ดอลลาร์ คาดราคาน้ำมันยังคงมีโอกาสผันตัวกลับที่บริเวณดังกล่าว

Gold Futures

ฟื้นตัวกลับจากสัญญาณ Bullish Divergence

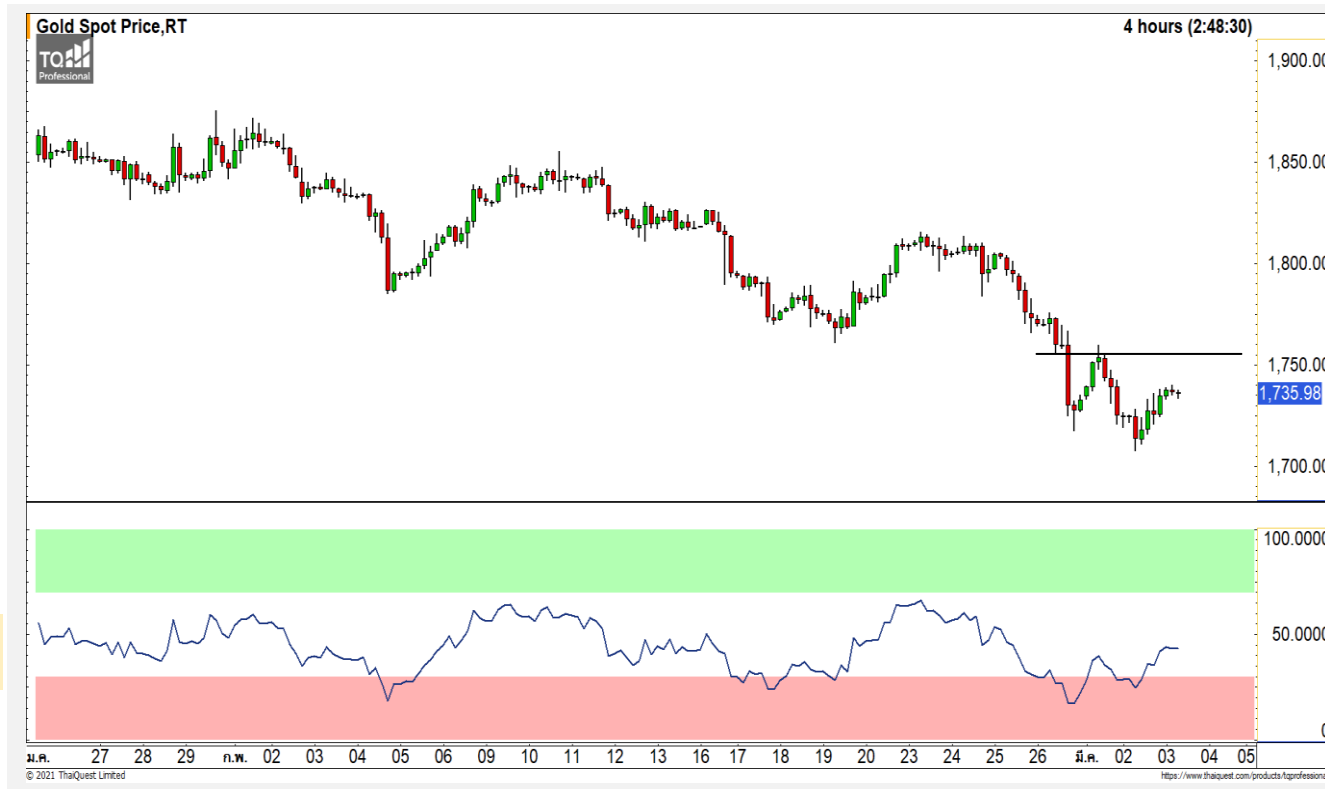
นักลงทุนเริ่มชะลอการขายทองคำหลังจากที่เงินสกุลดอลลาร์เริ่มกลับมาอ่อนค่า

ภาพทางเทคนิคราย 240 นาที ราคาทองคำฟื้นตัวขึ้นมาจากสัญญาณ Bullish Divergence ใน RSI ตามที่ได้ประเมินไว้ มองการฟื้นตัวของราคาทองคำมีแนวต้านหลักรอทดสอบที่บริเวณ 1750-1760 ดอลลาร์

คำแนะนำระยะสั้น GOH21

- พอร์ตวางแนว Wait and See

วันที่ 2 มี.ค. 2021
กองทุน SPDR ซื้อทองคำ 2.62 ตัน
ขึ้นมาที่ระดับ 1,087.12 ตัน



แนวรับ		แนวต้าน	
1725	1705	1750	1760

Contracts	Long	Short	Net	YTD
Institution	10,944	12,054	-1,110	-3,550
Foreign	21,797	24,133	-2,336	-4,755
Local	29,795	26,349	3,446	8,305

Market Summary & Theoretical Price

SET50 Index Futures

Series	Settle	Change	Vol Contracts	Vol Change	OI	OI Change	Days to Delivery	Theoretical			Div. Yield	Fund Rate	Basis	Premium Discount
								Theoretical	Lower	Upper				
S50K20	891.8	0.0	71	0	0	0	-125	791.71	794.44	777.39	0.02%	1.75%	95.33	100.05
S50M20	875.3	0.0	50159	0	0	0	-93	793.65	795.68	783.00	0.38%	1.75%	78.92	81.70
S50N20	856.3	0.0	77	0	0	0	-62	795.47	796.82	788.37	1.04%	1.75%	59.87	60.83
S50U20	794.8	0.0	39907	0	0	0	-1	796.44	796.46	796.32	2.03%	1.75%	-1.67	-1.68
S50Z20	793.9	0.0	165665	0	373073	0	90	793.82	791.85	804.13	3.08%	1.75%	-2.53	0.08
S50H21	789.4	0.0	7086	0	13165	0	181	790.55	786.60	811.28	3.24%	1.75%	-7.03	-1.15

S50K20

Series	Settle	Change	Vol Contracts	Vol Change	OI	OI Change	Days to Delivery	Theoretical			Premium / Discount	Risk Free Rate
								Theoretical	Lower	Upper		
GFM20	25968.8398	0	211	0	542	0	-93	28369	28442	27988	-2400.30	1.75%
GFQ20	28980.6504	0	183	0	490	0	-33	28451	28477	28316	529.53	1.75%
GFV20	28360	0	76	0	303	0	29	28536	28513	28655	-175.82	1.75%

Gold Online Futures

Series	Settle	Change	Vol Contracts	Vol Change	OI	OI Change	Days to Delivery	Theoretical
GOM20	1768.80	0.00	7623	0	3082	0	-93	1886.64

USD Futures

Series	Settle	OI Change	Days to Delivery	Theoretical	Basis
USDK20	31.87	0.00	-125	31.32	0.23
USDM20	30.93	0.00	-93	31.40	-0.71
USDN20	31.38	0.00	-62	31.48	-0.25
USDU20	31.70	0.00	-1	31.63	0.06

DISCLAIMER: รายงานฉบับนี้จัดทำโดยบริษัทหลักทรัพย์ ฟินันเซีย ไซรัส จำกัด (มหาชน) "บริษัท" ข้อมูลที่ปรากฏในรายงานฉบับนี้ถูกจัดทำขึ้นบนพื้นฐานของแหล่งข้อมูลที่เราหรือเราเชื่อว่ามีความน่าเชื่อถือ และ5มถูกต้อง อย่างไรก็ตามบริษัทไม่รับรองความถูกต้องครบถ้วนของข้อมูลดังกล่าว ข้อมูลและความเห็นที่ปรากฏอยู่ในรายงานฉบับนี้อาจมีการเปลี่ยนแปลง แก้ไข หรือเพิ่มเติมได้ตลอดเวลาโดยไม่ต้องแจ้งให้ทราบล่วงหน้า บริษัทไม่มีความประสงค์ที่จะชักจูงหรือชี้ชวนให้ผู้ลงทุน ลงทุนซื้อหรือขายหลักทรัพย์ตามที่ปรากฏในรายงานฉบับนี้ รวมทั้งบริษัทไม่ได้รับประกันผลตอบแทนหรือราคาของหลักทรัพย์ตามข้อมูลที่ปรากฏแต่อย่างใด บริษัทจึงไม่รับผิดชอบต่อความเสียหายใดๆ ที่เกิดขึ้นจากการนำข้อมูลหรือความเห็นในรายงานฉบับนี้ไปใช้ไม่ว่ากรณีใดก็ตาม ผู้ลงทุนควรศึกษาข้อมูลและใช้ดุลยพินิจอย่างรอบคอบในการตัดสินใจลงทุน

บริษัทขอสงวนลิขสิทธิ์ในข้อมูลและความเห็นที่ปรากฏอยู่ในรายงานฉบับนี้ ห้ามมิให้ผู้ใดนำข้อมูลและความเห็นในรายงานฉบับนี้ไปใช้ประโยชน์ คัดลอก ดัดแปลง ทำซ้ำ นำออกแสดงหรือเผยแพร่ต่อสาธารณชนไม่ว่าทั้งหมดหรือบางส่วน โดยไม่ได้รับอนุญาตเป็นลายลักษณ์อักษรจากบริษัทล่วงหน้า การลงทุนในหลักทรัพย์มีความเสี่ยง ผู้ลงทุนควรศึกษาข้อมูลและพิจารณาอย่างรอบคอบก่อนการตัดสินใจลงทุน

บริษัทหลักทรัพย์ ฟินันเซีย ไซรัส จำกัด (มหาชน) อาจเป็นผู้ดูแลสภาพคล่อง (Market Maker) และผู้ออกใบสำคัญแสดงสิทธิอนุพันธ์ (Derivative Warrants) บนหลักทรัพย์ AAV, ADVANC, AEONTS, AMATA, ANAN, AOT, AP, BANPU, BBL, BCH, BCP, BCPG, BDMS, BEAUTY, BEC, BEM, BGRIM, BH, BJC, BLAND, BPP, BTS, CBG, CENTEL, CHG, CK, CKP, COM7, CPALL, CPF, CPN, DELTA, DTAC, EA, EGCO, EPG, ERW, ESSO, GFPT, GLOBAL, GPSC, GULF, GUNKUL, HANA, HMPRO, INTUCH, IRPC, IVL, JAS, JMT, KBANK, KCE, KKP, KTB, KTC, LH, MAJOR, MBK, MEGA, MINT, MTC, ORI, OSP, PLANB, PRM, PSH, PSL, PTG, PTT, PTTEP, PTTGC, QH, RATCH, ROBINS, RS, SAWAD, SCB, SCC, SGP, SIRI, SPALI, SPRC, STA, STEC, SUPER, TASCOS, TCAP, THAI, THANI, TISCO, TKN, TMB, TOA, TOP, TPIPP, TRUE, TTW, TU, TVO, WHA และ SET50 Future โดยบริษัทฯ อาจจัดทำบทวิเคราะห์ของหลักทรัพย์อ้างอิงดังกล่าว ดังนั้น นักลงทุนควรศึกษารายละเอียดในหนังสือชี้ชวนของใบสำคัญแสดงสิทธิอนุพันธ์ดังกล่าวก่อนตัดสินใจลงทุน

หมายเหตุ: ประธานกรรมการของบริษัทหลักทรัพย์ ฟินันเซีย ไซรัส จำกัด (มหาชน) ดำรงตำแหน่งเป็นกรรมการของบริษัท ทู คอร์ปอเรชั่น จำกัด (มหาชน)

Remark : FSS's Chairman is a TRUE's director.