



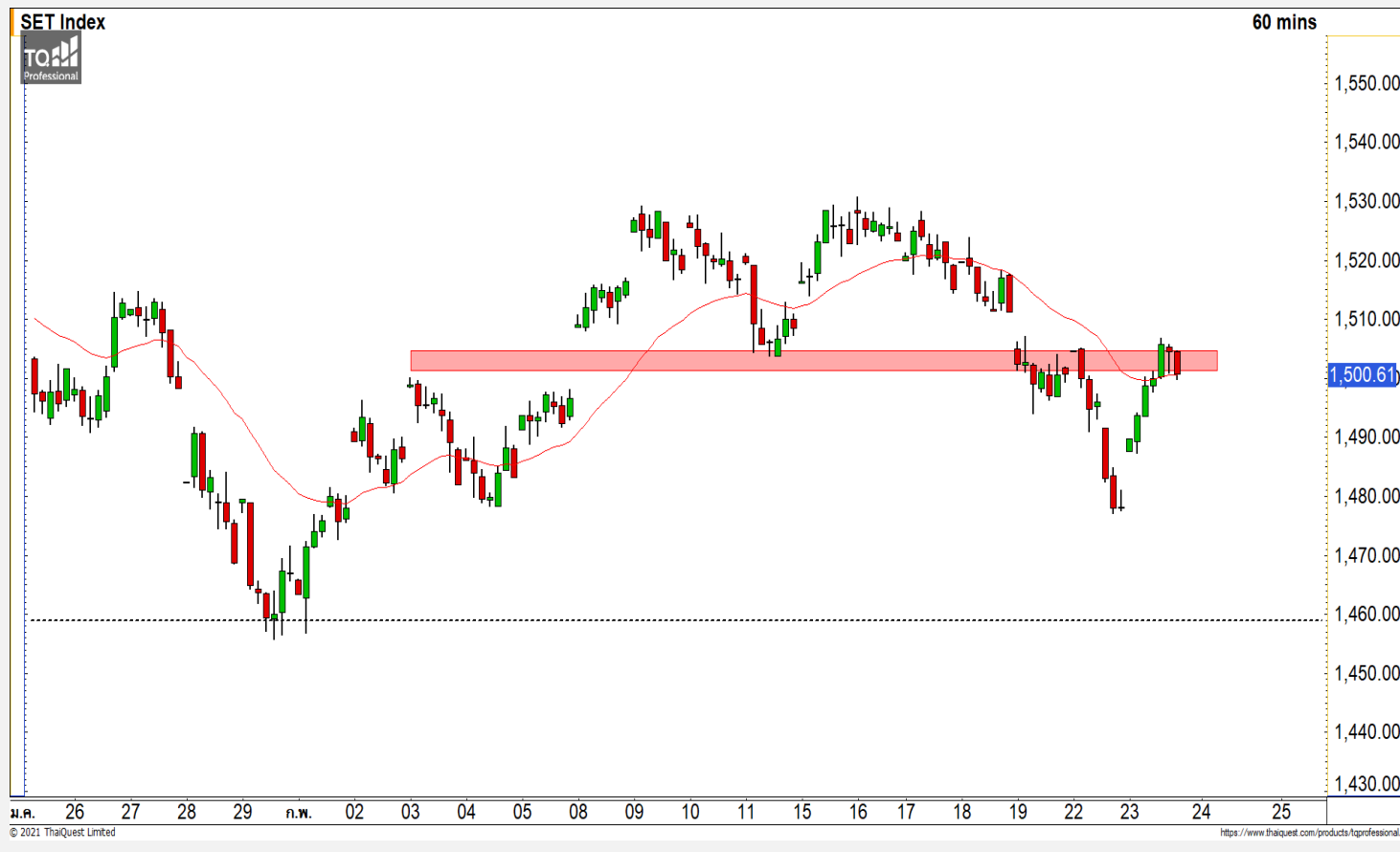
SET INDEX

ระยะสั้นดัชนีเรายังให้น้ำหนักใน ทิศทางลบ

วานนี้ดัชนีปิดที่ระดับ 1500.61 จุด
(+22.47 จุด)

ภาพทางเทคนิคราย 60 นาทีวานนี้
ดัชนีฟื้นตัวขึ้นมาอย่างรวดเร็วแบบ V-
Shape Technical Rebound แต่การฟื้น
ตัวของดัชนียังไม่ขึ้นไปปิด Gap ที่ 1510
จุด ฉะนั้นเรายังคงให้น้ำหนักในทิศทางเชิง
ลบในวันนี้ วางแนวรับแรกที่ 1494 จุด

ในภาพหลักหลังจากที่หลุดแนวรับ
หลักที่ 1500 จุด ประเมินการแกว่งตัวแบบ
Sideway กรอบกว้างช่วง 1450-1530 จุด



Technical Review

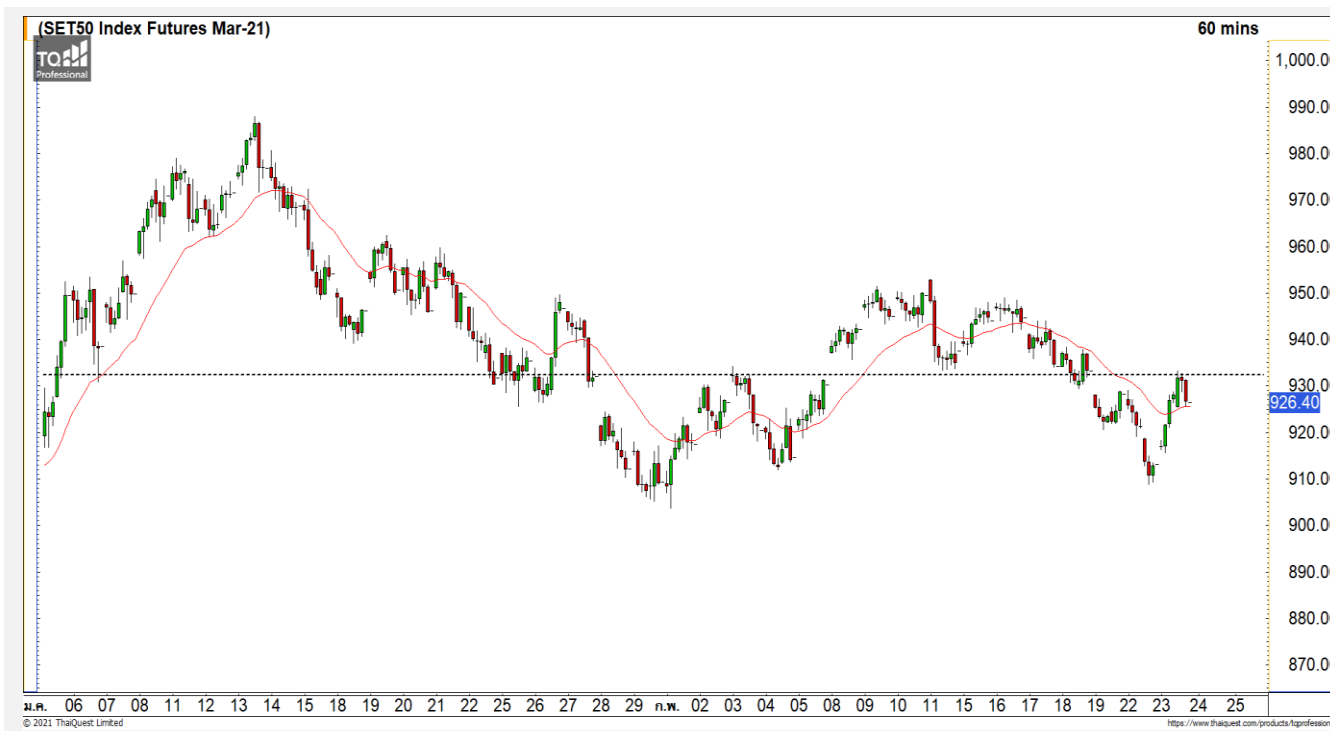
- S50H21 : ยังไม่ผ่านแนวต้าน 932 จุด มีโอกาสได้เห็นการย่อตัวอีกครั้ง
- Momentum Trading : SHR,SPVI
- Swing Trading : MICRO,PTTGC
- DW : PTTGC (Call)

แนวรับ	1494	1487
แนวต้าน	1500- 1505	1510

ทีมนักวิเคราะห์ | จิตรา อมรธรรม
เลขที่ทะเบียน : 014530
02-646-9877

ณัฐวุฒิ ศิริแสงชัยกุล
เลขที่ทะเบียน : 057116

SET50 Index Futures



ยังไม่ผ่านแนวต้าน 932 จุด มีโอกาสได้เห็นการย่อตัวอีกครั้ง

23 ก.พ. 64 นักลงทุนต่างชาติ Long สุทธิ 27,741 สัญญา
 ค่า Basis ของ S50H21 อยู่ที่ระดับ - 6.94 จุด
 ภาพทางเทคนิคคราย 60 นาที วานนี้ดัชนีฟื้นตัวขึ้นมาทดสอบแนวต้าน 932 จุดอย่างรวดเร็วแบบ V-Shape Technical Rebound แล้วมีแรงขายกดดันลงมา ประเมินดัชนีมีโอกาสย่อตัวต่อในระยะสั้น วันนี้วางแนวรับแรกที่ 920 จุด และแนวรับถัดมาที่บริเวณ Gap ที่ 915 จุด

	แนวรับ		แนวต้าน		
	920	915	930-932	936	
	Contracts	Long	Short	Net	YTD
Institution		39,868	45,041	-5,173	34,232
Foreign		99,699	71,958	27,741	-19,591
Local		92,029	114,597	-22,568	-14,641

กลยุทธ์ S50H21

- พอร์ต Short ต้นทุนที่ 930 จุด ถือรอหากำไรที่ 920 จุด ปิดรักษากำไรกรณีทะเล 928 จุด

STA



	Level 1	Level 2
Support	44.50	42
Resistance	49.50	51

STA : ราคาฟื้นตัวขึ้นมาต่อเนื่อง RSI ส่งสัญญาณ Oversold ต่อเนื่อง ประเมินระยะสั้นราคาฟื้นตัวร้อนแรงเกินไป คาดราคามีโอกาสชะลอตัวระยะสั้น

MINT



	Level 1	Level 2
Support	30	28.50
Resistance	32	33.25

MINT : ราคาฟื้นตัวขึ้นทะลุแนวต้าน 30 บาทขึ้นมา ดึงรอบของการฟื้นตัวระยะสั้นกลับเข้ามาอีกครั้ง วางแนวต้านถัดไปที่ 32 บาท

Momentum Trading

SHR

Support | 2.94
Resistance | 3.18/3.30
Stop loss | 2.84

คำแนะนำระยะสั้น (BUY)

ราคาฟื้นตัวขึ้นทะลุแนวต้านหลักที่ 2.94 บาทขึ้นมา ดึงภาพเชิงบวกกลับเข้ามาอีกครั้ง วางแนวต้านถัดไปที่ 3.18 บาท



SPVI

Support | 4
Resistance | 4.36
Stop loss | 3.90

คำแนะนำระยะสั้น (BUY)

ราคาฟื้นตัวขึ้นทะลุแนวต้านหลักที่ 4 บาทขึ้นสร้างระดับ All Time High แสดงถึงความแข็งแกร่งของทิศทางในช่วงนี้ วัดเป้าหมายถัดไปที่ 4.36 บาท



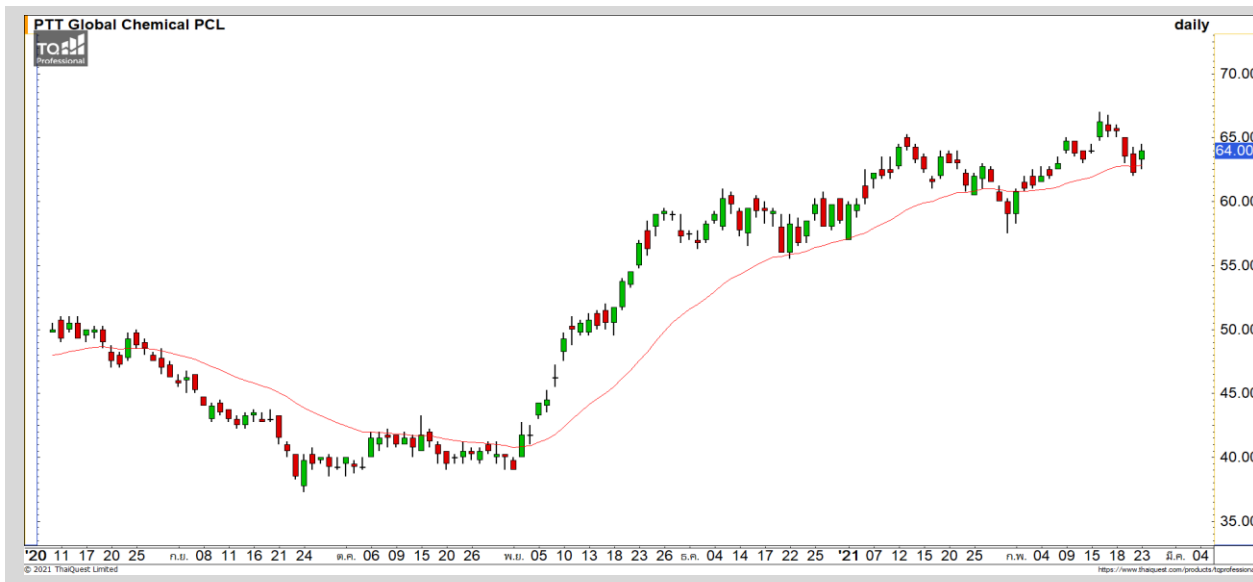


Support	6.75
Resistance	7.15
Stop loss	6.45

คำแนะนำระยะสั้น (BUY)

ราคาพักตัวลงมาที่เส้นค่าเฉลี่ย 25 วัน แล้วมีแรงซ็อกกลับเข้ามาเกิดเป็นสัญญาณแท่งเทียนกลับตัว ประเมินราคาเข้าสู่รอบ Technical Rebound

MICRO



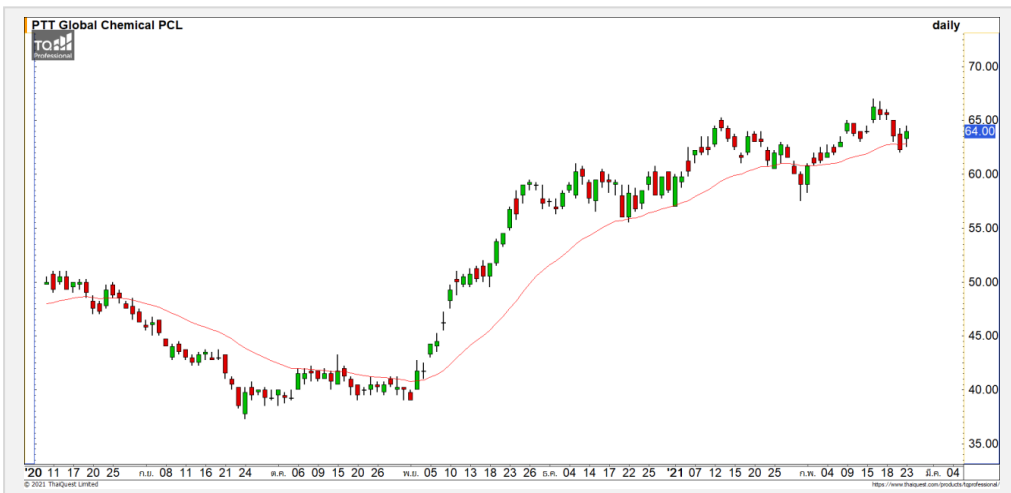
Support	63.50
Resistance	65/66
Stop loss	62.75

คำแนะนำระยะสั้น (BUY)

ราคาพักตัวลงมาที่เส้นค่าเฉลี่ย 25 วัน แล้วมีแรงซ็อกกลับเข้ามาเกิดเป็นสัญญาณแท่งเทียนกลับตัวรูปแบบ Bullish Harami ประเมินราคาเจอจุดกลับตัวระยะสั้น

PTTGC

PTTGC : PTTG24C2106A



แนวรับ		แนวต้าน	
63.50	62.50	65	66

ราคาพักตัวลงมาที่เส้นค่าเฉลี่ย 25 วัน แล้วมีแรงซื้อกลับเข้ามาเกิดเป็นสัญญาณแท่งเทียนกลับตัวรูปแบบ Bullish Harami ประเมินราคาเจอจุดกลับตัวระยะสั้น

ตัดขาดทุนกรณีหลุด 62 บาท



สอบถามข้อมูลเพิ่มเติม
โทรศัพท์ 02-658-9915
Email:
Line: @dw24

ตารางราคา

* ตารางราคาใช้เปรียบเทียบในการซื้อขายช่วง market open เท่านั้น ไม่รวมช่วง market call

Underlying Bid*	DW Bid Price(THB) *				
	24-Feb-2021	25-Feb-2021	01-Mar-2021	02-Mar-2021	03-Mar-2021
65.00	0.52	0.51	0.50	0.50	0.50
64.75	0.51	0.50	0.49	0.49	0.49
64.50	0.50	0.50	0.48	0.48	0.48
64.25	0.49	0.49	0.48	0.47	0.47
64.00	0.48	0.48	0.47	0.46	0.46
63.75	0.47	0.47	0.46	0.46	0.45
63.50	0.46	0.46	0.45	0.45	0.44
63.25	0.46	0.45	0.44	0.44	0.44
63.00	0.45	0.44	0.43	0.43	0.43

Name	PTTG24C2106A	Implied Volatility	60.00%
Underlying	PTTGC	Delta	43.87%
Type	Call	Listing Date	22-Jan-2021
Strike	72.160	Last Trading Date	30-Jun-2021
Conversion Ratio	12.60000	Expire Date(Maturity Date)	05-Jul-2021
Moneyness	-11.31% OTM	outstanding (23-Feb-2021)	3,502,200

Crude Oil (WTI)



แนวรับ		แนวต้าน	
59	57	62	64

ราคาน้ำมันดิบ WTI พุ่งตัวขึ้นมาทดสอบบริเวณแนวต้าน 62-64 ดอลลาร์ แล้วติดตามที่ได้ประเมินไว้ มองระยะสั้นราคาน้ำมันดิบมีโอกาสย่อตัวลงอีกครั้ง

Gold Futures

ราคาทองคำติดแนวต้าน 1815 ดอลลาร์มี โอกาสได้เห็นการย่อตัวอีกครั้ง

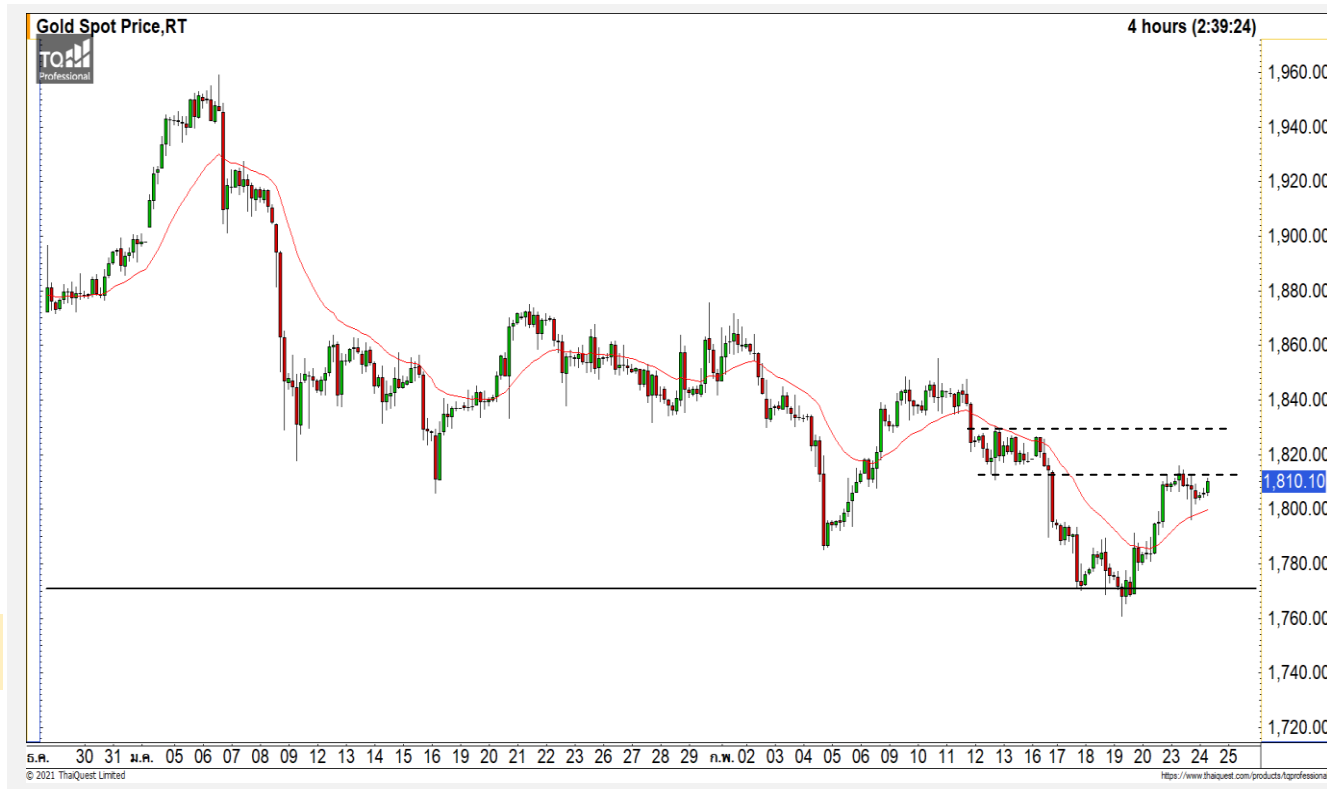
ภาพทางเทคนิคราย 240 นาที ราคาทองคำฟื้นตัวขึ้นมาจากรับ 1795 ดอลลาร์มาทดสอบแนวต้าน 1815 ดอลลาร์ ยังคงให้น้ำหนักราคาทองคำติดแนวต้านบริเวณ 1815-1825 ดอลลาร์

ในกรณีที่ราคาทองคำสามารถยืนเหนือระดับ 1825 ดอลลาร์ จะทำให้ทิศทางกลับมาแกว่งตัวออกด้านข้างอีกครั้ง

คำแนะนำระยะสั้น GOH21

- พอร์ต Short ต้นทุนที่ 1810 ดอลลาร์ ปิดทำกำไรที่เมื่อราคาทองคำลงไปใกล้แนวรับ 1795 ดอลลาร์แล้ว
- พอร์ตว่างแนะ Wait and See

วันที่ 23 ก.พ. 2021
กองทุน SPDR ขายทองคำ 4.96 ตัน
เหลือที่ระดับ 1,110.44 ตัน



	แนวรับ		แนวต้าน		
	1795	1780	1815	1825	
Contracts	Long	Short	Net	YTD	
Institution	6,179	7,039	-860	120	
Foreign	19,940	15,822	4,118	-568	
Local	17,893	21,151	-3,258	448	

Market Summary & Theoretical Price

SET50 Index Futures

Series	Settle	Change	Vol Contracts	Vol Change	OI	OI Change	Days to Delivery	Theoretical			Div. Yield	Fund Rate	Basis	Premium Discount
								Theoretical	Lower	Upper				
S50K20	891.8	0.0	71	0	0	0	-125	791.71	794.44	777.39	0.02%	1.75%	95.33	100.05
S50M20	875.3	0.0	50159	0	0	0	-93	793.65	795.68	783.00	0.38%	1.75%	78.92	81.70
S50N20	856.3	0.0	77	0	0	0	-62	795.47	796.82	788.37	1.04%	1.75%	59.87	60.83
S50U20	794.8	0.0	39907	0	0	0	-1	796.44	796.46	796.32	2.03%	1.75%	-1.67	-1.68
S50Z20	793.9	0.0	165665	0	373073	0	90	793.82	791.85	804.13	3.08%	1.75%	-2.53	0.08
S50H21	789.4	0.0	7086	0	13165	0	181	790.55	786.60	811.28	3.24%	1.75%	-7.03	-1.15

S50K20

Series	Settle	Change	Vol Contracts	Vol Change	OI	OI Change	Days to Delivery	Theoretical			Premium / Discount	Risk Free Rate
								Theoretical	Lower	Upper		
GFM20	25968.8398	0	211	0	542	0	-93	28369	28442	27988	-2400.30	1.75%
GFQ20	28980.6504	0	183	0	490	0	-33	28451	28477	28316	529.53	1.75%
GFV20	28360	0	76	0	303	0	29	28536	28513	28655	-175.82	1.75%

Gold Online Futures

Series	Settle	Change	Vol Contracts	Vol Change	OI	OI Change	Days to Delivery	Theoretical
GOM20	1768.80	0.00	7623	0	3082	0	-93	1886.64

USD Futures

Series	Settle	OI Change	Days to Delivery	Theoretical	Basis
USDK20	31.87	0.00	-125	31.32	0.23
USDM20	30.93	0.00	-93	31.40	-0.71
USDN20	31.38	0.00	-62	31.48	-0.25
USDU20	31.70	0.00	-1	31.63	0.06

DISCLAIMER: รายงานฉบับนี้จัดทำโดยบริษัทหลักทรัพย์ ฟินันเซีย ไซรัส จำกัด (มหาชน) "บริษัท" ข้อมูลที่ปรากฏในรายงานฉบับนี้ถูกจัดทำขึ้นบนพื้นฐานของแหล่งข้อมูลที่เราหรือเราเชื่อว่ามีคุณภาพ เชื่อถือได้ และมีความถูกต้อง อย่างไรก็ตามบริษัทไม่รับรองความถูกต้องครบถ้วนของข้อมูลดังกล่าว ข้อมูลและความเห็นที่ปรากฏอยู่ในรายงานฉบับนี้อาจมีการเปลี่ยนแปลง แก้ไข หรือเพิ่มเติมได้ตลอดเวลาโดยไม่ต้องแจ้งให้ทราบล่วงหน้า บริษัทไม่มีความประสงค์ที่จะชักจูงหรือชี้ชวนให้ผู้ลงทุน ลงทุนซื้อหรือขายหลักทรัพย์ตามที่ปรากฏในรายงานฉบับนี้ รวมทั้งบริษัทไม่ได้รับประกันผลตอบแทนหรือราคาของหลักทรัพย์ตามข้อมูลที่ปรากฏแต่อย่างใด บริษัทจึงไม่รับผิดชอบต่อความเสียหายใดๆ ที่เกิดขึ้นจากการนำข้อมูลหรือความเห็นในรายงานฉบับนี้ไปใช้ไม่ว่ากรณีใดก็ตาม ผู้ลงทุนควรศึกษาข้อมูลและใช้ดุลยพินิจอย่างรอบคอบในการตัดสินใจลงทุน

บริษัทขอสงวนลิขสิทธิ์ในข้อมูลและความเห็นที่ปรากฏอยู่ในรายงานฉบับนี้ ห้ามมิให้ผู้ใดนำข้อมูลและความเห็นในรายงานฉบับนี้ไปใช้ประโยชน์ คัดลอก ตัดแปลง ทำซ้ำ นำออกแสดงหรือเผยแพร่ต่อสาธารณชนไม่ว่าทั้งหมดหรือบางส่วน โดยไม่ได้รับอนุญาตเป็นลายลักษณ์อักษรจากบริษัทล่วงหน้า การลงทุนในหลักทรัพย์มีความเสี่ยง ผู้ลงทุนควรศึกษาข้อมูลและพิจารณาอย่างรอบคอบก่อนการตัดสินใจลงทุน

บริษัทหลักทรัพย์ ฟินันเซีย ไซรัส จำกัด (มหาชน) อาจเป็นผู้ดูแลสภาพคล่อง (Market Maker) และผู้ออกใบสำคัญแสดงสิทธิอนุพันธ์ (Derivative Warrants) บนหลักทรัพย์ AAV, ADVANC, AEONTS, AMATA, ANAN, AOT, AP, BANPU, BBL, BCH, BCP, BCPG, BDMS, BEAUTY, BEC, BEM, BGRIM, BH, BJC, BLAND, BPP, BTS, CBG, CENTEL, CHG, CK, CKP, COM7, CPALL, CPF, CPN, DELTA, DTAC, EA, EGCO, EPG, ERW, ESSO, GFPT, GLOBAL, GPSC, GULF, GUNKUL, HANA, HMPRO, INTUCH, IRPC, IVL, JAS, JMT, KBANK, KCE, KKP, KTB, KTC, LH, MAJOR, MBK, MEGA, MINT, MTC, ORI, OSP, PLANB, PRM, PSH, PSL, PTG, PTT, PTTEP, PTTGC, QH, RATCH, ROBINS, RS, SAWAD, SCB, SCC, SGP, SIRI, SPALI, SPRC, STA, STEC, SUPER, TASCO, TCAP, THAI, THANI, TISCO, TKN, TMB, TOA, TOP, TPIPP, TRUE, TTW, TU, TVO, WHA และ SET50 Future โดยบริษัทฯ อาจจัดทำบทวิเคราะห์ของหลักทรัพย์อ้างอิงดังกล่าว ดังนั้น นักลงทุนควรศึกษารายละเอียดในหนังสือชี้ชวนของใบสำคัญแสดงสิทธิอนุพันธ์ดังกล่าวก่อนตัดสินใจลงทุน

หมายเหตุ: ประธานกรรมการของบริษัทหลักทรัพย์ ฟินันเซีย ไซรัส จำกัด (มหาชน) ดำรงตำแหน่งเป็นกรรมการของบริษัท ทรู คอร์ปอเรชั่น จำกัด (มหาชน)

Remark : FSS's Chairman is a TRUE's director.