

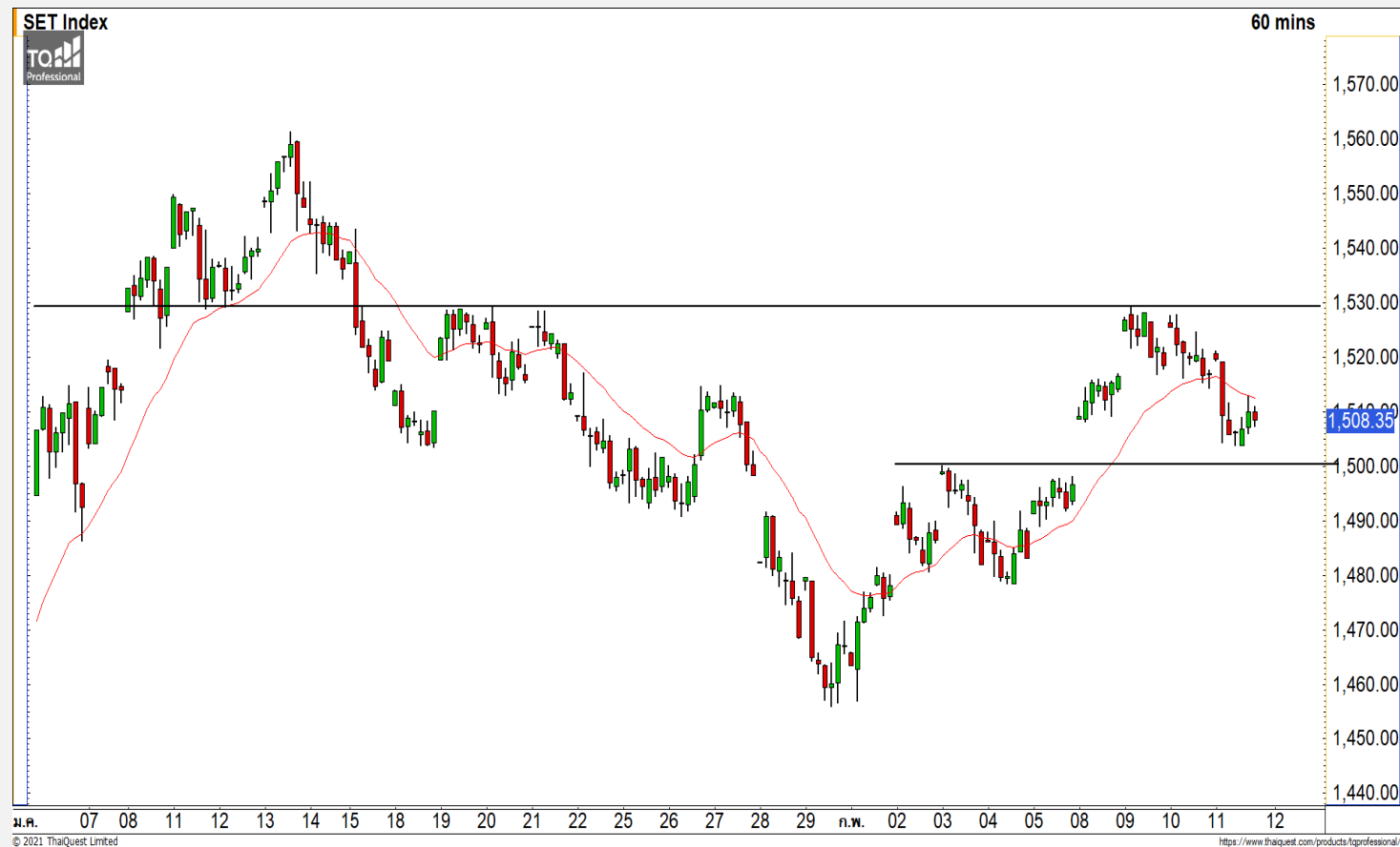


SET INDEX

การย่อตัวสะสมกำลังของดัชนีมี แนวรับที่บริเวณ 1500-1505 จุด

วานนี้ดัชนีปิดที่ระดับ 1508.35จุด
(- 8.59 จุด)

ภาพทางเทคนิคราย 60 นาที
สัปดาห์ที่ผ่านมาดัชนีหลุดแนวรับแรกที่
1515 จุดลงมา หลังจากที่สัปดาห์ที่แล้วฟื้น
ตัวขึ้นติดแนวต้าน 1530 จุดตามที่ได้
ประเมิน โดยเรายังคงมุมมองการย่อตัวของ
ดัชนีในรอบนี้เป็นการย่อตัวสะสมกำลังใน
ทิศทางขาขึ้น โดยวางฐานแนวรับที่บริเวณ
1500-1505 จุด



Technical Review

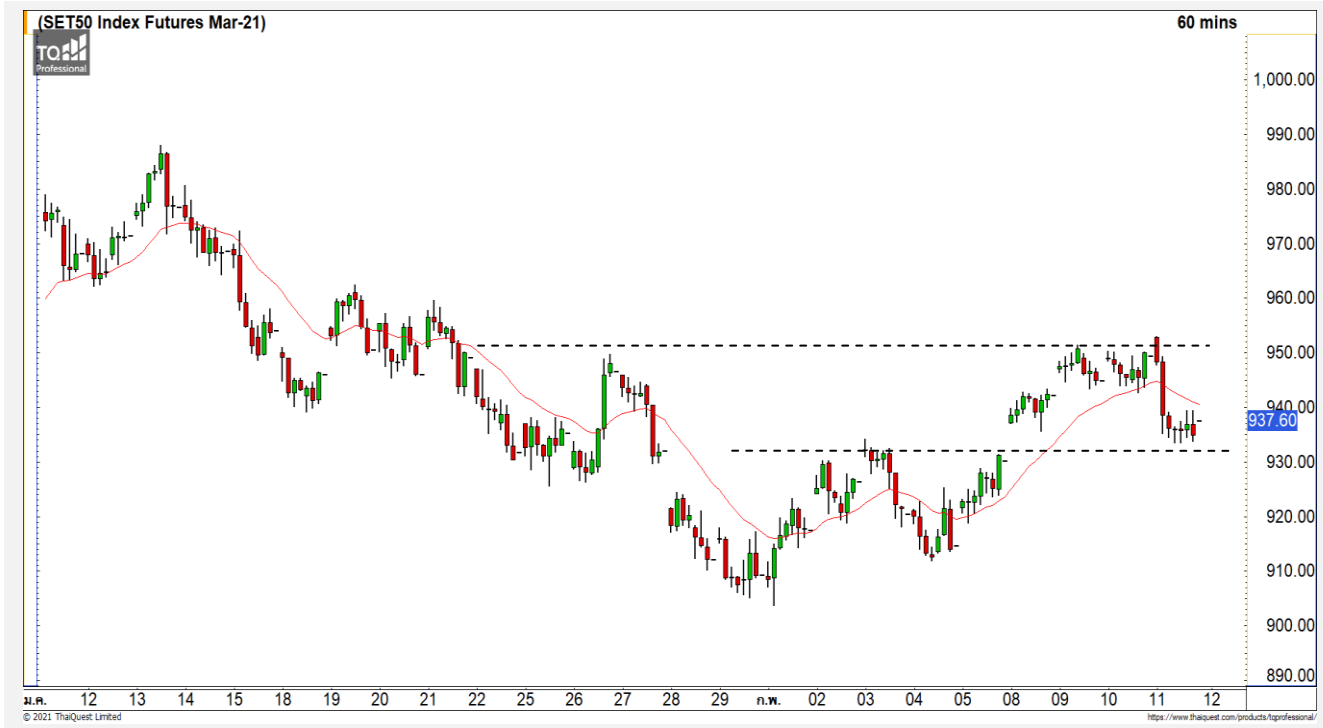
- S50H21 : มีโอกาสฟื้นตัวกลับหลังไม่หลุดแนวรับ 934 จุด
- Momentum Trading : ECL,III
- Swing Trading : HANA,IVL
- DW : TISCO (Call)

แนวรับ	1505	1497
แนวต้าน	1512	1522

ทีมนักวิเคราะห์ | จิตรา อมรธรรม
เลขที่ทะเบียน : 014530
02-646-9877

ณัฐวุฒิ ศิริแสงชัยกุล
เลขที่ทะเบียน : 057116

SET50 Index Futures



มีโอกาสฟื้นตัวกลับหลังไม่หลุด แนวรับ 934 จุด

11 ก.พ. 64 นักลงทุนต่างชาติ Short สุทธิ
8,921 สัญญา
ค่า Basis ของ S50H21 อยู่ที่ระดับ - 5.03 จุด
ภาพทางเทคนิคราย 60 นาที สัปดาห์ที่ผ่านมา
ดัชนีย่อตัวหลุดแนวรับแรกที่ 940 จุดลงมา แต่ดัชนียังไม่
หลุดแนวรับหลักของรอบนี้ที่ 934 จุด ทำให้ทิศทางของ
ดัชนียังอยู่ในรอบของการย่อตัวสะสมกำลังในทิศทางขา
ขึ้น มองวันนี้ดัชนีมีโอกาสฟื้นตัวกลับหลังจากที่ไม่หลุด
แนวรับ 934 จุด โดยมีแนวต้านแรกที่ 942 จุด

กลยุทธ์ S50H21

- พอร์ต Long ต้นทุนที่ 940 จุด ถือรอทำกำไรที่ 950 จุด ตัดขาดทุนกรณีหลุด 933 จุด

	แนวรับ		แนวต้าน		
	934	925	942	950	
	Contracts	Long	Short	Net	YTD
Institution		37,729	51,274	-13,545	36,461
Foreign		61,797	70,718	-8,921	-55,067
Local		103,586	81,120	22,466	18,606

BANPU



	Level 1	Level 2
Support	11.50	11
Resistance	12.20	12.80

BANPU : หลังจากที่เราที่ราคาปรับตัวขึ้นทะลุ Downtrend Line ขึ้นมา ราคากำลังอยู่ในรอบของการปรับตัวขึ้นทดสอบแนวต้านถัดไปที่ 12.20 บาท

IVL



	Level 1	Level 2
Support	39	38
Resistance	42	44

IVL : ราคากำลังย่อตัวลงมาที่แนวรับ 39 บาท ซึ่งเป็นบริเวณเส้นค่าเฉลี่ย 20 วัน ประเมินราคามีโอกาสปรับตัวกลับที่บริเวณดังกล่าว

Momentum Trading

ECL

Support	1.22
Resistance	1.30/1.36
Stop loss	1.17

คำแนะนำระยะสั้น (BUY)

ราคาฟื้นตัวขึ้นทะลุแนวต้านหลักที่ 1.22 บาทขึ้นมาด้วยปริมาณการซื้อขายที่หนาแน่น แสดงถึงราคากลับเข้าสู่รอบของการฟื้นตัวอีกครั้ง



III

Support	6.75
Resistance	7.20
Stop loss	6.60

คำแนะนำระยะสั้น (BUY)

ราคาฟื้นตัวขึ้นทะลุแนวต้านของกรอบการพักตัวที่ 6.75 บาทขึ้นมา คาดระยะสั้นราคากลับเข้าสู่รอบของการฟื้นตัวต่อเนื่อง วางแนวต้านแรกที่ 7.20 บาท





Support	52
Resistance	55.50/56.50
Stop loss	50

คำแนะนำระยะสั้น (BUY)

ราคาพักตัวลงมาที่บริเวณแนวรับ 52 บาท แล้วเกิดสัญญาณกลับตัวจากรูปแบบแท่งเทียนกลับตัวเชิงบวก Bullish Harami คาดราคาจะจ่อจุดกลับตัวระยะสั้น

HANA



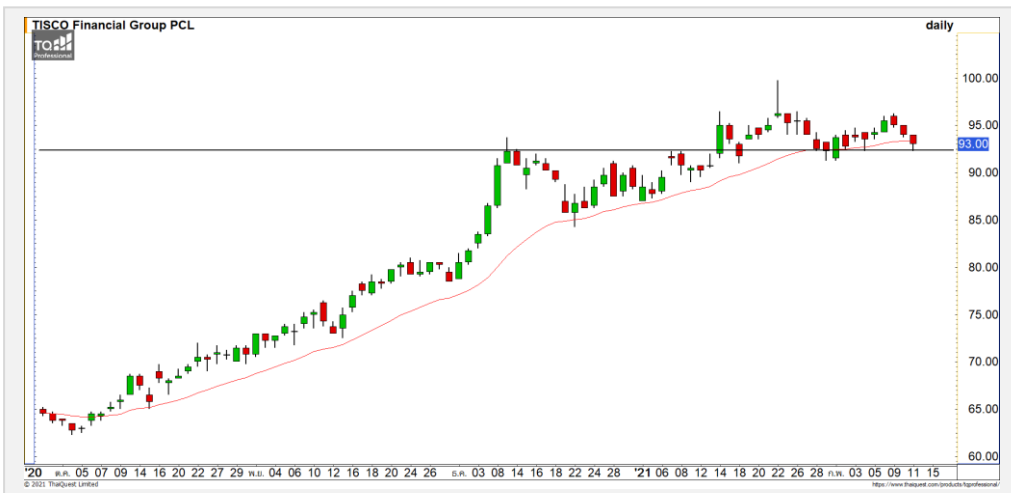
Support	39
Resistance	42/44
Stop loss	37.50

คำแนะนำระยะสั้น (BUY)

ราคากำลังย่อตัวลงมาที่แนวรับ 39 บาท ซึ่งเป็นบริเวณเส้นค่าเฉลี่ย 20 วัน ประเมินราคามีโอกาสฟื้นตัวกลับที่บริเวณดังกล่าว

IWL

TISCO : TISC24C2102A



แนวรับ		แนวต้าน	
92.50	91	95	96

ราคากำลึงพักตัวสะสมกำลังโดยประคองตัวเหนือแนวรับ 92.50 บาท คาดราคามีโอกาสผันตัวกลับที่บริเวณดังกล่าว

ตัดขาดทุนกรณีหลุด 90.50 บาท



สอบถามข้อมูลเพิ่มเติม

โทรศัพท์ 02-658-9915

Email:

Line: @dw24

ตารางราคา

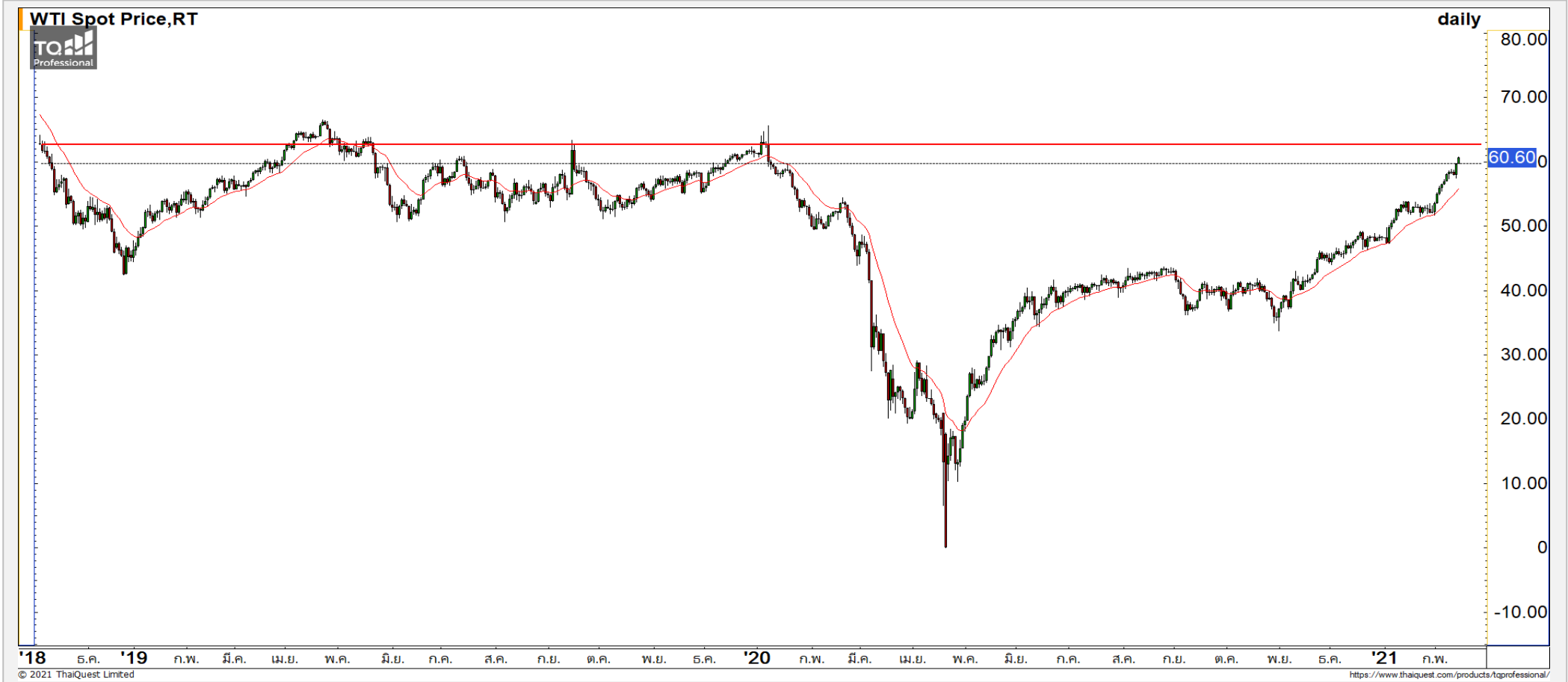
* ตารางราคาใช้เปรียบเทียบในการซื้อขายช่วง market open เท่านั้น ไม่รวมช่วง market call

Underlying Bid*	DW Bid Price(THB) *				
	15-Feb-2021	16-Feb-2021	17-Feb-2021	18-Feb-2021	19-Feb-2021
94.00	1.47	1.46	1.46	1.45	1.45
93.75	1.44	1.44	1.43	1.43	1.43
93.50	1.42	1.41	1.41	1.40	1.40
93.25	1.39	1.39	1.38	1.38	1.37
93.00	1.37	1.36	1.36	1.35	1.35
92.75	1.34	1.33	1.33	1.33	1.32
92.50	1.32	1.31	1.30	1.30	1.30
92.25	1.29	1.28	1.28	1.27	1.27
92.00	1.27	1.26	1.25	1.25	1.24

*

Name	TISC24C2102A	Implied Volatility	60.00%
Underlying	TISCO	Delta	94.68%
Type	Call	Listing Date	09-Oct-2020
Strike	80.250	Last Trading Date	24-Feb-2021
Conversion Ratio	9.50000	Expire Date(Maturity Date)	02-Mar-2021
Moneyness	15.89% ITM	outstanding (14-Feb-2021)	15,000

Crude Oil (WTI)



แนวรับ

59

57

แนวต้าน

62

64

ราคาน้ำมันดิบ WTI พุ่งตัวขึ้นมาเกินกว่าที่คาดไว้ โดยเป็นการทะลุแนวต้าน 59 ดอลลาร์ขึ้นมา มีแนวต้านถัดไปที่บริเวณ 62-64 ดอลลาร์

Gold Futures

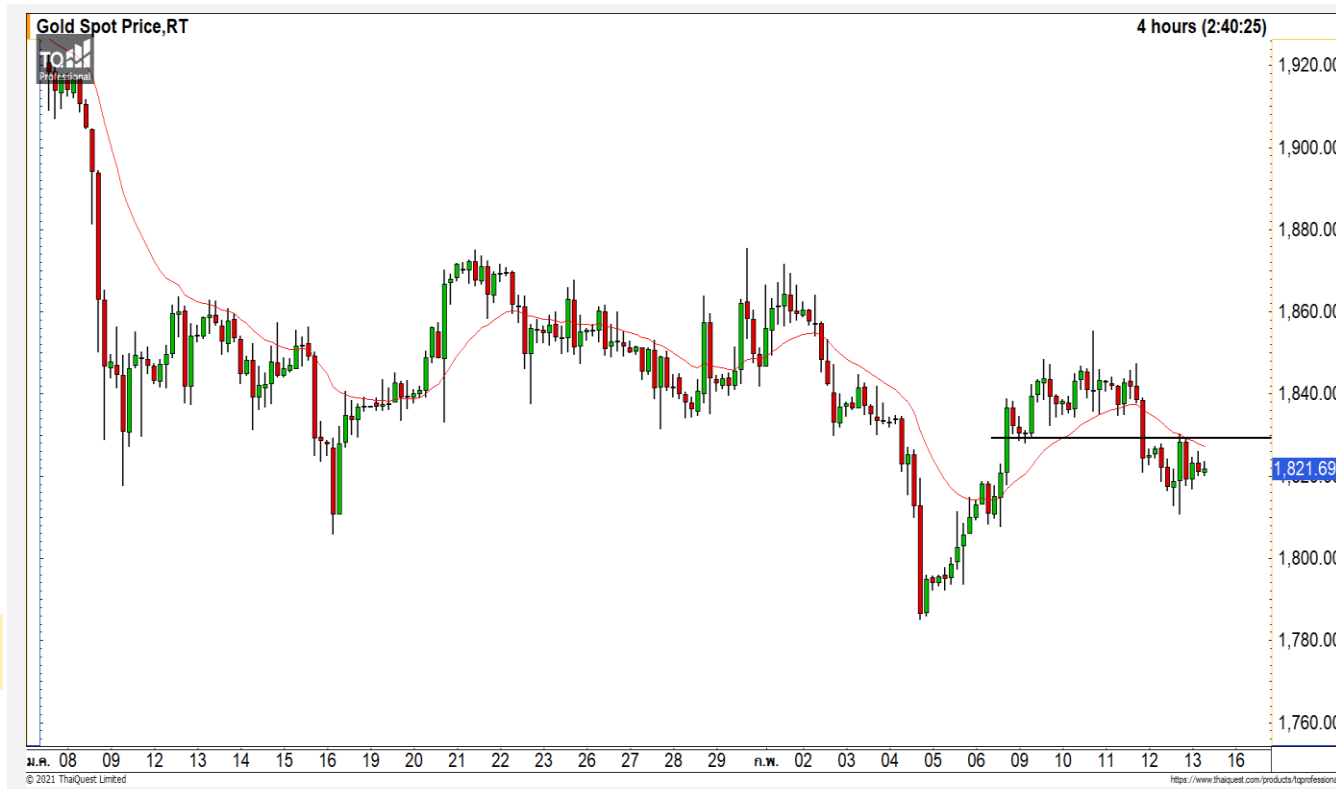
ราคาทองคำหลุดแนวรับ 1835 ดอลลาร์ เข้าสู่ รอบของการพักตัวอีกครั้ง

ภาพทางเทคนิคราย 240 นาที ค่าคืนวันศุกร์ที่ผ่านมา ราคาทองคำหลุดแนวรับ 1835 ดอลลาร์ลงมา ทำให้ราคาทองคำกลับเข้าสู่รอบของการพักตัวอีกครั้ง โดยมีแนวรับที่บริเวณ 1800-1810 ดอลลาร์ ซึ่งเป็นระดับแนวรับหลักทางจิตวิทยา

คำแนะนำระยะสั้น GOH21

- พอร์ต Short ที่ 1840 ดอลลาร์ รอปิดทำกำไรที่ 1820 ดอลลาร์

วันที่ 11 ก.พ. 2021
กองทุน SPDR ขายทองคำ 4.38 ตัน
เหลือที่ระดับ 1,142.22 ตัน



	แนวรับ		แนวต้าน		
	1810	1800	1830	1840	
Contracts	Long	Short	Net	YTD	
Institution	6,105	6,785	-680	827	
Foreign	19,150	21,233	-2,083	2,852	
Local	20,471	17,708	2,763	-3,679	

Market Summary & Theoretical Price

SET50 Index Futures

Series	Settle	Change	Vol Contracts	Vol Change	OI	OI Change	Days to Delivery	Theoretical			Div. Yield	Fund Rate	Basis	Premium Discount
								Theoretical	Lower	Upper				
S50K20	891.8	0.0	71	0	0	0	-125	791.71	794.44	777.39	0.02%	1.75%	95.33	100.05
S50M20	875.3	0.0	50159	0	0	0	-93	793.65	795.68	783.00	0.38%	1.75%	78.92	81.70
S50N20	856.3	0.0	77	0	0	0	-62	795.47	796.82	788.37	1.04%	1.75%	59.87	60.83
S50U20	794.8	0.0	39907	0	0	0	-1	796.44	796.46	796.32	2.03%	1.75%	-1.67	-1.68
S50Z20	793.9	0.0	165665	0	373073	0	90	793.82	791.85	804.13	3.08%	1.75%	-2.53	0.08
S50H21	789.4	0.0	7086	0	13165	0	181	790.55	786.60	811.28	3.24%	1.75%	-7.03	-1.15

S50K20

Series	Settle	Change	Vol Contracts	Vol Change	OI	OI Change	Days to Delivery	Theoretical			Premium / Discount	Risk Free Rate
								Theoretical	Lower	Upper		
GFM20	25968.8398	0	211	0	542	0	-93	28369	28442	27988	-2400.30	1.75%
GFQ20	28980.6504	0	183	0	490	0	-33	28451	28477	28316	529.53	1.75%
GFV20	28360	0	76	0	303	0	29	28536	28513	28655	-175.82	1.75%

Gold Online Futures

Series	Settle	Change	Vol Contracts	Vol Change	OI	OI Change	Days to Delivery	Theoretical
GOM20	1768.80	0.00	7623	0	3082	0	-93	1886.64

USD Futures

Series	Settle	OI Change	Days to Delivery	Theoretical	Basis
USDK20	31.87	0.00	-125	31.32	0.23
USDM20	30.93	0.00	-93	31.40	-0.71
USDN20	31.38	0.00	-62	31.48	-0.25
USDU20	31.70	0.00	-1	31.63	0.06

DISCLAIMER: รายงานฉบับนี้จัดทำโดยบริษัทหลักทรัพย์ ฟินันเซีย ไซรัส จำกัด (มหาชน) "บริษัท" ข้อมูลที่ปรากฏในรายงานฉบับนี้ถูกจัดทำขึ้นบนพื้นฐานของแหล่งข้อมูลที่เราหรือเราเชื่อว่ามีความน่าเชื่อถือ และ50ความถูกต้อง อย่างไรก็ตามบริษัทไม่รับรองความถูกต้องครบถ้วนของข้อมูลดังกล่าว ข้อมูลและความเห็นที่ปรากฏอยู่ในรายงานฉบับนี้อาจมีการเปลี่ยนแปลง แก้ไข หรือเพิ่มเติมได้ตลอดเวลาโดยไม่ต้องแจ้งให้ทราบล่วงหน้า บริษัทไม่มีความประสงค์ที่จะชักจูงหรือชี้ชวนให้ผู้ลงทุน ลงทุนซื้อหรือขายหลักทรัพย์ตามที่ปรากฏในรายงานฉบับนี้ รวมทั้งบริษัทไม่ได้รับประกันผลตอบแทนหรือราคาของหลักทรัพย์ตามข้อมูลที่ปรากฏแต่อย่างใด บริษัทจึงไม่รับผิดชอบต่อความเสียหายใดๆ ที่เกิดขึ้นจากการนำข้อมูลหรือความเห็นในรายงานฉบับนี้ไปใช้ไม่ว่ากรณีใดก็ตาม ผู้ลงทุนควรศึกษาข้อมูลและใช้ดุลยพินิจอย่างรอบคอบในการตัดสินใจลงทุน

บริษัทขอสงวนลิขสิทธิ์ในข้อมูลและความเห็นที่ปรากฏอยู่ในรายงานฉบับนี้ ห้ามมิให้ผู้ใดนำข้อมูลและความเห็นในรายงานฉบับนี้ไปใช้ประโยชน์ คัดลอก ดัดแปลง ทำซ้ำ นำออกแสดงหรือเผยแพร่ต่อสาธารณชนไม่ว่าทั้งหมดหรือบางส่วน โดยไม่ได้รับอนุญาตเป็นลายลักษณ์อักษรจากบริษัทล่วงหน้า การลงทุนในหลักทรัพย์มีความเสี่ยง ผู้ลงทุนควรศึกษาข้อมูลและพิจารณาอย่างรอบคอบก่อนการตัดสินใจลงทุน

บริษัทหลักทรัพย์ ฟินันเซีย ไซรัส จำกัด (มหาชน) อาจเป็นผู้ดูแลสภาพคล่อง (Market Maker) และผู้ออกใบสำคัญแสดงสิทธิอนุพันธ์ (Derivative Warrants) บนหลักทรัพย์ AAV, ADVANC, AEONTS, AMATA, ANAN, AOT, AP, BANPU, BBL, BCH, BCP, BCPG, BDMS, BEAUTY, BEC, BEM, BGRIM, BH, BJC, BLAND, BPP, BTS, CBG, CENTEL, CHG, CK, CKP, COM7, CPALL, CPF, CPN, DELTA, DTAC, EA, EGCO, EPG, ERW, ESSO, GFPT, GLOBAL, GPSC, GULF, GUNKUL, HANA, HMPRO, INTUCH, IRPC, IVL, JAS, JMT, KBANK, KCE, KKP, KTB, KTC, LH, MAJOR, MBK, MEGA, MINT, MTC, ORI, OSP, PLANB, PRM, PSH, PSL, PTG, PTT, PTTEP, PTTGC, QH, RATCH, ROBINS, RS, SAWAD, SCB, SCC, SGP, SIRI, SPALI, SPRC, STA, STEC, SUPER, TASCO, TCAP, THAI, THANI, TISCO, TKN, TMB, TOA, TOP, TPIPP, TRUE, TTW, TU, TVO, WHA และ SET50 Future โดยบริษัทฯ อาจจัดทำบทวิเคราะห์ของหลักทรัพย์อ้างอิงดังกล่าว ดังนั้น นักลงทุนควรศึกษารายละเอียดในหนังสือชี้ชวนของใบสำคัญแสดงสิทธิอนุพันธ์ดังกล่าวก่อนตัดสินใจลงทุน

หมายเหตุ: ประธานกรรมการของบริษัทหลักทรัพย์ ฟินันเซีย ไซรัส จำกัด (มหาชน) ดำรงตำแหน่งเป็นกรรมการของบริษัท ทู คอร์ปอเรชั่น จำกัด (มหาชน)

Remark : FSS's Chairman is a TRUE's director.