

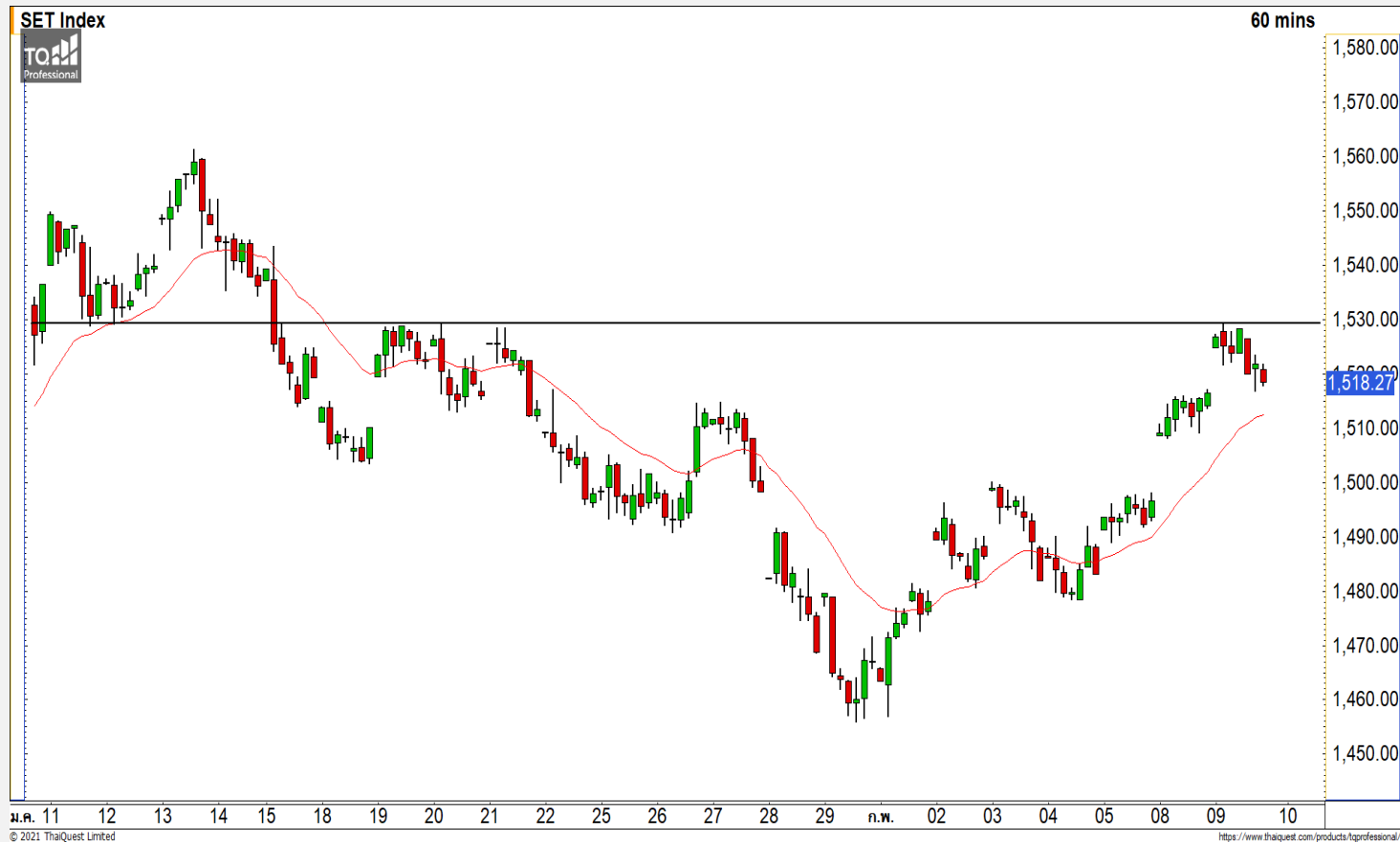


SET INDEX

ย่อตัวสะสมกำลังหลังติดแนวต้าน
1530 จุด

วานนี้ดัชนีปิดที่ระดับ 1518.27 จุด
(+1.84 จุด)

ภาพทางเทคนิคราย 60 นาทีเข้านี้
ดัชนีฟื้นตัวขึ้นทดสอบแนวต้าน 1530 จุด
และถูกแรงขายทำกำไรที่ออกมาในช่วงบ่าย
ตามที่ได้ประเมินไว้ โดยทิศทางหลักนั้นยัง
อยู่เป็นทิศทางเชิงบวกหลังจากที่ยืน 1500
จุดได้ แต่ในรอบสั้นนั้นกำลังย่อตัวสะสม
กำลังเพื่อรอฟื้นตัวกลับตัว วางแนวรับที่
1515 จุด และแนวรับหลักบริเวณ 1500-
1507 จุด



Technical Review

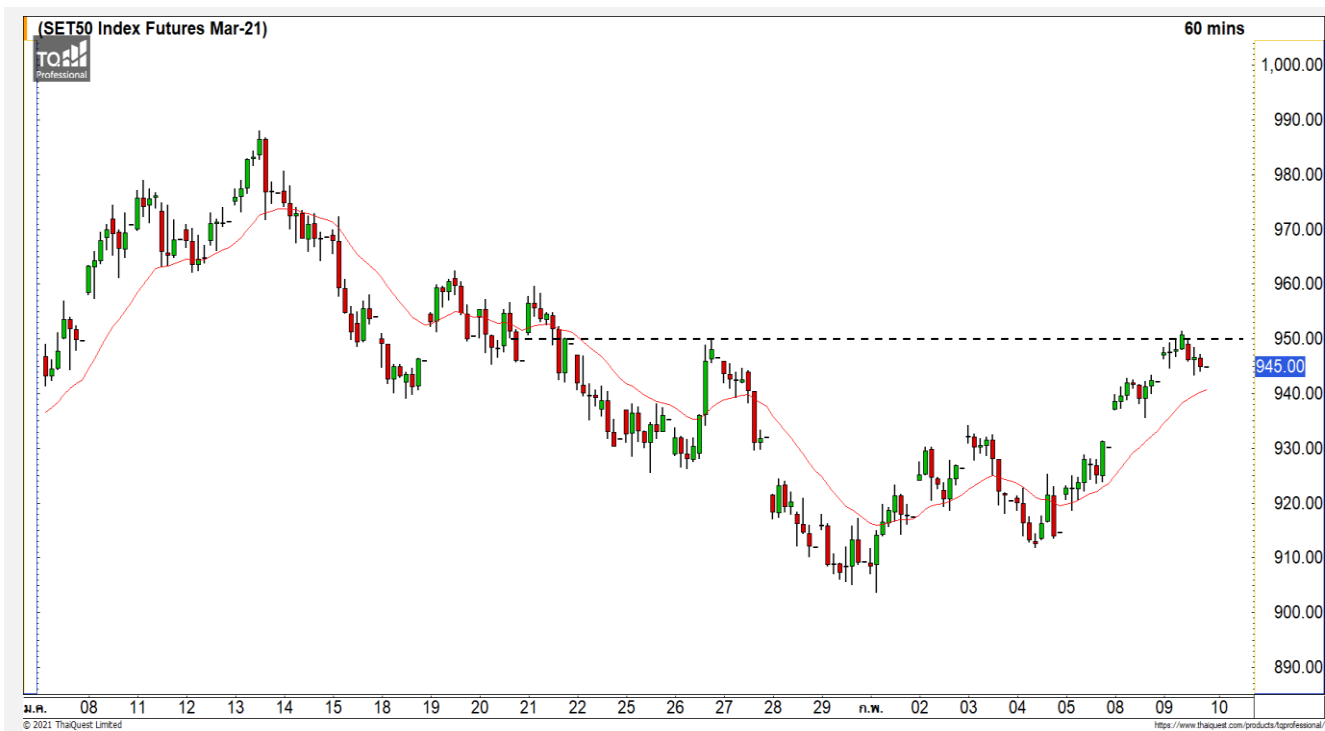
- S50H21 : ติดแนวต้าน 950 จุด เข้าสู่รอบสะสมกำลังระยะสั้น
- Momentum Trading : MBK,IHL
- Swing Trading : INET,MINT
- DW : PTTGC (Call)

แนวรับ	1515	1507
แนวต้าน	1522	1530

ทีมนักวิเคราะห์ จิตรา อมรธรรม
เลขที่ทะเบียน : 014530
02-646-9877

ณัฐวุฒิ ศิริแสงชัยกุล
เลขที่ทะเบียน : 057116

SET50 Index Futures



ติดแนวต้าน 950 จุด เข้าสู่รอบสะสมกำลังระยะสั้น

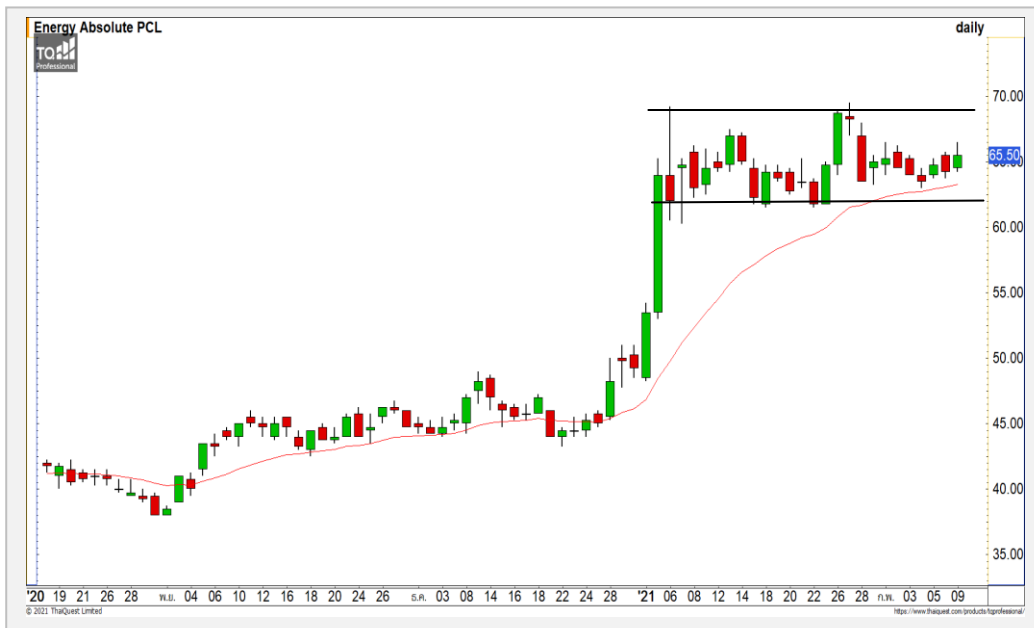
9 ก.พ. 64 นักลงทุนต่างชาติ Short สุทธิ 3,157 สัญญา
 ค่า Basis ของ S50H21 อยู่ที่ระดับ - 4.46 จุด
 ภาพทางเทคนิคคราย 60 นาที วานนี้ดัชนีฟื้นตัวขึ้นมาทดสอบแนวต้าน 950 จุดแล้วถูกแรงขายทำกำไรกดดันลงมาตามที่ได้ประเมินไว้ ทำให้รอบสั้นนี้เข้าสู่รอบของการย่อตัวสะสมกำลังในทิศทางหลักที่เป็นเชิงบวกอีกครั้ง โดยวางแนวรับที่ 940 จุดเป็นระดับแรกของวัน คาดดัชนีมีโอกาสฟื้นตัวกลับที่ระดับดังกล่าว

	แนวรับ		แนวต้าน		
	940	934	950	956	
	Contracts	Long	Short	Net	YTD
Institution		42,484	28,206	14,278	45,597
Foreign		51,186	54,343	-3,157	-37,127
Local		71,865	82,986	-11,121	-8,470

กลยุทธ์ S50H21

- พอร์ตวางนะ รอเปิด Long ที่ 940 จุด วางเป้าหมายทำกำไรที่ 950 จุด ตัดขาดทุนกรณีหลุด 933 จุด

EA

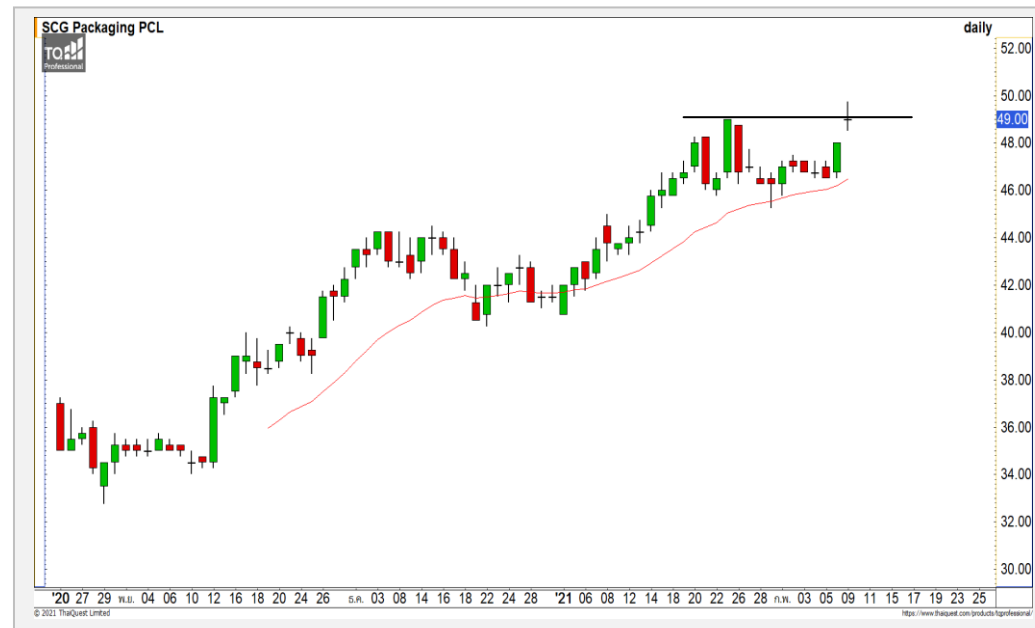


	Level 1	Level 2
Support	63.50	61.75
Resistance	67	68.75

EA : ราคากำลังแกว่งตัวออกด้านข้างเพื่อสร้างฐานสะสมกำลังในกรอบ 61.75-68.75 บาท สามารถใช้เป็นจังหวะเล่นรอบได้

(กรรมการของ Finansia Syrus เป็นกรรมการอิสระ และ ประธานกรรมการตรวจสอบของ EA)

SCGP



	Level 1	Level 2
Support	48	46.75
Resistance	49.75	50.50

SCGP : ราคาฟื้นตัวขึ้นมาทดสอบแนวต้าน 49.75 บาท แล้วเกิดเป็นแท่งเทียนโดจี้ แสดงถึงความไม่มั่นใจของแรงซื้อขาย ฉะนั้นหากราคาหลุดแนวรับ 48 จะเสี่ยงต่อการพักตัวอีกครั้ง

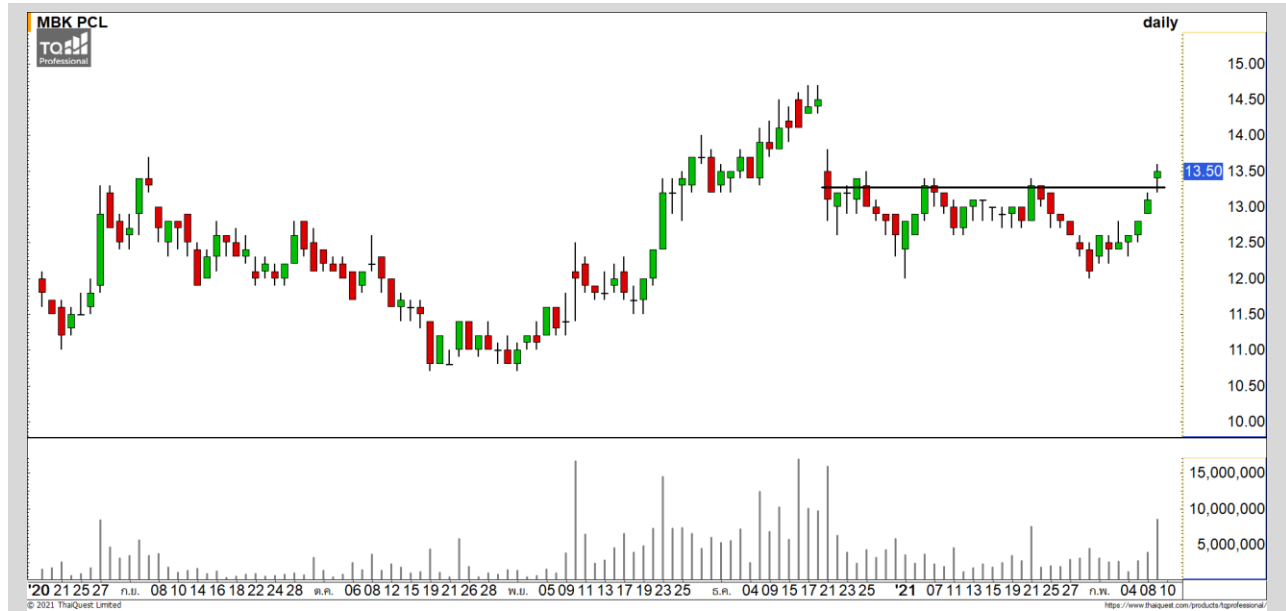
Momentum Trading

MBK

Support | 13.40
Resistance | 14/14.30
Stop loss | 13

คำแนะนำระยะสั้น (BUY)

ราคาปรับตัวขึ้นทะลุแนวต้านแรกที่ 13.40 บาทขึ้นมากด้วยปริมาณการซื้อขายที่หนาแน่น ดึงรอบของการปรับตัวต่อเนื่องเข้ามา



IHL

Support | 5
Resistance | 5.35/5.60
Stop loss | 4.80

คำแนะนำระยะสั้น (BUY)

ราคาปรับตัวขึ้นทะลุแนวต้านหลัก 5 บาทขึ้นมาพร้อมกับปริมาณการซื้อขายที่หนาแน่น คาดราคามีโอกาสปรับตัวต่อ วางแนวต้านถัดไปที่ 5.35 บาท





Support	4.20
Resistance	4.40/4.50
Stop loss	4.04

คำแนะนำระยะสั้น (BUY)

ราคาพักตัวลงมาที่บริเวณแนวรับ 4.20 บาท แล้วมีสัญญาณฟื้นตัวระยะสั้นเข้ามาจาก Stochastic Oversold ประเมินราคามีโอกาสฟื้นตัวกลับที่บริเวณดังกล่าว

INET



Support	28.75
Resistance	31/32
Stop loss	27.50

คำแนะนำระยะสั้น (BUY)

ราคาย่อตัวสลับลงมาที่แนวรับ 28.75 บาท หลังจากที่จะทะลุขึ้นมา คาดราคาย่อตัวแบบ Throw Back สามารถใช้เป็นจังหวะเข้าสะสมเล่นรอบได้

MINT

PTTGC : PTTG24C2106A



แนวรับ		แนวต้าน	
64.50	63.50	65.50	67

ราคาฟื้นตัวขึ้นมาจ่อที่แนวต้านหลักที่ 65.50 บาท หากราคาทะลุผ่านไปได้แนะนำให้ Follow Buy วางแนวต้านรอลดสอบที่ 67 บาท

ตัดขาดทุนกรณีหลุด 63.50 บาท



สอบถามข้อมูลเพิ่มเติม
โทรศัพท์ 02-658-9915
Email:
Line: @dw24

ตารางราคา

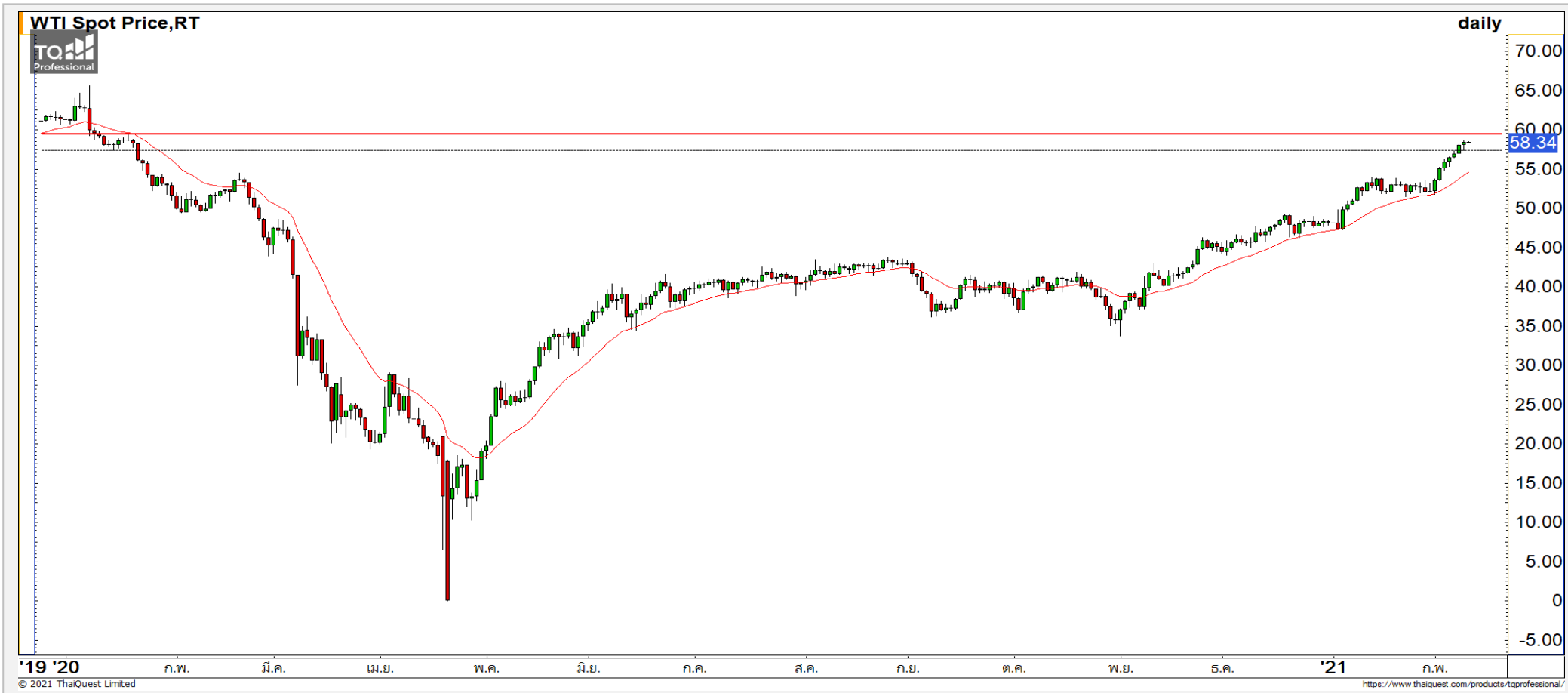
* ตารางราคาใช้เปรียบเทียบในการซื้อขายช่วง market open เท่านั้น ไม่รวมช่วง market call

Underlying Bid*	DW Bid Price(THB) *				
	10-Feb-2021	11-Feb-2021	15-Feb-2021	16-Feb-2021	17-Feb-2021
65.50	0.57	0.57	0.56	0.56	0.56
65.25	0.57	0.56	0.55	0.55	0.55
65.00	0.56	0.55	0.54	0.54	0.54
64.75	0.55	0.54	0.53	0.53	0.53
64.50	0.54	0.54	0.52	0.52	0.52
64.25	0.53	0.53	0.52	0.51	0.51
64.00	0.52	0.52	0.51	0.50	0.50
63.75	0.51	0.51	0.50	0.49	0.49
63.50	0.50	0.50	0.49	0.49	0.48

Name	PTTG24C2106A	Implied Volatility	60.00%
Underlying	PTTGC	Delta	45.78%
Type	Call	Listing Date	22-Jan-2021
Strike	72.160	Last Trading Date	30-Jun-2021
Conversion Ratio	12.60000	Expire Date(Maturity Date)	05-Jul-2021
Moneyness	-10.62% OTM	outstanding (09-Feb-2021)	2,145,100



Crude Oil (WTI)



แนวรับ		แนวต้าน	
57.50	55	58.50	59.50

ราคาน้ำมันดิบ WTI มีภาพที่เหมือนเดิมหลังจากที่ปรับตัวขึ้นยืนเหนือแนวต้าน 57.50 ดอลลาร์ กำลังปรับตัวขึ้นต่อเพื่อทดสอบระดับ 58.50 ดอลลาร์

Gold Futures

ติดแนวต้าน 1840 ดอลลาร์ราคาทองคำยังมี โอกาสพักตัว

ภาพทางเทคนิคราย 240 นาที เข้านี้ราคาทองคำ กลับมาลงมามากกว่า 1840 ดอลลาร์ ภาพหลักของราคา ทองคำยังคงถูกกดดันในทิศทางเชิงลบ ฉะนั้นเรามองราคา ทองคำยังคงมีโอกาสพักตัวอีกครั้ง

คำแนะนำระยะสั้น GOH21

- พอร์ตวางแนะเปิด Short ที่ 1840 ดอลลาร์ วางเป้าหมายกำไรที่ 1820 ดอลลาร์ ตัดขาดทุน กรณีทะลุ 1850 ดอลลาร์

วันที่ 9 ก.พ. 2021
กองทุน SPDR ขายทองคำ 4.09 ตัน
เหลือที่ระดับ 1,148.34 ตัน



	แนวรับ		แนวต้าน		
	1820	1810	1840	1850	
Contracts	Long	Short	Net	YTD	
Institution	4,475	4,963	-488	1,285	
Foreign	20,878	12,960	7,918	4,865	
Local	15,498	22,928	-7,430	-6,150	

Market Summary & Theoretical Price

SET50 Index Futures

Series	Settle	Change	Vol Contracts	Vol Change	OI	OI Change	Days to Delivery	Theoretical			Div. Yield	Fund Rate	Basis	Premium Discount
								Theoretical	Lower	Upper				
S50K20	891.8	0.0	71	0	0	0	-125	791.71	794.44	777.39	0.02%	1.75%	95.33	100.05
S50M20	875.3	0.0	50159	0	0	0	-93	793.65	795.68	783.00	0.38%	1.75%	78.92	81.70
S50N20	856.3	0.0	77	0	0	0	-62	795.47	796.82	788.37	1.04%	1.75%	59.87	60.83
S50U20	794.8	0.0	39907	0	0	0	-1	796.44	796.46	796.32	2.03%	1.75%	-1.67	-1.68
S50Z20	793.9	0.0	165665	0	373073	0	90	793.82	791.85	804.13	3.08%	1.75%	-2.53	0.08
S50H21	789.4	0.0	7086	0	13165	0	181	790.55	786.60	811.28	3.24%	1.75%	-7.03	-1.15

S50K20

Series	Settle	Change	Vol Contracts	Vol Change	OI	OI Change	Days to Delivery	Theoretical			Premium / Discount	Risk Free Rate
								Theoretical	Lower	Upper		
GFM20	25968.8398	0	211	0	542	0	-93	28369	28442	27988	-2400.30	1.75%
GFQ20	28980.6504	0	183	0	490	0	-33	28451	28477	28316	529.53	1.75%
GFV20	28360	0	76	0	303	0	29	28536	28513	28655	-175.82	1.75%

Gold Online Futures

Series	Settle	Change	Vol Contracts	Vol Change	OI	OI Change	Days to Delivery	Theoretical
GOM20	1768.80	0.00	7623	0	3082	0	-93	1886.64

USD Futures

Series	Settle	OI Change	Days to Delivery	Theoretical	Basis
USDK20	31.87	0.00	-125	31.32	0.23
USDM20	30.93	0.00	-93	31.40	-0.71
USDN20	31.38	0.00	-62	31.48	-0.25
USDU20	31.70	0.00	-1	31.63	0.06

DISCLAIMER: รายงานฉบับนี้จัดทำโดยบริษัทหลักทรัพย์ ฟินันเซีย ไซรัส จำกัด (มหาชน) "บริษัท" ข้อมูลที่ปรากฏในรายงานฉบับนี้ถูกจัดทำขึ้นบนพื้นฐานของแหล่งข้อมูลที่เราหรือเราเชื่อว่ามีความน่าเชื่อถือ และมีความถูกต้อง อย่างไรก็ตามบริษัทไม่รับรองความถูกต้องครบถ้วนของข้อมูลดังกล่าว ข้อมูลและความเห็นที่ปรากฏอยู่ในรายงานฉบับนี้อาจมีการเปลี่ยนแปลง แก้ไข หรือเพิ่มเติมได้ตลอดเวลาโดยไม่ต้องแจ้งให้ทราบล่วงหน้า บริษัทไม่มีความประสงค์ที่จะชักจูงหรือชี้ชวนให้ผู้ลงทุน ลงทุนซื้อหรือขายหลักทรัพย์ตามที่ปรากฏในรายงานฉบับนี้ รวมทั้งบริษัทไม่ได้รับประกันผลตอบแทนหรือราคาของหลักทรัพย์ตามข้อมูลที่ปรากฏแต่อย่างใด บริษัทจึงไม่รับผิดชอบต่อความเสียหายใดๆ ที่เกิดขึ้นจากการนำข้อมูลหรือความเห็นในรายงานฉบับนี้ไปใช้ไม่ว่ากรณีใดก็ตาม ผู้ลงทุนควรศึกษาข้อมูลและใช้ดุลยพินิจอย่างรอบคอบในการตัดสินใจลงทุน

บริษัทขอสงวนลิขสิทธิ์ในข้อมูลและความเห็นที่ปรากฏอยู่ในรายงานฉบับนี้ ห้ามมิให้ผู้ใดนำข้อมูลและความเห็นในรายงานฉบับนี้ไปใช้ประโยชน์ คัดลอก ตัดแปลง ทำซ้ำ นำออกแสดงหรือเผยแพร่ต่อสาธารณชนไม่ว่าทั้งหมดหรือบางส่วน โดยไม่ได้รับอนุญาตเป็นลายลักษณ์อักษรจากบริษัทล่วงหน้า การลงทุนในหลักทรัพย์มีความเสี่ยง ผู้ลงทุนควรศึกษาข้อมูลและพิจารณาอย่างรอบคอบก่อนการตัดสินใจลงทุน

บริษัทหลักทรัพย์ ฟินันเซีย ไซรัส จำกัด (มหาชน) อาจเป็นผู้ดูแลสภาพคล่อง (Market Maker) และผู้ออกใบสำคัญแสดงสิทธิหรืออนุพันธ์ (Derivative Warrants) บนหลักทรัพย์ AAV, ADVANC, AEONTS, AMATA, ANAN, AOT, AP, BANPU, BBL, BCH, BCP, BCPG, BDMS, BEAUTY, BEC, BEM, BGRIM, BH, BJC, BLAND, BPP, BTS, CBG, CENTEL, CHG, CK, CKP, COM7, CPALL, CPF, CPN, DELTA, DTAC, EA, EGCO, EPG, ERW, ESSO, GFPT, GLOBAL, GPSC, GULF, GUNKUL, HANA, HMPRO, INTUCH, IRPC, IVL, JAS, JMT, KBANK, KCE, KKP, KTB, KTC, LH, MAJOR, MBK, MEGA, MINT, MTC, ORI, OSP, PLANB, PRM, PSH, PSL, PTG, PTT, PTTEP, PTTGC, QH, RATCH, ROBINS, RS, SAWAD, SCB, SCC, SGP, SIRI, SPALI, SPRC, STA, STEC, SUPER, TASCOS, TCAP, THAI, THANI, TISCO, TKN, TMB, TOA, TOP, TPIPP, TRUE, TTW, TU, TVO, WHA และ SET50 Future โดยบริษัทฯ อาจจัดทำบทวิเคราะห์ของหลักทรัพย์อ้างอิงดังกล่าว ดังนั้น นักลงทุนควรศึกษารายละเอียดในหนังสือชี้ชวนของใบสำคัญแสดงสิทธิหรืออนุพันธ์ดังกล่าวก่อนตัดสินใจลงทุน

หมายเหตุ: ประธานกรรมการของบริษัทหลักทรัพย์ ฟินันเซีย ไซรัส จำกัด (มหาชน) ดำรงตำแหน่งเป็นกรรมการของบริษัท ทู คอร์ปอเรชั่น จำกัด (มหาชน)

Remark : FSS's Chairman is a TRUE's director.