



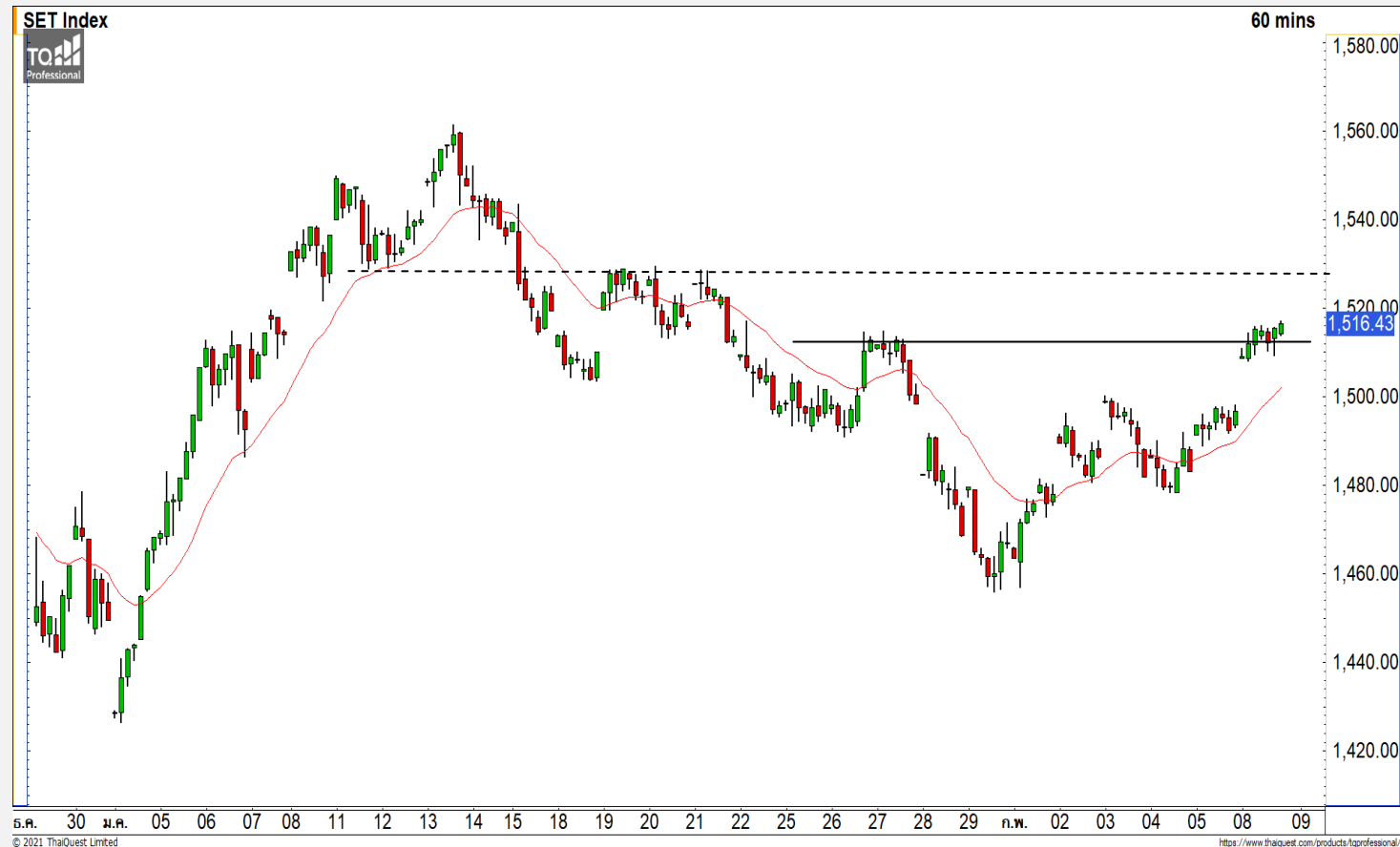
## SET INDEX

ทะลุ 1500 จุด ทิศทางเป็นบวก แต่  
ระยะสั้นการฟื้นตัวต่อเริ่มจำกัด

วานนี้ดัชนีปิดที่ระดับ 1516.43 จุด  
( +19.82 จุด )

ภาพทางเทคนิคราย 60 นาทีวานนี้  
ดัชนีเปิด Gap ทะลุแนวต้าน 1500 จุด  
ขึ้นมาได้ตามที่ประเมินไว้ ทำให้ทิศทาง  
กลับมาเข้าสู่ออบของการฟื้นตัวต่อ จาก  
สัญญาณ Hidden Bullish Divergence

แต่ในระยะสั้นนี้เรามองการฟื้นตัว  
ของดัชนีมีโอกาสชะลอตัวลงที่บริเวณแนว  
ต้าน 1522-1530 จุด

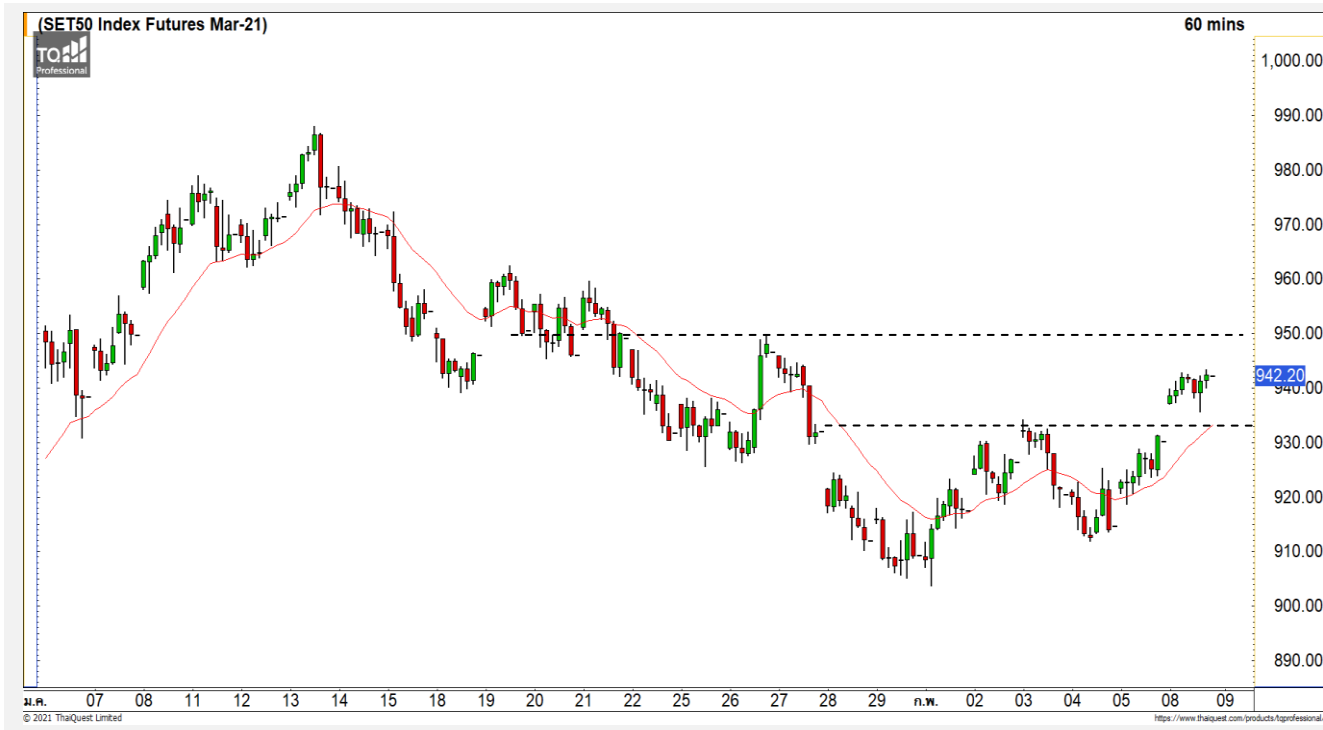


## Technical Review

- S50H21 : การฟื้นตัวต่อเริ่มมี Upside รอบสั้นที่จำกัด
- Momentum Trading : CRC,AEONTS
- Swing Trading : CBG,GULF
- DW : AWC (Call)

แนวรับ	1507	1500
แนวต้าน	1522	1530

# SET50 Index Futures



## การฟื้นตัวต่อเริ่มมี Upside รอบสั้นที่จำกัด

8 ก.พ. 64 นักลงทุนต่างชาติ Short สุทธิ 1,182 สัญญา  
 ค่า Basis ของ S50H21 อยู่ที่ระดับ - 6.04 จุด  
 ภาพทางเทคนิคราย 60 นาที วานนี้ดัชนีฟื้นตัวขึ้นทะลุแนวต้าน 934 จุดขึ้นมาได้ตามที่เราประเมินไว้ ซึ่งเป็นการดึงทิศทางให้กลับมาเป็นบวกอีกครั้ง แต่อย่างไรก็ดีเรามองการฟื้นตัวของดัชนีในรอบสั้นนี้มี Upside ที่จำกัด โดยวางแนวต้านที่ 948 จุดเป็นระดับแรก คาดการฟื้นตัวของดัชนีมีโอกาสชะลอลงที่ระดับนี้

## กลยุทธ์ S50H21

- พอร์ตวางแนะ รอเปิด Long ที่ 938 จุด วางเป้าหมายทำกำไรที่ 946 จุด ตัดขาดทุนกรณีหลุด 933 จุด

	แนวรับ		แนวต้าน		
	937	930	948	956	
	Contracts	Long	Short	Net	YTD
Institution		28,845	28,238	607	31,319
Foreign		55,767	56,949	-1,182	-33,970
Local		62,122	61,547	575	2,651

## IVL

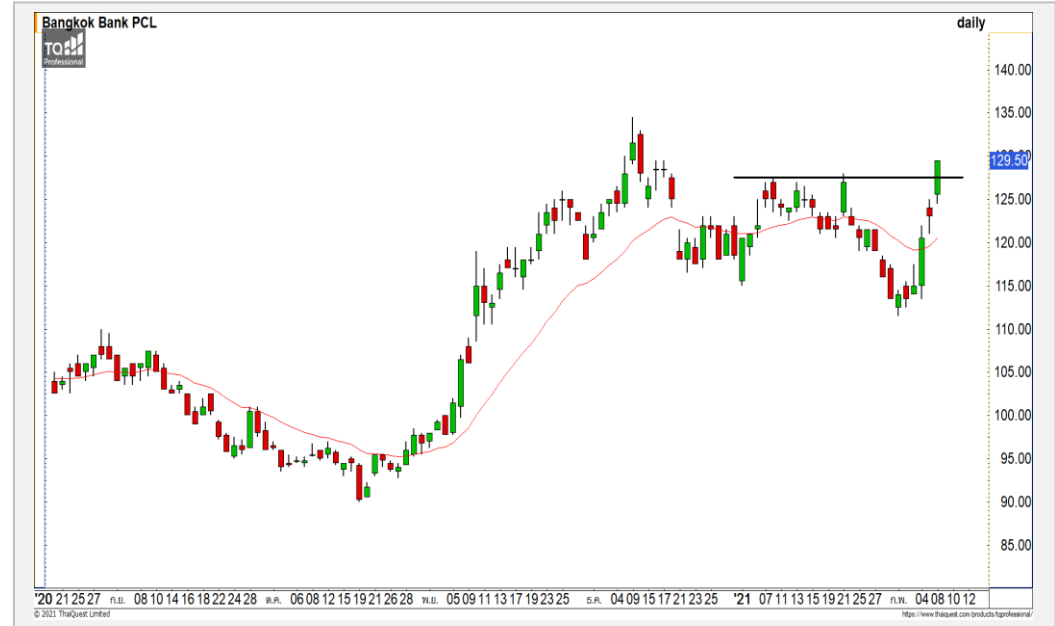


**Level 1**                      **Level 2**

<b>Support</b>	40.50	39
<b>Resistance</b>	42	44

**IVL** : ราคาฟื้นตัวขึ้นทะลุแนวต้าน 40.50 บาทขึ้นมา ประเมินราคาเข้าสู่รอบของการฟื้นตัวต่อเนื่องอีกครั้ง วางแนวต้านรอตสอบที่ 42 บาท และ 44 บาท ตามลำดับ

## BBL



**Level 1**                      **Level 2**

<b>Support</b>	127	124
<b>Resistance</b>	131.50	133

**BBL** : ราคาฟื้นตัวขึ้นมายืนเหนือแนวต้าน 127 บาท ทิศทางเริ่มมาเป็นเชิงบวกอีกครั้ง วางแนวต้านหลักที่ 133 บาท

# Momentum Trading

CRC

**Support** | 33  
**Resistance** | 34.25/35.25  
**Stop loss** | 32.25

## คำแนะนำระยะสั้น (BUY)

ราคาปรับตัวขึ้นทะลุแนวต้านแรกที่ 33 บาท ขึ้นมา เป็นการดีรอบของการปรับตัวขึ้นทดสอบแนวต้านถัดที่บริเวณ High 34.25-35.25 บาทเข้ามา



AEONTS

**Support** | 214  
**Resistance** | 225  
**Stop loss** | 208

## คำแนะนำระยะสั้น (BUY)

ราคาปรับตัวขึ้นทะลุ Downtrend Line ของรอบพักตัวขึ้นมาด้วยปริมาณการซื้อขายที่หนาแน่น คาดราคาเข้าสู่รอบของการปรับตัวอีกครั้ง  
(ประธานกรรมการของ Finansia Syrus เป็นกรรมการของ AEONTS)





<b>Support</b>	135
<b>Resistance</b>	139/142
<b>Stop loss</b>	131

## คำแนะนำระยะสั้น (BUY)

ราคาปรับตัวลงมาที่บริเวณแนวรับหลักที่ 135 บาทและเส้นค่าเฉลี่ย 25 วัน มองการปรับตัวสะสมกำลัง สามารถใช้เป็นจังหวะเข้าสะสมสถานะที่ดี

CBG



<b>Support</b>	32.75
<b>Resistance</b>	34/35
<b>Stop loss</b>	32

## คำแนะนำระยะสั้น (BUY)

ราคาปรับตัวลงมาที่แนวรับหลักที่ 32.75 บาท แล้วเริ่มมีสัญญาณฟื้นตัวระยะสั้นเข้ามาจาก Bullish Divergence ใน Stochastic

GULF

## AWC : AWC24C2103A



แนวรับ		แนวต้าน	
4.96	4.90	5.20	5.30

ราคาย่อตัวลงมาที่แนวรับ 4.96 บาท ซึ่งเป็นบริเวณ Breakout ของรอบนี้ คาดราคามีโอกาสฟื้นตัวที่บริเวณดังกล่าว

**ตัดขาดทุนกรณีหลุด 4.80 บาท**



สอบถามข้อมูลเพิ่มเติม

โทรศัพท์ 02-658-9915

Email:

Line: @dw24

### ตารางราคา

\* ตารางราคาใช้เปรียบเทียบในการซื้อขายช่วง market open เท่านั้น ไม่รวมช่วง market call

Underlying Bid*	DW Bid Price(THB) *				
	09-Feb-2021	10-Feb-2021	11-Feb-2021	15-Feb-2021	16-Feb-2021
5.15	1.49	1.49	1.49	1.47	1.47
5.10	1.44	1.43	1.43	1.42	1.42
5.05	1.38	1.38	1.38	1.36	1.36
5.00	1.33	1.32	1.32	1.31	1.31
4.98	1.31	1.30	1.30	1.29	1.28
4.96	1.28	1.28	1.28	1.26	1.26
4.94	1.26	1.26	1.26	1.24	1.24
4.92	1.24	1.24	1.24	1.22	1.22
4.90	1.22	1.22	1.21	1.20	1.20

\*

<b>Name</b>	AWC24C2103A	<b>Implied Volatility</b>	60.00%
<b>Underlying</b>	AWC	<b>Delta</b>	85.59%
<b>Type</b>	Call	<b>Listing Date</b>	20-Oct-2020
<b>Strike</b>	4.030	<b>Last Trading Date</b>	31-Mar-2021
<b>Conversion Ratio</b>	0.80000	<b>Expire Date(Maturity Date)</b>	05-Apr-2021
<b>Moneyness</b>	23.57% ITM	<b>outstanding (07-Feb-2021)</b>	100



Crude Oil (WTI)



แนวรับ		แนวต้าน	
55	54	58.50	59.50

ราคาน้ำมันดิบ WTI พุ่งตัวขึ้นต่อเนื่อง ล่าสุดทะลุแนวต้าน 57.50 ดอลลาร์ ซึ่งเป็นพื้นตัวได้เกินกว่าที่ประเมินไว้ วางแนวต้านถัดไปที่ 58.50 ดอลลาร์ และ 59.50 ดอลลาร์

# Gold Futures

## หากไม่ผ่านแนวต้าน 1840 ดอลลาร์ ราคาทอง ยังคงมีโอกาสพักตัว

ราคาทองคำปิดพุ่งขึ้น เพื่อชานรับความหวังที่ว่า สหรัฐสามารถออกมาตราการกระตุ้นเศรษฐกิจรอบใหม่ได้ไม่ช้านี้

ภาพทางเทคนิคราย 240 นาที ค่าคืนที่ผ่านมาราคาทองคำฟื้นตัวขึ้นทะลุแนวต้าน 1815 ดอลลาร์ขึ้นมาซึ่งฟื้นตัวได้ดีกว่าที่ประเมินไว้ แต่อย่างไรก็ดีหากราคาทองคำยังไม่สามารถยืนเหนือแนวต้าน 1840 ดอลลาร์รอบหลักยังคงมีโอกาสพักตัวอยู่

### คำแนะนำระยะสั้น GOH21

- พอร์ต Short ต้นทุนที่ 1815 ดอลลาร์ ตัดขาดทุนที่ 1830 ดอลลาร์ไปแล้ว

วันที่ 8 ก.พ. 2021  
กองทุน SPDR ขายทองคำ 4.08 ตัน  
เหลือที่ระดับ 1,152.43 ตัน



แนวรับ		แนวต้าน		
1820	1810	1840	1850	
Contracts	Long	Short	Net	YTD
Institution	4,719	3,384	1,335	1,773
Foreign	23,968	22,317	1,651	-3,053
Local	15,316	18,302	-2,986	1,280



## Market Summary & Theoretical Price

### SET50 Index Futures

Series	Settle	Change	Vol Contracts	Vol Change	OI	OI Change	Days to Delivery	Theoretical			Div. Yield	Fund Rate	Basis	Premium Discount
								Theoretical	Lower	Upper				
S50K20	891.8	0.0	71	0	0	0	-125	791.71	794.44	777.39	0.02%	1.75%	95.33	100.05
S50M20	875.3	0.0	50159	0	0	0	-93	793.65	795.68	783.00	0.38%	1.75%	78.92	81.70
S50N20	856.3	0.0	77	0	0	0	-62	795.47	796.82	788.37	1.04%	1.75%	59.87	60.83
S50U20	794.8	0.0	39907	0	0	0	-1	796.44	796.46	796.32	2.03%	1.75%	-1.67	-1.68
S50Z20	793.9	0.0	165665	0	373073	0	90	793.82	791.85	804.13	3.08%	1.75%	-2.53	0.08
S50H21	789.4	0.0	7086	0	13165	0	181	790.55	786.60	811.28	3.24%	1.75%	-7.03	-1.15

### S50K20

Series	Settle	Change	Vol Contracts	Vol Change	OI	OI Change	Days to Delivery	Theoretical			Premium / Discount	Risk Free Rate
								Theoretical	Lower	Upper		
GFM20	25968.8398	0	211	0	542	0	-93	28369	28442	27988	-2400.30	1.75%
GFQ20	28980.6504	0	183	0	490	0	-33	28451	28477	28316	529.53	1.75%
GFV20	28360	0	76	0	303	0	29	28536	28513	28655	-175.82	1.75%

### Gold Online Futures

Series	Settle	Change	Vol Contracts	Vol Change	OI	OI Change	Days to Delivery	Theoretical
GOM20	1768.80	0.00	7623	0	3082	0	-93	1886.64

### USD Futures

Series	Settle	OI Change	Days to Delivery	Theoretical	Basis
USDK20	31.87	0.00	-125	31.32	0.23
USDM20	30.93	0.00	-93	31.40	-0.71
USDN20	31.38	0.00	-62	31.48	-0.25
USDU20	31.70	0.00	-1	31.63	0.06

**DISCLAIMER:** รายงานฉบับนี้จัดทำโดยบริษัทหลักทรัพย์ ฟินันเซีย ไซรัส จำกัด (มหาชน) "บริษัท" ข้อมูลที่ปรากฏในรายงานฉบับนี้ถูกจัดทำขึ้นบนพื้นฐานของแหล่งข้อมูลที่เราเชื่อหรือควรเชื่อว่าจะมีความน่าเชื่อถือ และมีความถูกต้อง อย่างไรก็ตามบริษัทไม่รับรองความถูกต้องครบถ้วนของข้อมูลดังกล่าว ข้อมูลและความเห็นที่ปรากฏอยู่ในรายงานฉบับนี้อาจมีการเปลี่ยนแปลง แก้ไข หรือเพิ่มเติมได้ตลอดเวลาโดยไม่ต้องแจ้งให้ทราบล่วงหน้า บริษัทไม่มีความประสงค์ที่จะชักจูงหรือชี้ชวนให้ผู้ลงทุน ลงทุนซื้อหรือขายหลักทรัพย์ตามที่ปรากฏในรายงานฉบับนี้ รวมทั้งบริษัทไม่ได้รับประกันผลตอบแทนหรือราคาของหลักทรัพย์ตามข้อมูลที่ปรากฏแต่อย่างใด บริษัทจึงไม่รับผิดชอบต่อความเสียหายใดๆ ที่เกิดขึ้นจากการนำข้อมูลหรือความเห็นในรายงานฉบับนี้ไปใช้ไม่ว่ากรณีใดก็ตาม ผู้ลงทุนควรศึกษาข้อมูลและใช้ดุลยพินิจอย่างรอบคอบในการตัดสินใจลงทุน

บริษัทขอสงวนลิขสิทธิ์ในข้อมูลและความเห็นที่ปรากฏอยู่ในรายงานฉบับนี้ ห้ามมิให้ผู้ใดนำข้อมูลและความเห็นในรายงานฉบับนี้ไปใช้ประโยชน์ คัดลอก ตัดแปลง ทำซ้ำ นำออกแสดงหรือเผยแพร่ต่อสาธารณชนไม่ว่าทั้งหมดหรือบางส่วน โดยไม่ได้รับอนุญาตเป็นลายลักษณ์อักษรจากบริษัทล่วงหน้า การลงทุนในหลักทรัพย์มีความเสี่ยง ผู้ลงทุนควรศึกษาข้อมูลและพิจารณาอย่างรอบคอบก่อนการตัดสินใจลงทุน

บริษัทหลักทรัพย์ ฟินันเซีย ไซรัส จำกัด (มหาชน) อาจเป็นผู้ดูแลสภาพคล่อง (Market Maker) และผู้ออกใบสำคัญแสดงสิทธิอนุพันธ์ (Derivative Warrants) บนหลักทรัพย์ AAV, ADVANC, AEONTS, AMATA, ANAN, AOT, AP, BANPU, BBL, BCH, BCP, BCPG, BDMS, BEAUTY, BEC, BEM, BGRIM, BH, BJC, BLAND, BPP, BTS, CBG, CENTEL, CHG, CK, CKP, COM7, CPALL, CPF, CPN, DELTA, DTAC, EA, EGCO, EPG, ERW, ESSO, GFPT, GLOBAL, GPSC, GULF, GUNKUL, HANA, HMPRO, INTUCH, IRPC, IVL, JAS, JMT, KBANK, KCE, KKP, KTB, KTC, LH, MAJOR, MBK, MEGA, MINT, MTC, ORI, OSP, PLANB, PRM, PSH, PSL, PTG, PTT, PTTEP, PTTGC, QH, RATCH, ROBINS, RS, SAWAD, SCB, SCC, SGP, SIRI, SPALI, SPRC, STA, STEC, SUPER, TASCOS, TCAP, THAI, THANI, TISCO, TKN, TMB, TOA, TOP, TPIPP, TRUE, TTW, TU, TVO, WHA และ SET50 Future โดยบริษัทฯ อาจจัดทำบทวิเคราะห์ของหลักทรัพย์อ้างอิงดังกล่าว ดังนั้น นักลงทุนควรศึกษารายละเอียดในหนังสือชี้ชวนของใบสำคัญแสดงสิทธิอนุพันธ์ดังกล่าวก่อนตัดสินใจลงทุน

หมายเหตุ: ประธานกรรมการของบริษัทหลักทรัพย์ ฟินันเซีย ไซรัส จำกัด (มหาชน) ดำรงตำแหน่งเป็นกรรมการของบริษัท ทู คอร์ปอเรชั่น จำกัด (มหาชน)

Remark : FSS's Chairman is a TRUE's director.