



SET INDEX

มีโอกาสชะลอตัวที่แนวต้าน 1490 จุด

วานนี้ดัชนีปิดที่ระดับ 1482.98 จุด
(+1.23 จุด)

ภาพทางเทคนิคราย 60 นาทีวานนี้
ดัชนีฟื้นตัวกลับขึ้นมาทดสอบแนวต้าน
1490 จุด อีกครั้งในช่วงบ่าย แล้วเผชิญแรง
ขายทำกำไรออกมา ประเมินการฟื้นตัวของ
ดัชนียังมี Upside ในระยะสั้นที่จำกัด
ประเมินวันนี้ดัชนีมีโอกาสติดที่แนวต้าน
1490 จุดอีกครั้ง และหากหลุดแนวรับ
1480 จุด จะเสี่ยงต่อการเข้าสู่รอบของการ
พักตัวอีกครั้ง



Technical Review

- S50H21 : มีโอกาสพักตัวต่อหลังหลุดแนวรับ 920 จุด
- Momentum Trading : BPP,IVL
- Swing Trading : SCC,SVI
- DW : JMT (Call)

แนวรับ	1480	1470
แนวต้าน	1490	1500

ทีมนักวิเคราะห์ จิตรา อมรธรรม
เลขที่ทะเบียน : 014530
02-646-9877

ณัฐวุฒิ ศิริแสงชัยกุล
เลขที่ทะเบียน : 057116

SET50 Index Futures



มีโอกาสพักตัวต่อหลังหลุดแนวรับ 920 จุด

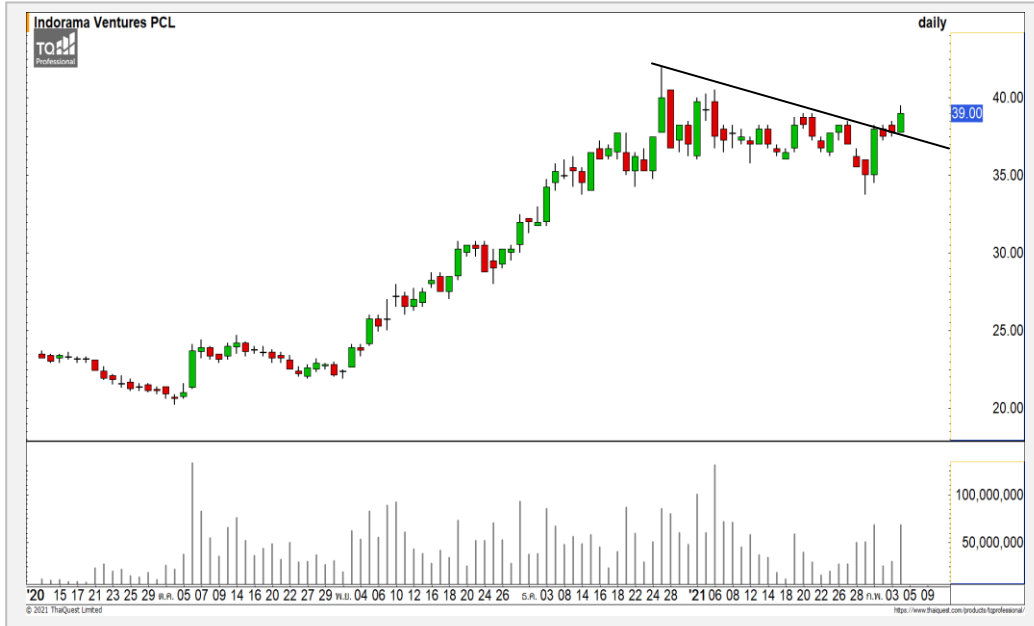
4 ก.พ. 64 นักลงทุนต่างชาติ Long สุทธิ 4,251 สัญญา
 ค่า Basis ของ S50H21 อยู่ที่ระดับ - 8.82 จุด
 ภาพทางเทคนิคราย 60 นาที วานนี้ดัชนีหลุดแนวรับ 920 จุดลงมาในช่วงเช้า แล้วเกิดการดิ่งกลับขึ้นมาทดสอบระดับดังกล่าวอีกครั้งในช่วงบ่าย แต่ยังคงไม่สามารถยืนยันเหนือระดับดังกล่าวได้ ทำให้ดัชนีมีโอกาสได้เห็นการพักตัวต่อในวันนี้ เนื่องจากยังคงถูกกดดันจาก Downtrend Line โดยมีแนวรับแรกที่ 912 จุด

กลยุทธ์ S50H21

- พอร์ตวางแนวรอเปิด Short ที่ 920 จุด วางเป้าหมายทำกำไรที่ 912 จุด ตัดขาดทุนกรณีทะลุ 926 จุด

	แนวรับ		แนวต้าน		
	912	904	920	925	
	Contracts	Long	Short	Net	YTD
Institution		35,486	44,606	-9,120	31,775
Foreign		79,628	75,377	4,251	-39,796
Local		103,371	98,502	4,869	8,021

IVL



	Level 1	Level 2
Support	38.75	36
Resistance	40.50	42

IVL : ราคาปรับตัวขึ้นทะลุ Downtrend Line ของรอบการพักตัวขึ้นมาด้วย ปริมาณการซื้อขายที่หนาแน่น ประเมินราคาเข้าสู่รอบของการปรับตัวอีกครั้ง

GPSC



	Level 1	Level 2
Support	74.75	73
Resistance	79.25	81

GPSC : ราคากำลังพักตัวลงมาที่แนวรับหลักที่ 73 บาท คาดราคามีโอกาสสร้างฐานปรับตัวกลับที่บริเวณดังกล่าว

Momentum Trading

BPP

Support | 18.90
Resistance | 19.70/20.20
Stop loss | 18.40

คำแนะนำระยะสั้น (BUY)

ราคาปรับตัวขึ้นยืนปิดเหนือแนวต้าน 18.90 บาทขึ้นมา เป็นการเปิด Upside รอบกว้างในภาพหลักอีกครั้ง วัดเป้าหมายแรกๆที่ 19.70 บาท



IVL

Support | 38.75
Resistance | 40.50/42
Stop loss | 37.50

คำแนะนำระยะสั้น (BUY)

ราคาปรับตัวขึ้นทะลุ Downtrend Line ของรอบการพักตัวขึ้นมาด้วยปริมาณการซื้อขายที่หนาแน่น ประเมินราคาเข้าสู่รอบของการปรับตัวอีกครั้ง





Support	370
Resistance	378/384
Stop loss	365

คำแนะนำระยะสั้น (BUY)

ราคาพักตัวลงมาที่แนวรับหลักที่ 370 บาท แล้วเริ่มเห็นสัญญาณกลับตัวระยะสั้นจาก แท่งเทียนรูปแบบ Hammer ประเมินราคามีโอกาสฟื้นตัวกลับที่บริเวณดังกล่าว

SCC



Support	4.90
Resistance	5.40/5.55
Stop loss	4.80

คำแนะนำระยะสั้น (BUY)

ราคาย่อตัวลงมาที่ Downtrend Line ของรอบการ Breakout อีกครั้ง มองเป็นการย่อตัวสะสมกำลังในแนวโน้มขาขึ้นแบบ Throw Back สามารถใช้เป็นจังหวะเข้าสะสมที่ดี

SVI

JMT : JMT24C2104A



แนวรับ		แนวต้าน	
40	39	42	43.50

ราคาปรับตัวขึ้นยืนเหนือแนวต้าน 40 บาท เป็นการแสดงถึงราคาที่อยู่ในรอบของการปรับตัวต่อเนื่อง วัดเป้าหมายถัดไปที่ 42 บาท

ตัดขาดทุนกรณีหลุด 38.50 บาท



สอบถามข้อมูลเพิ่มเติม
โทรศัพท์ 02-658-9915
Email:
Line: @dw24

ตารางราคา

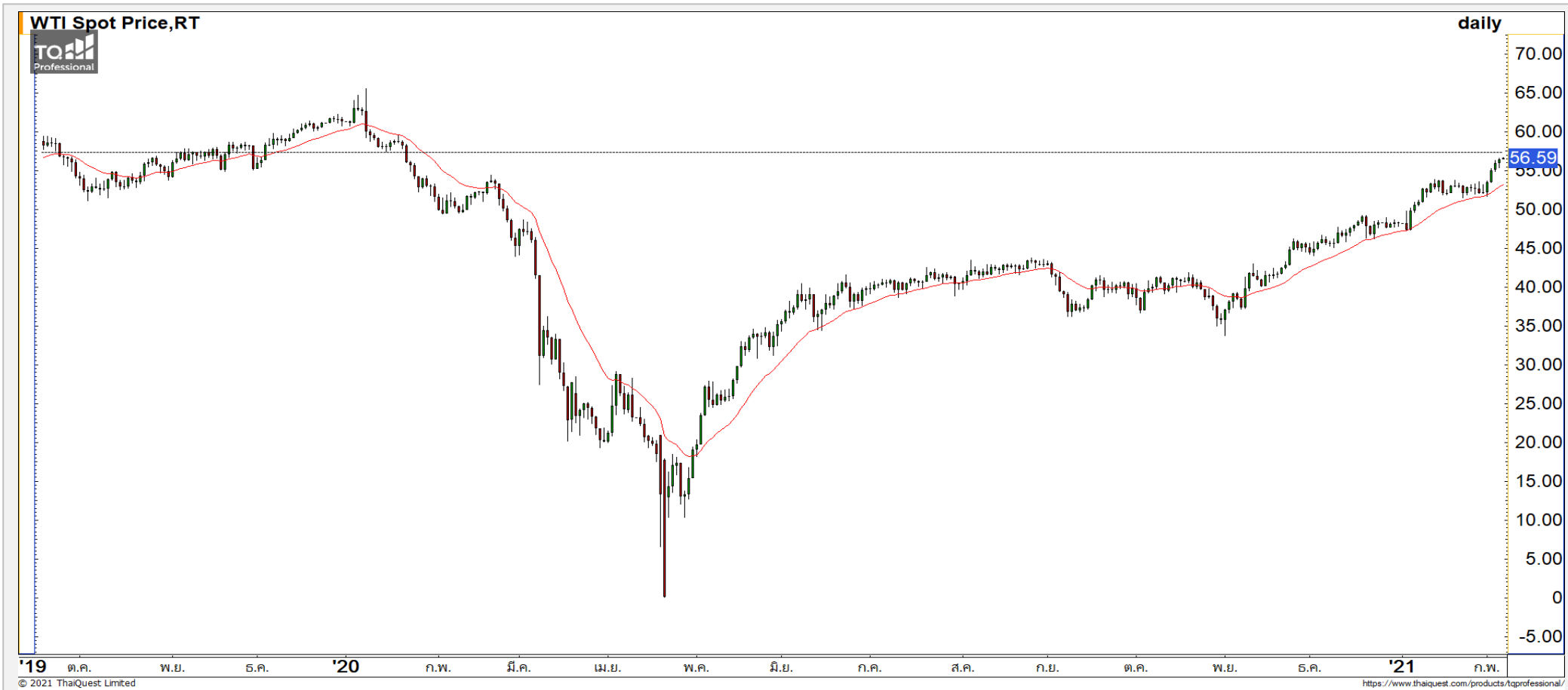
* ตารางราคาใช้เปรียบเทียบในการซื้อขายช่วง market open เท่านั้น ไม่รวมช่วง market call

Underlying Bid*	DW Bid Price(THB) *				
	05-Feb-2021	08-Feb-2021	09-Feb-2021	10-Feb-2021	11-Feb-2021
41.75	0.57	0.57	0.56	0.56	0.56
41.50	0.56	0.55	0.55	0.55	0.55
41.25	0.55	0.54	0.54	0.54	0.53
41.00	0.54	0.53	0.53	0.52	0.52
40.75	0.52	0.52	0.51	0.51	0.51
40.50	0.51	0.50	0.50	0.50	0.50
40.25	0.50	0.49	0.49	0.49	0.48
40.00	0.49	0.48	0.48	0.47	0.47
39.75	0.48	0.47	0.47	0.46	0.46

*

Name	JMT24C2104A	Implied Volatility	75.00%
Underlying	JMT	Delta	62.60%
Type	Call	Listing Date	03-Dec-2020
Strike	38.820	Last Trading Date	30-Apr-2021
Conversion Ratio	12.86000	Expire Date(Maturity Date)	07-May-2021
Moneyness	4.97% ITM	outstanding (04-Feb-2021)	76,500

Crude Oil (WTI)



แนวรับ		แนวต้าน	
55	54	57.50	58.50

ราคาน้ำมันดิบ WTI หลังจากที่ราคาน้ำมันดิบปรับตัวขึ้นมายืนเหนือระดับ 55 ดอลลาร์ วางแนวต้านถัดไปที่ 57.50 ดอลลาร์ ประเมินมีโอกาสได้เห็นการปรับตัวขึ้นที่ชะลอล่วง

Gold Futures

พักตัวลงต่อหลังจากที่หลุดแนวรับ 1830 ดอลลาร์

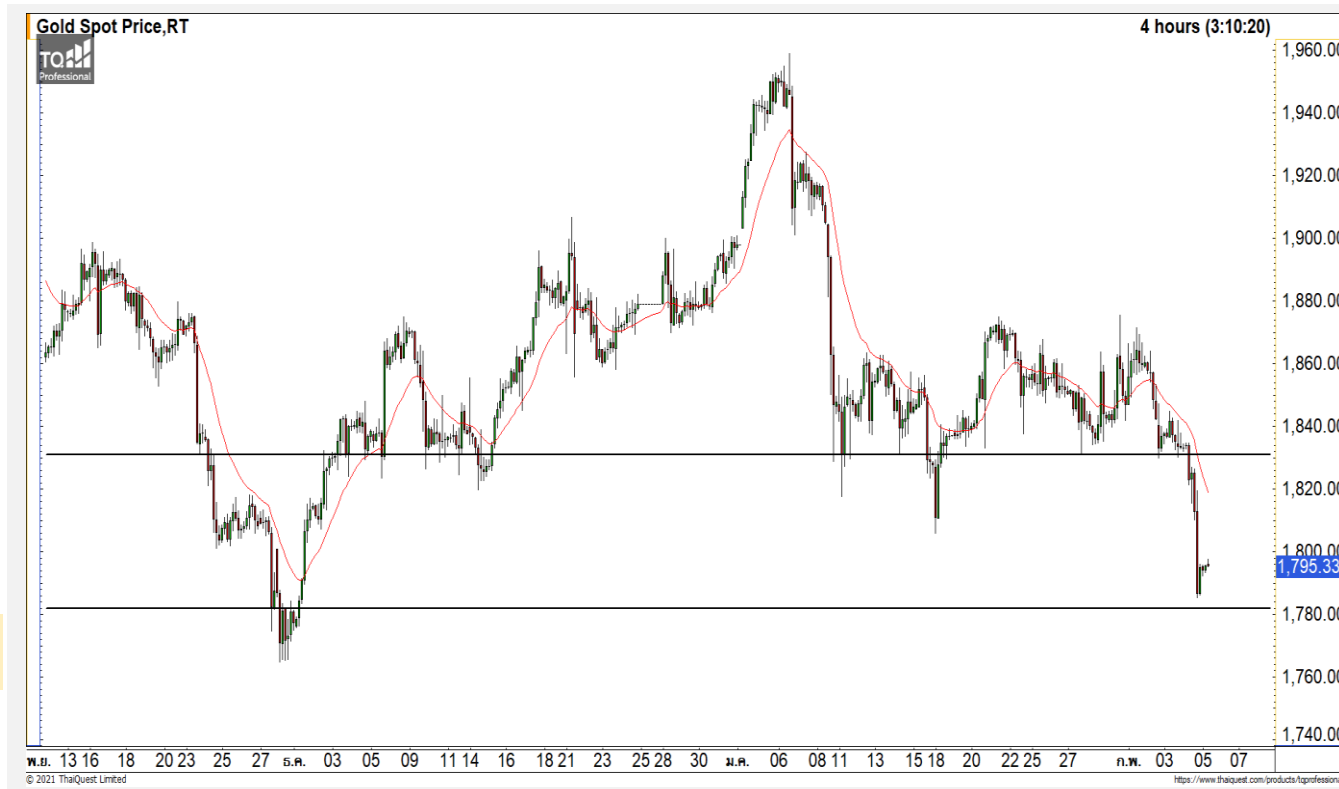
ราคาทองคำถูกแรงเทขายออกมาที่เป็นสินทรัพย์ปลอดภัยออกมาหลังจากที่สหรัฐเปิดเผยข้อมูลเศรษฐกิจที่แข็งแกร่ง และเงินสกุลดอลลาร์ที่แข็งค่าขึ้นก็เป็นอีกหนึ่งปัจจัยกดดันราคาทองคำ

ภาพทางเทคนิคราย 240 นาที หลังจากที่เราว่าราคาทองคำหลุดแนวรับ 1830 ดอลลาร์ลงมา ราคาทองคำพักตัวลงมาต่อเนื่อง ประเมินการพักตัวของราคาทองคำมีโอกาสชะลอตัวลงที่แนวรับ 1785 ดอลลาร์

คำแนะนำระยะสั้น GOH21

- พอร์ต Follow Short ต้นทุนที่ 1830 ดอลลาร์ และปิดทำกำไร

วันที่ 4 ก.พ. 2021
กองทุน SPDR ซื้อทองคำ 2.34 ตัน
ขึ้นมาที่ระดับ 1,159.84 ตัน



แนวรับ		แนวต้าน		
1785	1770	1810	1820	
Contracts	Long	Short	Net	YTD
Institution				
Foreign				
Local				

Market Summary & Theoretical Price

SET50 Index Futures

Series	Settle	Change	Vol Contracts	Vol Change	OI	OI Change	Days to Delivery	Theoretical			Div. Yield	Fund Rate	Basis	Premium Discount
								Theoretical	Lower	Upper				
S50K20	891.8	0.0	71	0	0	0	-125	791.71	794.44	777.39	0.02%	1.75%	95.33	100.05
S50M20	875.3	0.0	50159	0	0	0	-93	793.65	795.68	783.00	0.38%	1.75%	78.92	81.70
S50N20	856.3	0.0	77	0	0	0	-62	795.47	796.82	788.37	1.04%	1.75%	59.87	60.83
S50U20	794.8	0.0	39907	0	0	0	-1	796.44	796.46	796.32	2.03%	1.75%	-1.67	-1.68
S50Z20	793.9	0.0	165665	0	373073	0	90	793.82	791.85	804.13	3.08%	1.75%	-2.53	0.08
S50H21	789.4	0.0	7086	0	13165	0	181	790.55	786.60	811.28	3.24%	1.75%	-7.03	-1.15

S50K20

Series	Settle	Change	Vol Contracts	Vol Change	OI	OI Change	Days to Delivery	Theoretical			Premium / Discount	Risk Free Rate
								Theoretical	Lower	Upper		
GFM20	25968.8398	0	211	0	542	0	-93	28369	28442	27988	-2400.30	1.75%
GFQ20	28980.6504	0	183	0	490	0	-33	28451	28477	28316	529.53	1.75%
GFV20	28360	0	76	0	303	0	29	28536	28513	28655	-175.82	1.75%

Gold Online Futures

Series	Settle	Change	Vol Contracts	Vol Change	OI	OI Change	Days to Delivery	Theoretical
GOM20	1768.80	0.00	7623	0	3082	0	-93	1886.64

USD Futures

Series	Settle	OI Change	Days to Delivery	Theoretical	Basis
USDK20	31.87	0.00	-125	31.32	0.23
USDM20	30.93	0.00	-93	31.40	-0.71
USDN20	31.38	0.00	-62	31.48	-0.25
USDU20	31.70	0.00	-1	31.63	0.06

DISCLAIMER: รายงานฉบับนี้จัดทำโดยบริษัทหลักทรัพย์ ฟินันเซีย ไซรัส จำกัด (มหาชน) "บริษัท" ข้อมูลที่ปรากฏในรายงานฉบับนี้ถูกจัดทำขึ้นบนพื้นฐานของแหล่งข้อมูลที่เราหรือเราเชื่อว่าจะมีความน่าเชื่อถือ และมีความถูกต้อง อย่างไรก็ตามบริษัทไม่รับรองความถูกต้องครบถ้วนของข้อมูลดังกล่าว ข้อมูลและความเห็นที่ปรากฏอยู่ในรายงานฉบับนี้อาจมีการเปลี่ยนแปลง แก้ไข หรือเพิ่มเติมได้ตลอดเวลาโดยไม่ต้องแจ้งให้ทราบล่วงหน้า บริษัทไม่มีความประสงค์ที่จะชักจูงหรือชี้ชวนให้ผู้ลงทุน ลงทุนซื้อหรือขายหลักทรัพย์ตามที่ปรากฏในรายงานฉบับนี้ รวมทั้งบริษัทไม่ได้รับประกันผลตอบแทนหรือราคาของหลักทรัพย์ตามข้อมูลที่ปรากฏแต่อย่างใด บริษัทจึงไม่รับผิดชอบต่อความเสียหายใดๆ ที่เกิดขึ้นจากการนำข้อมูลหรือความเห็นในรายงานฉบับนี้ไปใช้ไม่ว่ากรณีใดก็ตาม ผู้ลงทุนควรศึกษาข้อมูลและใช้ดุลยพินิจอย่างรอบคอบในการตัดสินใจลงทุน

บริษัทขอสงวนลิขสิทธิ์ในข้อมูลและความเห็นที่ปรากฏอยู่ในรายงานฉบับนี้ ห้ามมิให้ผู้ใดนำข้อมูลและความเห็นในรายงานฉบับนี้ไปใช้ประโยชน์ คัดลอก ตัดแปลง ทำซ้ำ นำออกแสดงหรือเผยแพร่ต่อสาธารณชนไม่ว่าทั้งหมดหรือบางส่วน โดยไม่ได้รับอนุญาตเป็นลายลักษณ์อักษรจากบริษัทล่วงหน้า การลงทุนในหลักทรัพย์มีความเสี่ยง ผู้ลงทุนควรศึกษาข้อมูลและพิจารณาอย่างรอบคอบก่อนการตัดสินใจลงทุน

บริษัทหลักทรัพย์ ฟินันเซีย ไซรัส จำกัด (มหาชน) อาจเป็นผู้ดูแลสภาพคล่อง (Market Maker) และผู้ออกใบสำคัญแสดงสิทธิอนุพันธ์ (Derivative Warrants) บนหลักทรัพย์ AAV, ADVANC, AEONTS, AMATA, ANAN, AOT, AP, BANPU, BBL, BCH, BCP, BCPG, BDMS, BEAUTY, BEC, BEM, BGRIM, BH, BJC, BLAND, BPP, BTS, CBG, CENTEL, CHG, CK, CKP, COM7, CPALL, CPF, CPN, DELTA, DTAC, EA, EGCO, EPG, ERW, ESSO, GFPT, GLOBAL, GPSC, GULF, GUNKUL, HANA, HMPRO, INTUCH, IRPC, IVL, JAS, JMT, KBANK, KCE, KKP, KTB, KTC, LH, MAJOR, MBK, MEGA, MINT, MTC, ORI, OSP, PLANB, PRM, PSH, PSL, PTG, PTT, PTTEP, PTTGC, QH, RATCH, ROBINS, RS, SAWAD, SCB, SCC, SGP, SIRI, SPALI, SPRC, STA, STEC, SUPER, TASCOS, TCAP, THAI, THANI, TISCO, TKN, TMB, TOA, TOP, TPIPP, TRUE, TTW, TU, TVO, WHA และ SET50 Future โดยบริษัทฯ อาจจัดทำบทวิเคราะห์ของหลักทรัพย์อ้างอิงดังกล่าว ดังนั้น นักลงทุนควรศึกษารายละเอียดในหนังสือชี้ชวนของใบสำคัญแสดงสิทธิอนุพันธ์ดังกล่าวก่อนตัดสินใจลงทุน

หมายเหตุ: ประธานกรรมการของบริษัทหลักทรัพย์ ฟินันเซีย ไซรัส จำกัด (มหาชน) ดำรงตำแหน่งเป็นกรรมการของบริษัท ทู คอร์ปอเรชั่น จำกัด (มหาชน)

Remark : FSS's Chairman is a TRUE's director.