

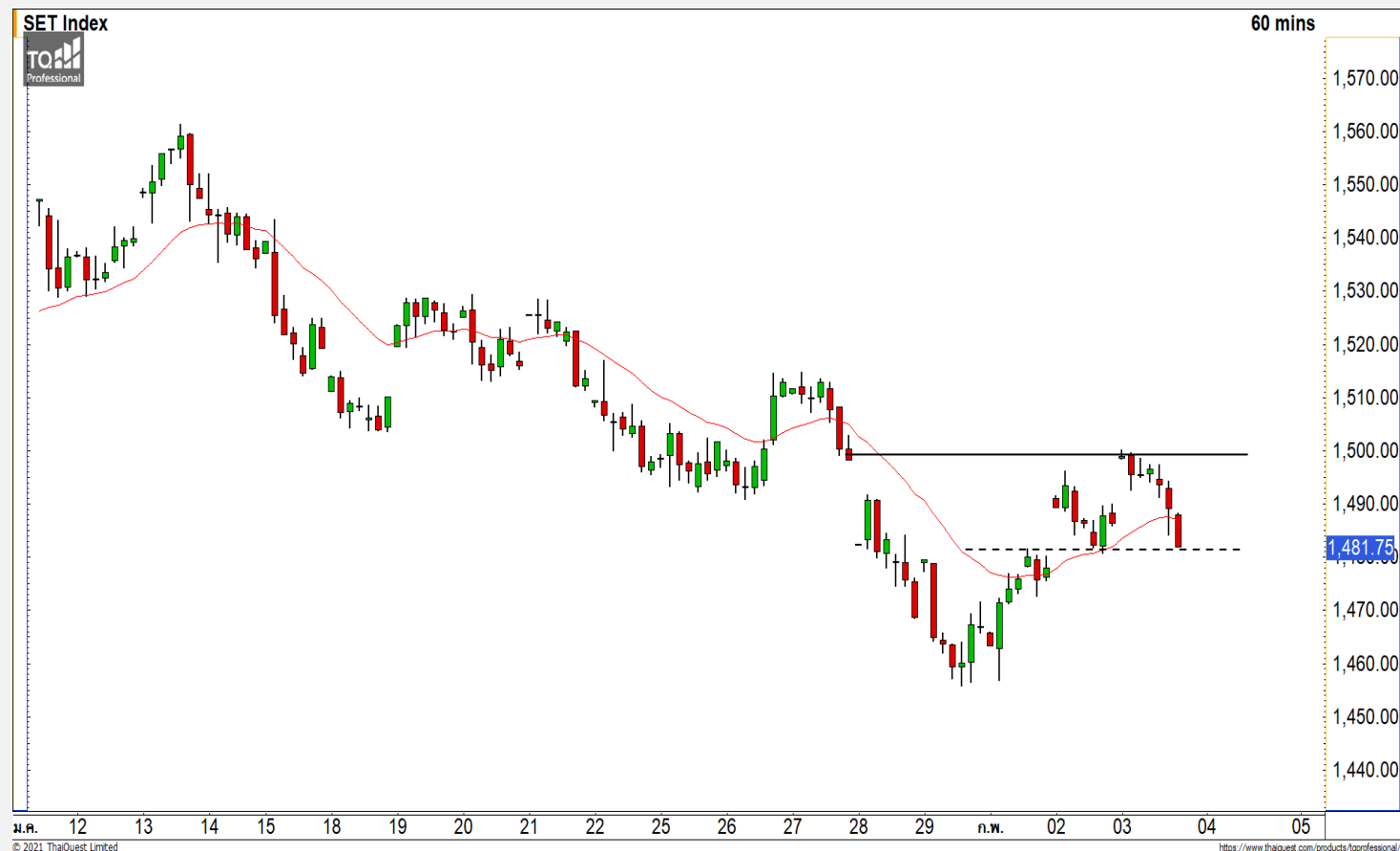


SET INDEX

ดัชนีไมครอสทรหลุดแนวรับ 1480 จุด เพื่อไม่เสี่ยงต่อการพักตัว

วานนี้ดัชนีปิดที่ระดับ 1481.75 จุด
(-4.50 จุด)

ภาพทางเทคนิคราย 60 นาทีวานนี้
ดัชนีฟื้นตัวขึ้นมาขึ้นเหนือระดับ 1490 จุด
และทะลุขึ้นติดแนวต้านหลักที่ 1500 จุด
ตามที่ได้ประเมินไว้ แล้วดัชนีย่อตัวลงมา
โดยการย่อตัวของดัชนีไม่ควรหลุดต่ำกว่า
แนวรับ 1480 จุด เนื่องจากจะเป็นการดึง
รอบสั้นให้กลับมาพักตัวลงต่อมาที่แนวรับ
1470 จุดอีกครั้ง



Technical Review

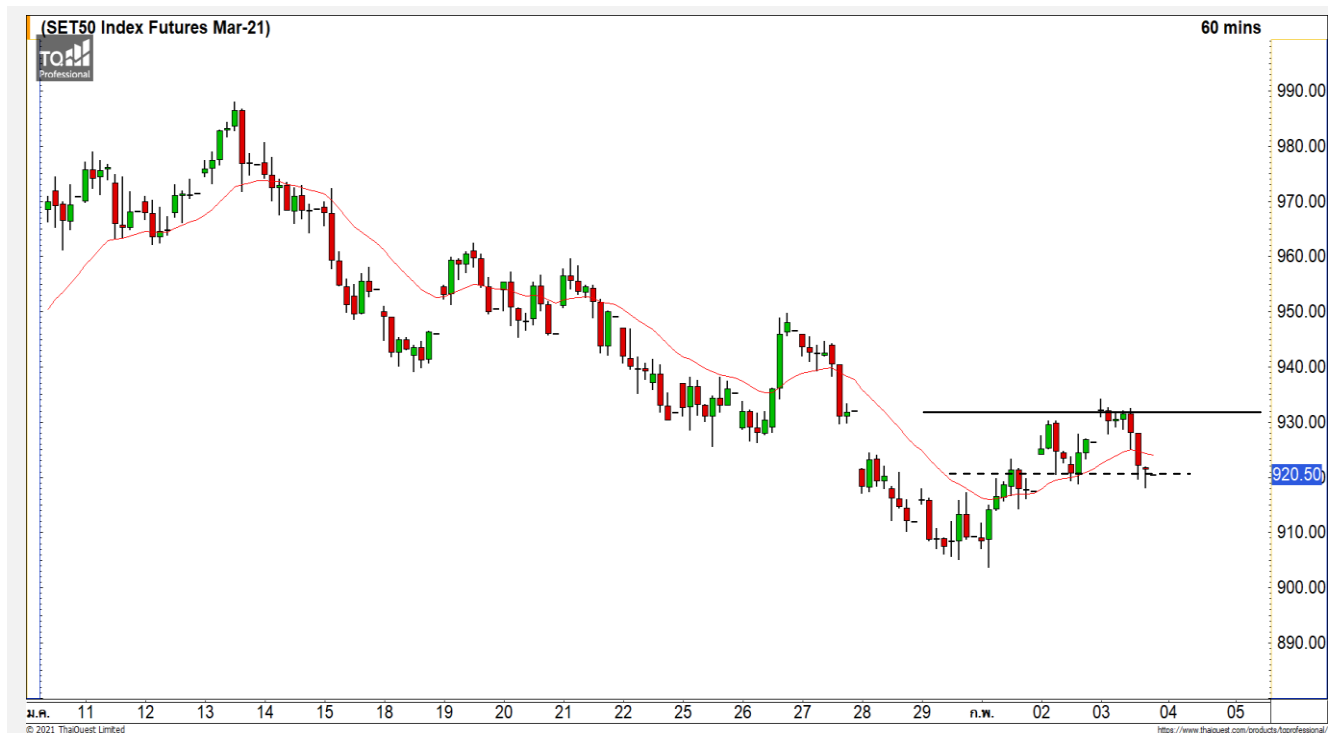
- S50H21 : คาดแกว่งตัวในกรอบ 920-930 จุด
- Momentum Trading : DOD,HFT
- Swing Trading : SIS,MEGA
- DW : COM7 (Call)

แนวรับ	1480	1470
แนวต้าน	1490	1500

ทีมนักวิเคราะห์ จิตรา อมรธรรม
เลขที่ทะเบียน : 014530
02-646-9877

ณัฐวุฒิ ศิริแสงชัยกุล
เลขที่ทะเบียน : 057116

SET50 Index Futures



คาดแกว่งตัวในกรอบ 920-930 จุด

3 ก.พ. 64 นักลงทุนต่างชาติ Short สุทธิ 13,392 สัญญา
 ค่า Basis ของ S50H21 อยู่ที่ระดับ - 3.44 จุด
 ภาพทางเทคนิคราย 60 นาที วานนี้ดัชนีฟื้นตัว ทะลุผ่านแนวต้าน 930 จุดขึ้นมาได้ตามที่ประเมินไว้ แต่ การฟื้นตัวขึ้นของรอบสั้นนี้ไม่ถึงแนวต้าน 940 จุด เป็นการแสดงถึงแรงส่งของรอบนี้อ่อนแอกว่าที่ได้คาดการณ์ไว้ มองกรอบการแกว่งตัววันที่ช่วง 920-930 จุด หาก ดัชนีหลุดแนวรับ 920 จุด จะเสี่ยงต่อการพักตัวลงต่ออีก ะลอก

กลยุทธ์ S50H21

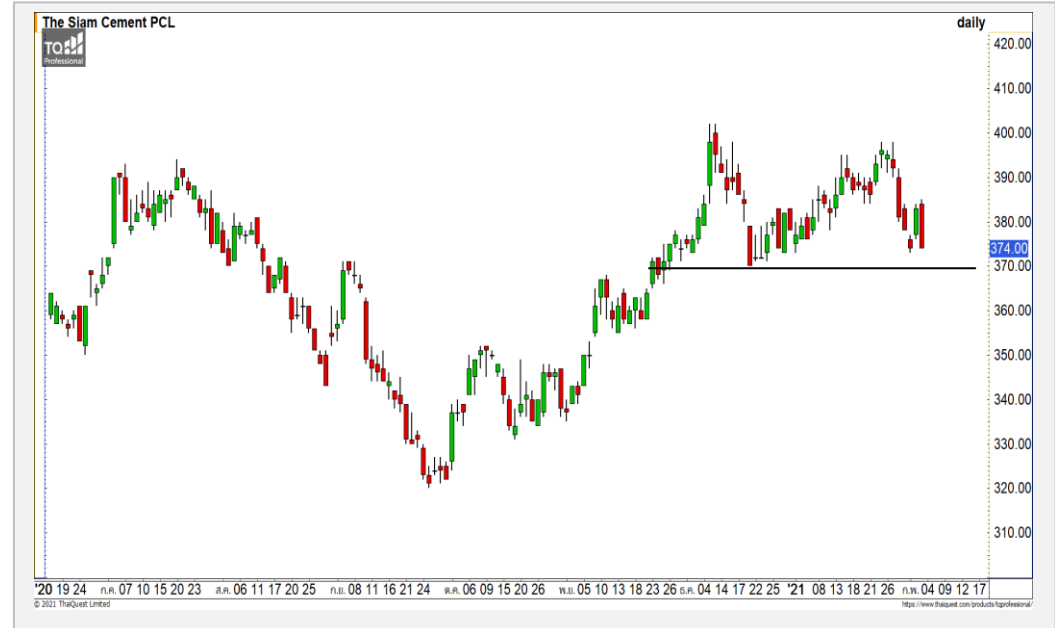
- พอร์ต Long ต้นทุนที่ 930 จุด ตัดขาดทุนที่ 920 จุดไปแล้ว
- พอร์ตวางนะ Wait and See

	แนวรับ		แนวต้าน		
	920	914	930	940	
	Contracts	Long	Short	Net	YTD
Institution		43,712	33,735	9,977	40,895
Foreign		73,562	86,954	-13,392	-44,047
Local		100,265	96,850	3,415	3,152

KBANK



SCC



	Level 1	Level 2
Support	132	129
Resistance	138	144

	Level 1	Level 2
Support	370	366
Resistance	384	392

KBANK : ราคาประคองตัวเหนือแนวรับ 132 บาท ราคายังไม่เสียรอบของการขึ้นตัว คาดราคามีโอกาสขึ้นตัว วางแนวต้านรอทดสอบที่ 138 บาท

SCC : ราคากำลังพักตัวลงมาที่แนวรับ 370 บาท ประเมินราคามีโอกาสขึ้นตัวกลับที่บริเวณดังกล่าว

Momentum Trading

DOD

Support | 11.40/11
Resistance | 12/12.50
Stop loss | 10.70

คำแนะนำระยะสั้น (BUY)

ราคาฟื้นตัวขึ้นยืนปิดเหนือแนวต้าน 11.40 บาทขึ้นมา เป็นการเปิด Upside รอบกว้างในภาพหลัก วางแนวต้านถัดไปที่ 12 บาท และ 12.50 บาท

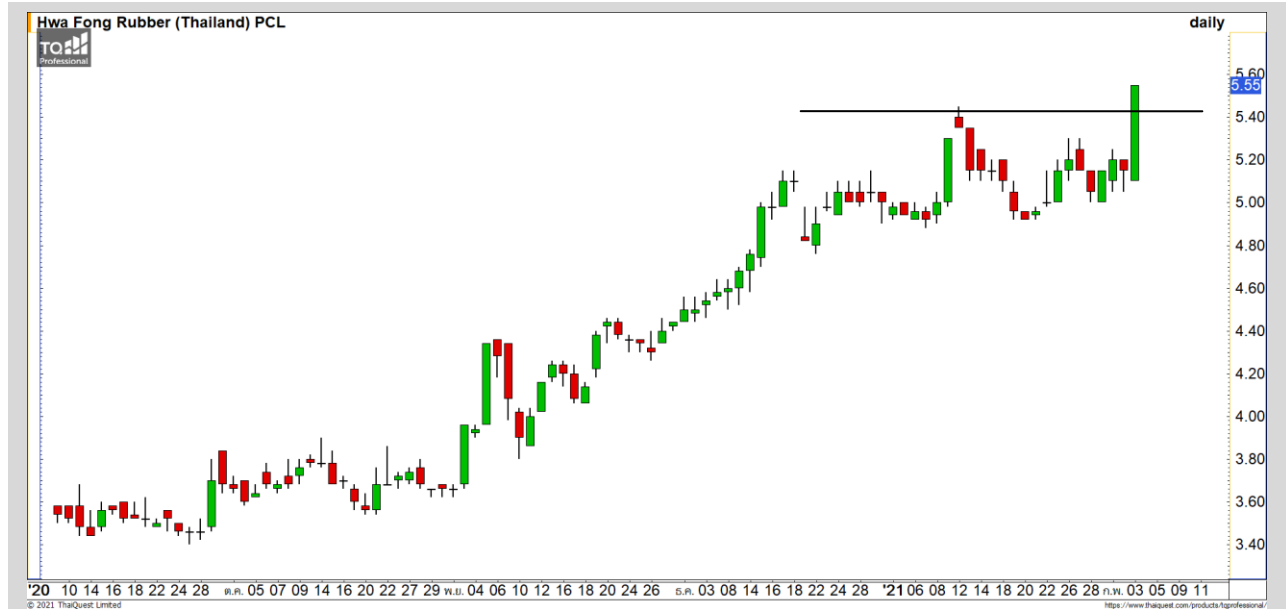


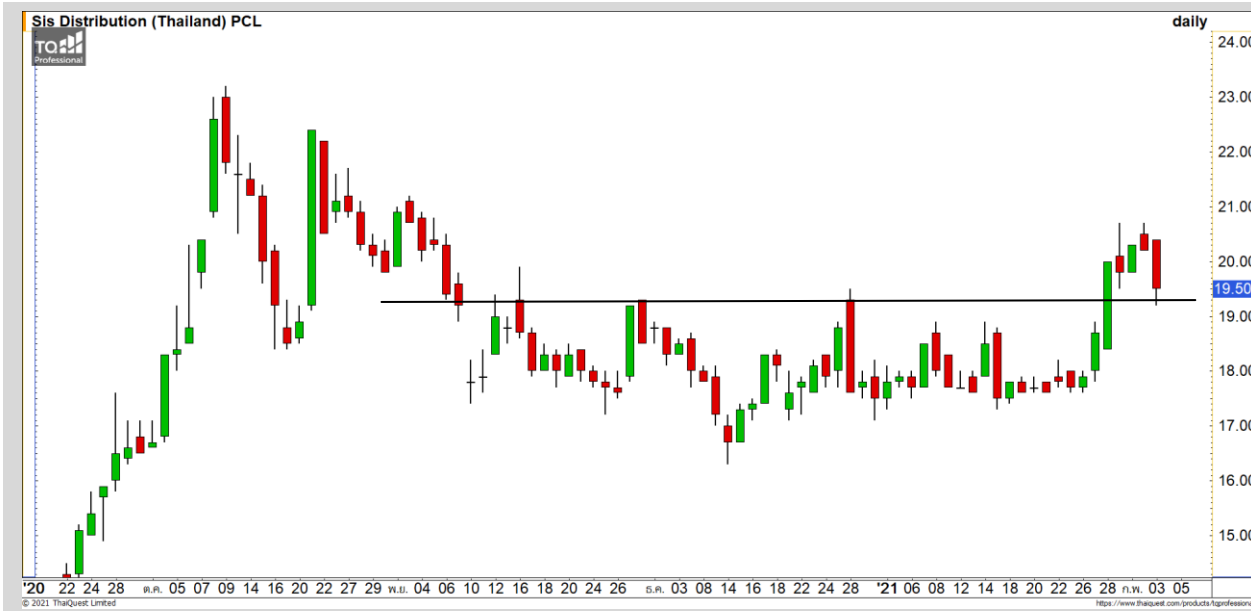
HFT

Support | 5.45
Resistance | 5.75
Stop loss | 5.20

คำแนะนำระยะสั้น (BUY)

ราคาฟื้นตัวขึ้นทะลุแนวต้าน 5.45 บาทและเป็นการสร้างจุดสูงสุดใหม่ในรอบ 200 วัน แสดงถึงราคามี Momentum ที่แข็งแกร่ง





Support	19.30
Resistance	20.50/21.10
Stop loss	18.70

คำแนะนำระยะสั้น (BUY)

ราคาย่อตัวลงมาที่แนวรับ 19.30 บาท ซึ่งเป็นบริเวณ Breakout ของรอบนี้ มองเป็นการย่อตัวสะสมกำลังในแนวโน้มขาขึ้น สามารถใช้เป็นจังหวะเข้าสะสมที่ดี

SIS



Support	40
Resistance	42
Stop loss	39

คำแนะนำระยะสั้น (BUY)

ราคาย่อตัวลงมาที่เส้นค่าเฉลี่ย 20 วัน ที่ 40 บาทแล้วเริ่มเห็นแรงซื้อกลับเข้ามา คาดราคามีโอกาสฟื้นตัวต่อตามทิศทางเดิมขาขึ้น

MEGA

COM7 : COM724C2104A



แนวรับ		แนวต้าน	
45	44	46	47

ราคาปรับตัวขึ้นยืนเหนือแนวต้าน 45 บาทได้ แสดงถึงการเข้าสู่รอบของการปรับตัว วางแนวต้านรอลดสอบที่ 46 บาท และ 47 บาท

ตัดขาดทุนกรณีหลุด 43.50 บาท



สอบถามข้อมูลเพิ่มเติม
โทรศัพท์ 02-658-9915
Email:
Line: @dw24

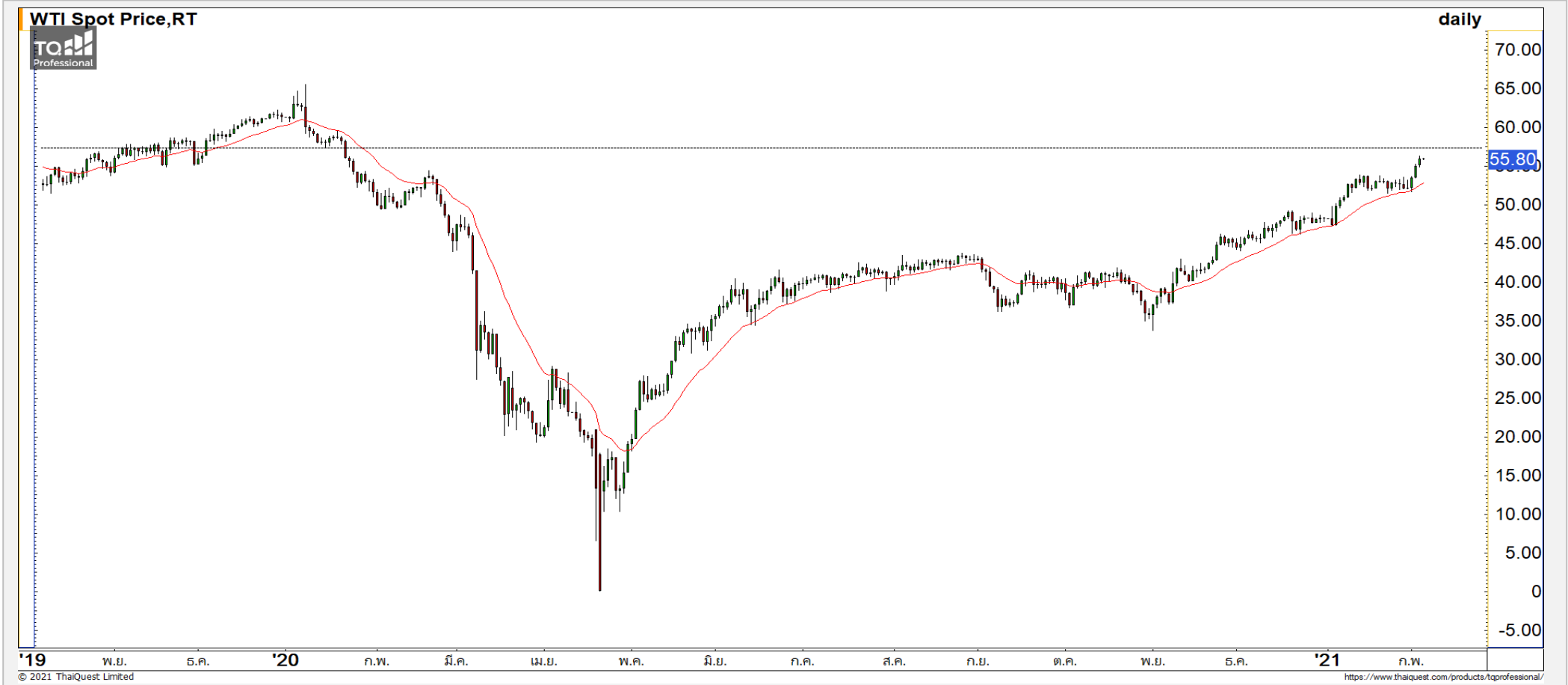
ตารางราคา

* ตารางราคาใช้เปรียบเทียบในการซื้อขายช่วง market open เท่านั้น ไม่รวมช่วง market call

Underlying Bid*	DW Bid Price(THB) *				
	03-Feb-2021	04-Feb-2021	05-Feb-2021	08-Feb-2021	09-Feb-2021
46.25	0.43	0.43	0.43	0.42	0.41
46.00	0.42	0.42	0.42	0.41	0.40
45.75	0.41	0.41	0.41	0.40	0.39
45.50	0.40	0.40	0.39	0.38	0.38
45.25	0.39	0.39	0.38	0.37	0.37
45.00	0.38	0.38	0.37	0.36	0.36
44.75	0.37	0.37	0.36	0.35	0.35
44.50	0.36	0.36	0.35	0.34	0.34
44.25	0.35	0.35	0.35	0.34	0.33

Name	COM724C2104A	Implied Volatility	70.00%
Underlying	COM7	Delta	44.65%
Type	Call	Listing Date	03-Dec-2020
Strike	50.300	Last Trading Date	30-Apr-2021
Conversion Ratio	10.90000	Expire Date(Maturity Date)	07-May-2021
Moneyness	-10.04% OTM	outstanding (02-Feb-2021)	9,628,000

Crude Oil (WTI)



แนวรับ

54

52

แนวต้าน

57.50

58.50

ราคาน้ำมันดิบ WTI หลังจากที่ราคาน้ำมันดิบฟื้นตัวขึ้นมาขึ้นเหนือระดับ 55 ดอลลาร์ วางแนวต้านถัดไปที่ 57.50 ดอลลาร์

Gold Futures

มีโอกาสผันตัวกลับที่แนวรับ 1830 ดอลลาร์

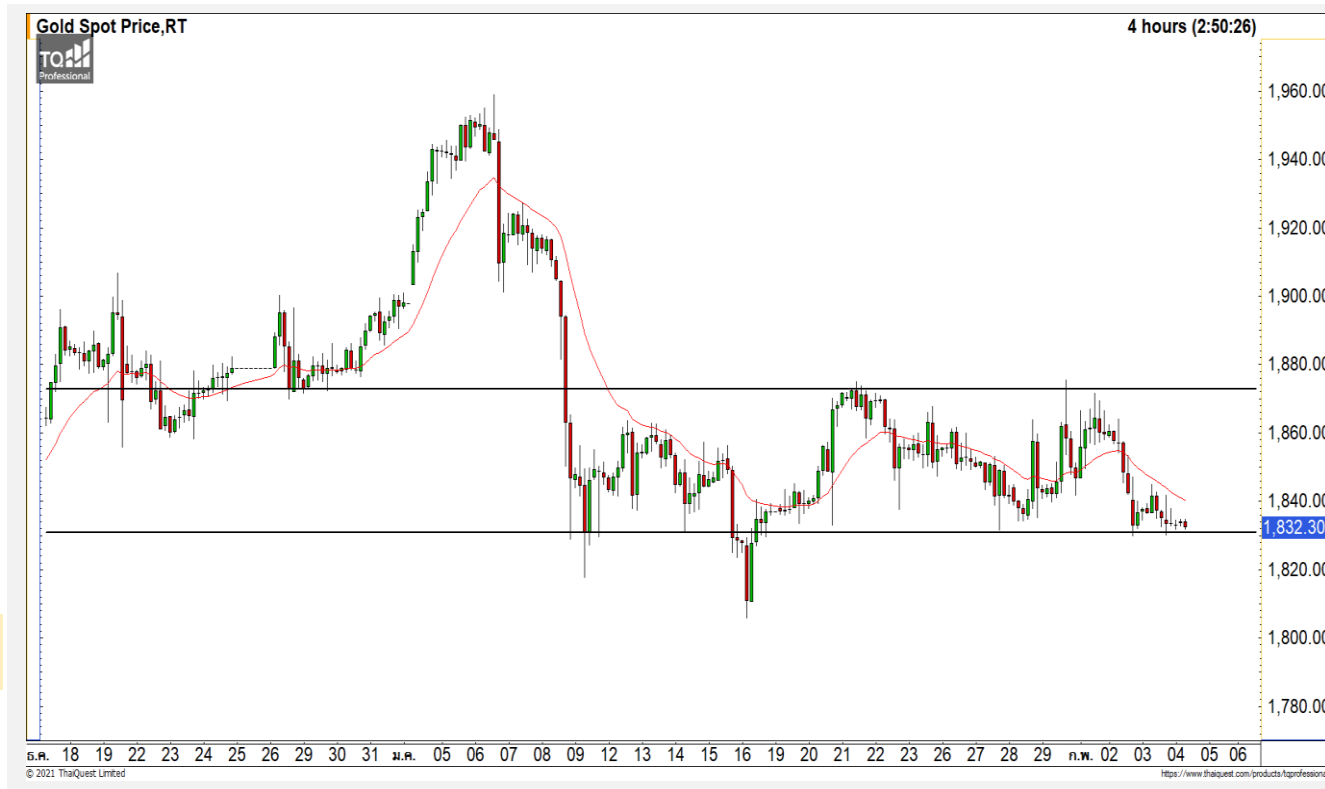
ภาพทางเทคนิคคราย 240 นาที เข้านี้ราคาทองคำย่อตัวลงมาทดสอบที่แนวรับของกรอบการแกว่งตัวที่ 1830 ดอลลาร์อีกครั้ง มองราคาทองคำมีโอกาสผันตัวกลับขึ้นมาจากบริเวณดังกล่าว

ภาพหลักราคาทองคำแกว่งตัวออกด้านข้างในกรอบ 1830-1875 ดอลลาร์เพื่อรอการ Breakout ทางใดทางหนึ่งออกจากกรอบดังกล่าวเพื่อเลือกทิศทางในอนาคตอีกครั้ง

คำแนะนำระยะสั้น GOH21

- พอร์ต Long ต้นทุนที่ 1840 ดอลลาร์ ถือรอทำกำไรที่ 1855 ดอลลาร์ ตัดขาดทุนกรณีหลุด 1830 ดอลลาร์และเปิด Short ตาม

วันที่ 3 ก.พ. 2021
กองทุน SPDR คงการถือครองทองคำ
ไว้ที่ระดับ 1,157.50 ตัน



แนวรับ		แนวต้าน		
1830	1815	1840		1850
Contracts	Long	Short	Net	YTD
Institution				
Foreign				
Local				

Market Summary & Theoretical Price

SET50 Index Futures

Series	Settle	Change	Vol Contracts	Vol Change	OI	OI Change	Days to Delivery	Theoretical			Div. Yield	Fund Rate	Basis	Premium Discount
								Theoretical	Lower	Upper				
S50K20	891.8	0.0	71	0	0	0	-125	791.71	794.44	777.39	0.02%	1.75%	95.33	100.05
S50M20	875.3	0.0	50159	0	0	0	-93	793.65	795.68	783.00	0.38%	1.75%	78.92	81.70
S50N20	856.3	0.0	77	0	0	0	-62	795.47	796.82	788.37	1.04%	1.75%	59.87	60.83
S50U20	794.8	0.0	39907	0	0	0	-1	796.44	796.46	796.32	2.03%	1.75%	-1.67	-1.68
S50Z20	793.9	0.0	165665	0	373073	0	90	793.82	791.85	804.13	3.08%	1.75%	-2.53	0.08
S50H21	789.4	0.0	7086	0	13165	0	181	790.55	786.60	811.28	3.24%	1.75%	-7.03	-1.15

S50K20

Series	Settle	Change	Vol Contracts	Vol Change	OI	OI Change	Days to Delivery	Theoretical			Premium / Discount	Risk Free Rate
								Theoretical	Lower	Upper		
GFM20	25968.8398	0	211	0	542	0	-93	28369	28442	27988	-2400.30	1.75%
GFQ20	28980.6504	0	183	0	490	0	-33	28451	28477	28316	529.53	1.75%
GFV20	28360	0	76	0	303	0	29	28536	28513	28655	-175.82	1.75%

Gold Online Futures

Series	Settle	Change	Vol Contracts	Vol Change	OI	OI Change	Days to Delivery	Theoretical
GOM20	1768.80	0.00	7623	0	3082	0	-93	1886.64

USD Futures

Series	Settle	OI Change	Days to Delivery	Theoretical	Basis
USDK20	31.87	0.00	-125	31.32	0.23
USDM20	30.93	0.00	-93	31.40	-0.71
USDN20	31.38	0.00	-62	31.48	-0.25
USDU20	31.70	0.00	-1	31.63	0.06

DISCLAIMER: รายงานฉบับนี้จัดทำโดยบริษัทหลักทรัพย์ ฟินันเซีย ไซรัส จำกัด (มหาชน) "บริษัท" ข้อมูลที่ปรากฏในรายงานฉบับนี้ถูกจัดทำขึ้นบนพื้นฐานของแหล่งข้อมูลที่เราหรือเราเชื่อว่ามีความน่าเชื่อถือ และมีความถูกต้อง อย่างไรก็ตามบริษัทไม่รับรองความถูกต้องครบถ้วนของข้อมูลดังกล่าว ข้อมูลและความเห็นที่ปรากฏอยู่ในรายงานฉบับนี้อาจมีการเปลี่ยนแปลง แก้ไข หรือเพิ่มเติมได้ตลอดเวลาโดยไม่ต้องแจ้งให้ทราบล่วงหน้า บริษัทไม่มีความประสงค์ที่จะชักจูงหรือชี้ชวนให้ผู้ลงทุน ลงทุนซื้อหรือขายหลักทรัพย์ตามที่ปรากฏในรายงานฉบับนี้ รวมทั้งบริษัทไม่ได้รับประกันผลตอบแทนหรือราคาของหลักทรัพย์ตามข้อมูลที่ปรากฏแต่อย่างใด บริษัทจึงไม่รับผิดชอบต่อความเสียหายใดๆ ที่เกิดขึ้นจากการนำข้อมูลหรือความเห็นในรายงานฉบับนี้ไปใช้ไม่ว่ากรณีใดก็ตาม ผู้ลงทุนควรศึกษาข้อมูลและใช้ดุลยพินิจอย่างรอบคอบในการตัดสินใจลงทุน

บริษัทขอสงวนลิขสิทธิ์ในข้อมูลและความเห็นที่ปรากฏอยู่ในรายงานฉบับนี้ ห้ามมิให้ผู้ใดนำข้อมูลและความเห็นในรายงานฉบับนี้ไปใช้ประโยชน์ คัดลอก ตัดแปลง ทำซ้ำ นำออกแสดงหรือเผยแพร่ต่อสาธารณชนไม่ว่าทั้งหมดหรือบางส่วน โดยไม่ได้รับอนุญาตเป็นลายลักษณ์อักษรจากบริษัทล่วงหน้า การลงทุนในหลักทรัพย์มีความเสี่ยง ผู้ลงทุนควรศึกษาข้อมูลและพิจารณาอย่างรอบคอบก่อนการตัดสินใจลงทุน

บริษัทหลักทรัพย์ ฟินันเซีย ไซรัส จำกัด (มหาชน) อาจเป็นผู้ดูแลสภาพคล่อง (Market Maker) และผู้ออกใบสำคัญแสดงสิทธิหรืออนุพันธ์ (Derivative Warrants) บนหลักทรัพย์ AAV, ADVANC, AEONTS, AMATA, ANAN, AOT, AP, BANPU, BBL, BCH, BCP, BCPG, BDMS, BEAUTY, BEC, BEM, BGRIM, BH, BJC, BLAND, BPP, BTS, CBG, CENTEL, CHG, CK, CKP, COM7, CPALL, CPF, CPN, DELTA, DTAC, EA, EGCO, EPG, ERW, ESSO, GFPT, GLOBAL, GPSC, GULF, GUNKUL, HANA, HMPRO, INTUCH, IRPC, IVL, JAS, JMT, KBANK, KCE, KKP, KTB, KTC, LH, MAJOR, MBK, MEGA, MINT, MTC, ORI, OSP, PLANB, PRM, PSH, PSL, PTG, PTT, PTTEP, PTTGC, QH, RATCH, ROBINS, RS, SAWAD, SCB, SCC, SGP, SIRI, SPALI, SPRC, STA, STEC, SUPER, TASCOS, TCAP, THAI, THANI, TISCO, TKN, TMB, TOA, TOP, TPIPP, TRUE, TTW, TU, TVO, WHA และ SET50 Future โดยบริษัทฯ อาจจัดทำบทวิเคราะห์ของหลักทรัพย์อ้างอิงดังกล่าว ดังนั้น นักลงทุนควรศึกษารายละเอียดในหนังสือชี้ชวนของใบสำคัญแสดงสิทธิหรืออนุพันธ์ดังกล่าวก่อนตัดสินใจลงทุน

หมายเหตุ: ประธานกรรมการของบริษัทหลักทรัพย์ ฟินันเซีย ไซรัส จำกัด (มหาชน) ดำรงตำแหน่งเป็นกรรมการของบริษัท ทู คอร์ปอเรชั่น จำกัด (มหาชน)

Remark : FSS's Chairman is a TRUE's director.