



SET INDEX

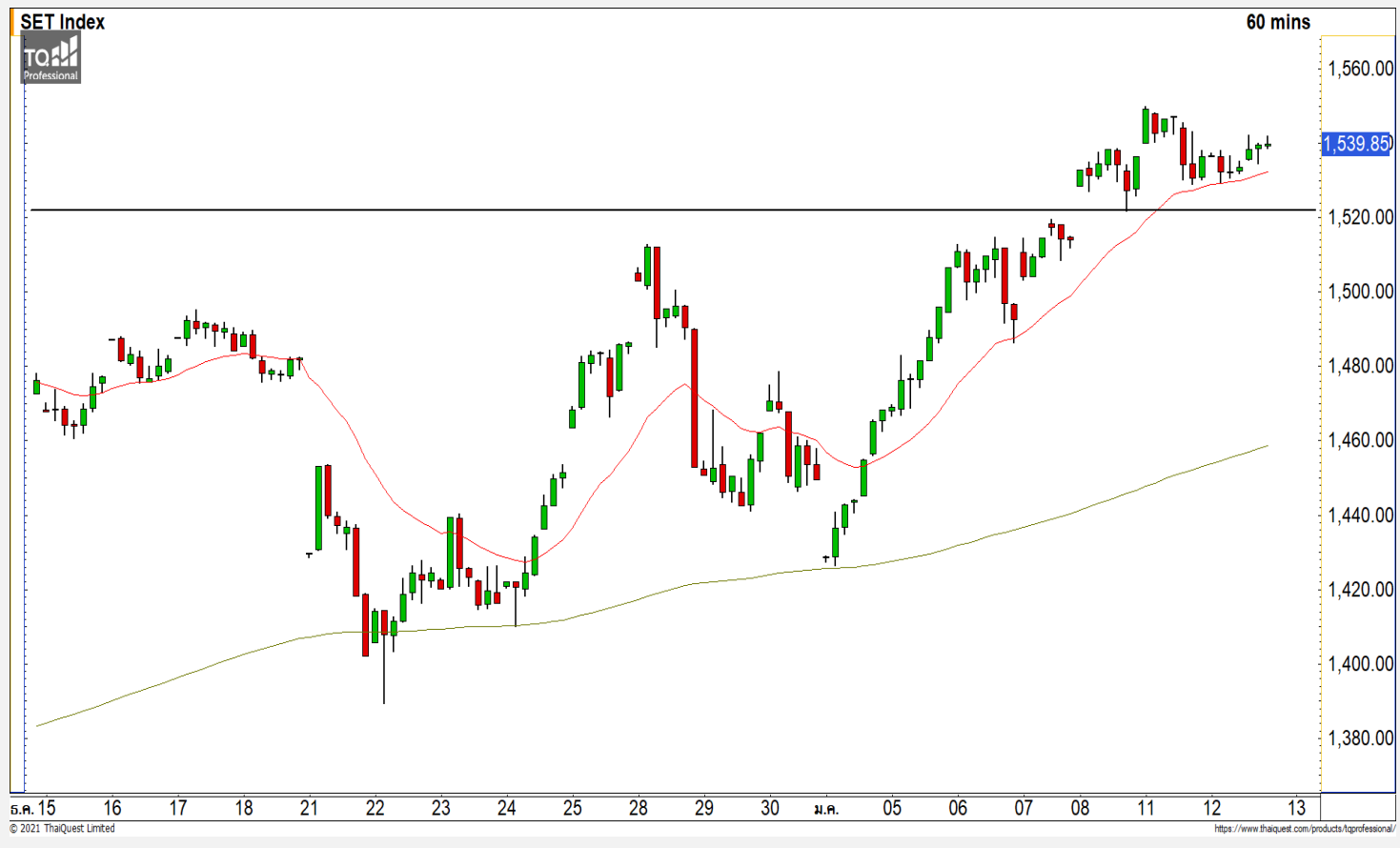
ฟันตัวขึ้นทดสอบแนวต้าน 1545 จุด หลังยืนไม่หลุดแนวรับ 1530 จุด

วานนี้ดัชนีปิดที่ระดับ 1539.85 จุด (+3.36 จุด)

ภาพทางเทคนิคราย 60 นาทีวานนี้ ดัชนียืนประคองตัวเหนือแนวรับที่ 1530 จุดได้ ทำให้รอบสั้นนี้ของดัชนีมีโอกาสได้เห็น การฟันตัวขึ้นทดสอบแนวต้าน 1545 จุด และ 1560 จุด อีกครั้ง ยังคงให้น้ำหนักดัชนี มีโอกาสชะลอตัวที่ระดับดังกล่าว

แต่อย่างไรก็ดีรอบของการฟันตัว ระยะสั้นนี้จะจบลงเมื่อดัชนีย่อตัวหลุดแนวรับ ย่อยที่ 1520 จุด

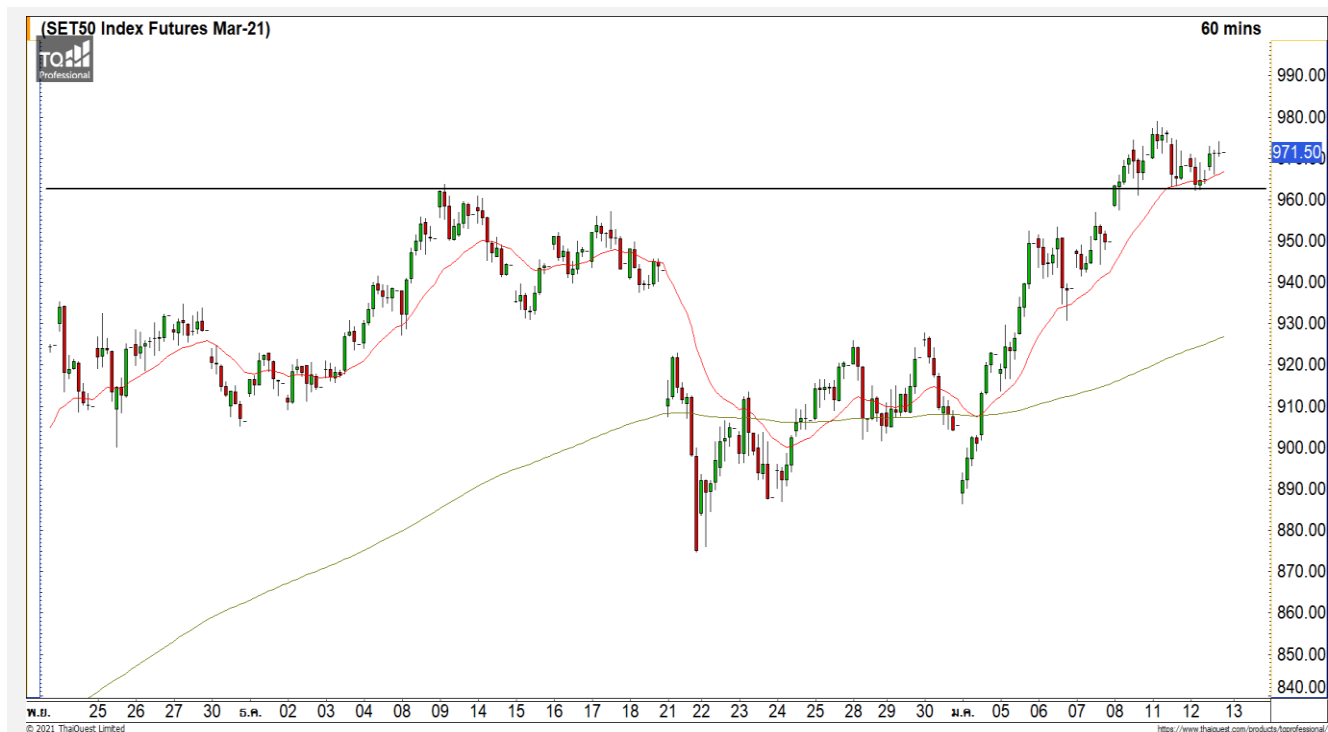
แนวรับ	1535	1520
แนวต้าน	1545	1560



Technical Review

- S50H21 : ฟันตัวขึ้นทดสอบแนวต้าน 980 จุด หลังยืนที่ระดับ 957 จุดได้
- Momentum Trading : SAK,SONIC
- Swing Trading : THANI,SPRC
- DW : IVL (Call)

SET50 Index Futures



ฟันตัวขึ้นทดสอบแนวต้าน 980 จุด หลังยืนที่ระดับ 957 จุดได้

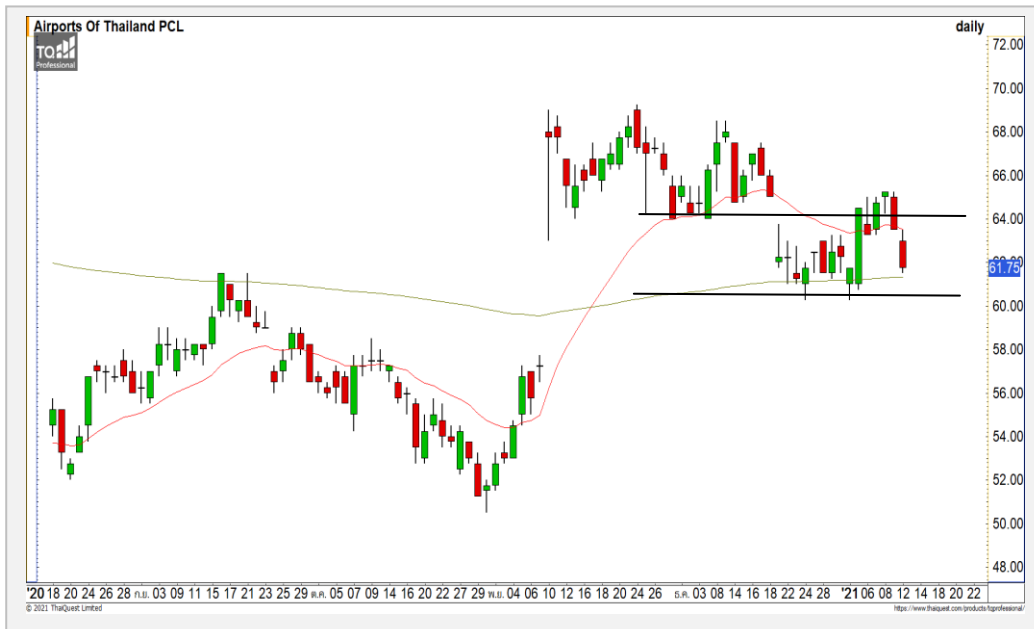
12 ม.ค. 64 นักลงทุนต่างชาติ Short สุทธิ 7,119 สัญญา
ค่า Basis ของ S50H21 อยู่ที่ระดับ - 4.01 จุด
ภาพทางเทคนิคคราย 60 นาทีวานนี้ดัชนีย่อไม่หลุดแนวรับแรกที่ 957 จุด ทำให้ดัชนียังสามารถคงรอบของการฟันตัวไว้ได้ โดยดัชนีมีโอกาสฟันตัวขึ้นทดสอบแนวต้าน 980 จุด และ 988 จุด ตามลำดับ โดยยังให้น้ำหนักดัชนีมีโอกาสเผชิญแรงขายทำกำไรออกมาที่ระดับดังกล่าวอีกครั้ง

	แนวรับ		แนวต้าน		
	957-960	950	980	988	
Contracts	Long	Short	Net	YTD	
Institution	28233	33553	-5320	19079	
Foreign	70011	77130	-7119	-13064	
Local	94302	81863	12439	-6015	

กลยุทธ์ S50H21

- พอร์ตวางแนวรอเปิด Long ที่ 960 จุด วางเป้าหมายทำกำไรที่ 980 จุด ตัดขาดทุนกรณีหลุด 950 จุด

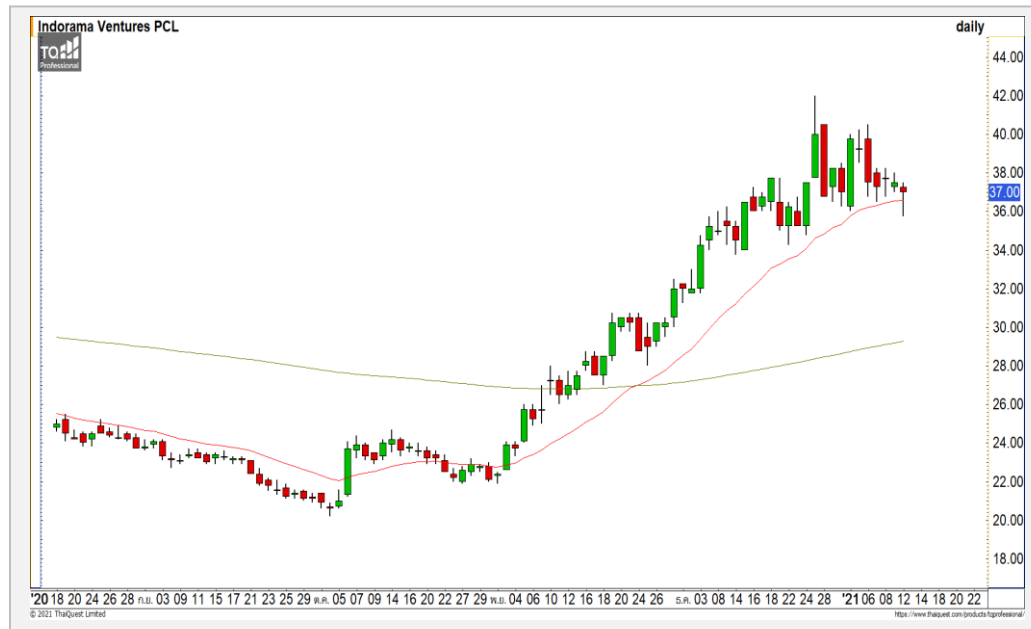
AOT



	Level 1	Level 2
Support	61.50	59
Resistance	64	65

AOT : ราคากำลังแกว่งตัวออกด้านข้างในกรอบ 61.50-64 บาท ประเมินราคาจะกลับมามีทิศทางที่ชัดเจนหลังจากที่ Breakout ออกจากกรอบดังกล่าวได้

IVL



	Level 1	Level 2
Support	36	34
Resistance	40	42

IVL : ราคาย่อตัวลงมาไม่หลุดแนวรับของเส้นค่าเฉลี่ย 20 วัน แล้วเกิดสัญญาณกลับตัวจากแท่งเทียน Hammer คาดราคามีโอกาสฟื้นตัวในรอบสั้นนี้

Momentum Trading

SAK

Support	8.85
Resistance	9.20/9.60
Stop loss	8.75

คำแนะนำระยะสั้น (BUY)

ในภาพราย 60 นาที ราคาปรับตัวขึ้น ทะลุกรอบสะสมกำลังที่ 8.85 บาทขึ้นมา ทำให้ราคาเข้าสู่รอบการปรับตัวโดยมีแนวต้านรอทดสอบที่ 9.20 บาทเป็นระดับแรก



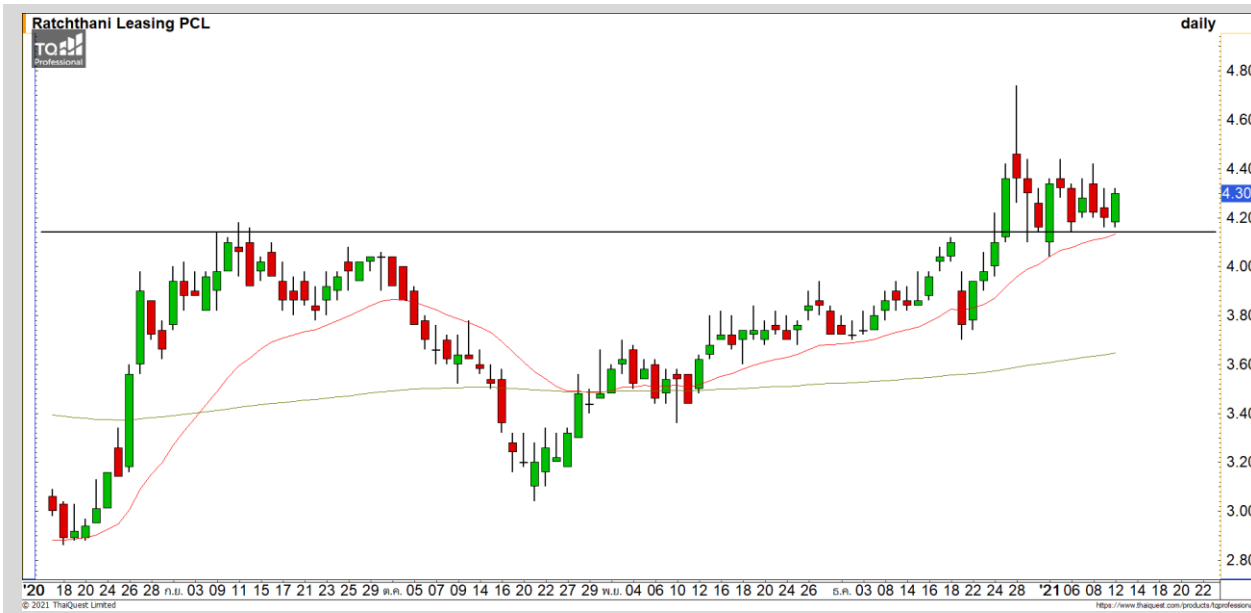
SONIC

Support	1.74
Resistance	1.83/1.90
Stop loss	1.66

คำแนะนำระยะสั้น (BUY)

ราคาปรับตัวขึ้นยืนปิดเหนือแนวต้านหลักที่ 1.74 บาท เป็นการดึง Momentum เชิงบวกกลับเข้ามาอีกครั้ง วัดเป้าหมายแรก ที่ 1.83 บาท



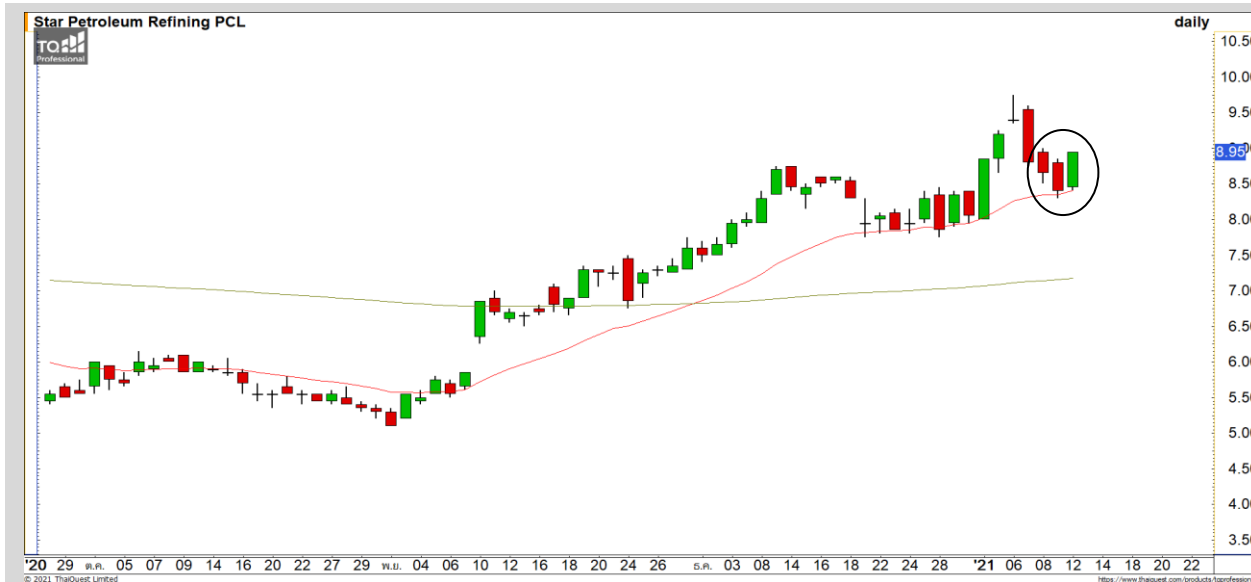


Support	4.20
Resistance	4.50
Stop loss	4.10

คำแนะนำระยะสั้น (BUY)

ราคาพักตัวสะสมกำลังออกด้านข้าง ไม่หลุดแนวรับ 4.20 บาท มองเป็นโอกาสเข้าสะสมที่ดีเนื่องจากทิศทางของราคายังอยู่ในแนวโน้มขาขึ้น

THANI



Support	8.80
Resistance	9.50
Stop loss	8.40

คำแนะนำระยะสั้น (BUY)

ราคาย่อตัวลงมาที่แนวรับเส้นค่าเฉลี่ย 25 วัน แล้วเกิดสัญญาณแท่งเทียนกลับตัว ประเมินราคาเลจจุดกลับตัวระยะสั้น

SPRC

IVL: IVL24C2104A



แนวรับ		แนวต้าน	
36	34	40	42

ราคาย่อตัวลงมาไม่หลุดแนวรับของเส้นค่าเฉลี่ย 20 วัน แล้วเกิดสัญญาณกลับตัวจากแท่งเทียน Hammer คาดราคามีโอกาสฟื้นตัวในรอบสั้นนี้

ตัดขาดทุนกรณีหลุด 88.75 บาท



สอบถามข้อมูลเพิ่มเติม
โทรศัพท์ 02-658-9915
Email:
Line: @dw24

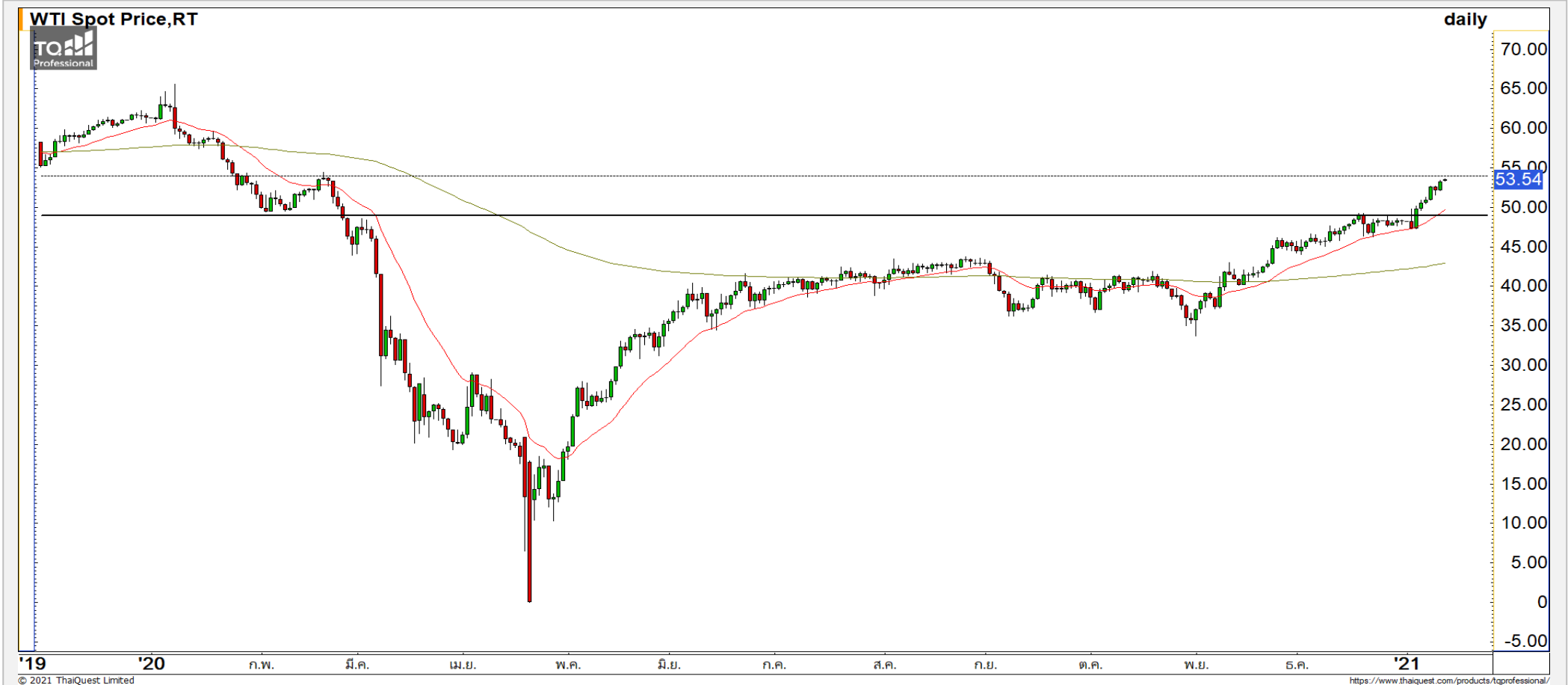
ตารางราคา

* ตารางราคาใช้เปรียบเทียบในการซื้อขายช่วง market open เท่านั้น ไม่รวมช่วง market call

Underlying Bid*	DW Bid Price(THB) *				
	13-Jan-2021	14-Jan-2021	15-Jan-2021	18-Jan-2021	19-Jan-2021
38.00	0.46	0.46	0.46	0.45	0.45
37.75	0.45	0.45	0.45	0.44	0.44
37.50	0.44	0.44	0.43	0.43	0.42
37.25	0.43	0.42	0.42	0.41	0.41
37.00	0.42	0.41	0.41	0.40	0.40
36.75	0.40	0.40	0.40	0.39	0.39
36.50	0.39	0.39	0.39	0.38	0.38
36.25	0.38	0.38	0.38	0.37	0.37
36.00	0.37	0.37	0.37	0.36	0.36

Name	IVL24C2104A	Implied Volatility	70.00%
Underlying	IVL	Delta	49.66%
Type	Call	Listing Date	03-Dec-2020
Strike	40.000	Last Trading Date	30-Apr-2021
Conversion Ratio	10.70000	Expire Date(Maturity Date)	07-May-2021
Moneyness	-7.50% OTM	outstanding (12-Jan-2021)	2,944,500

Crude Oil (WTI)



แนวรับ	แนวต้าน
51.50	54
49	55

ราคาน้ำมันดิบ WTI กำลังปรับตัวขึ้นทดสอบแนวต้านบริเวณ 54-55 ดอลลาร์
ประเมินมีโอกาสได้เห็นการชะลอตัวลงมาได้บ้าง

Gold Futures

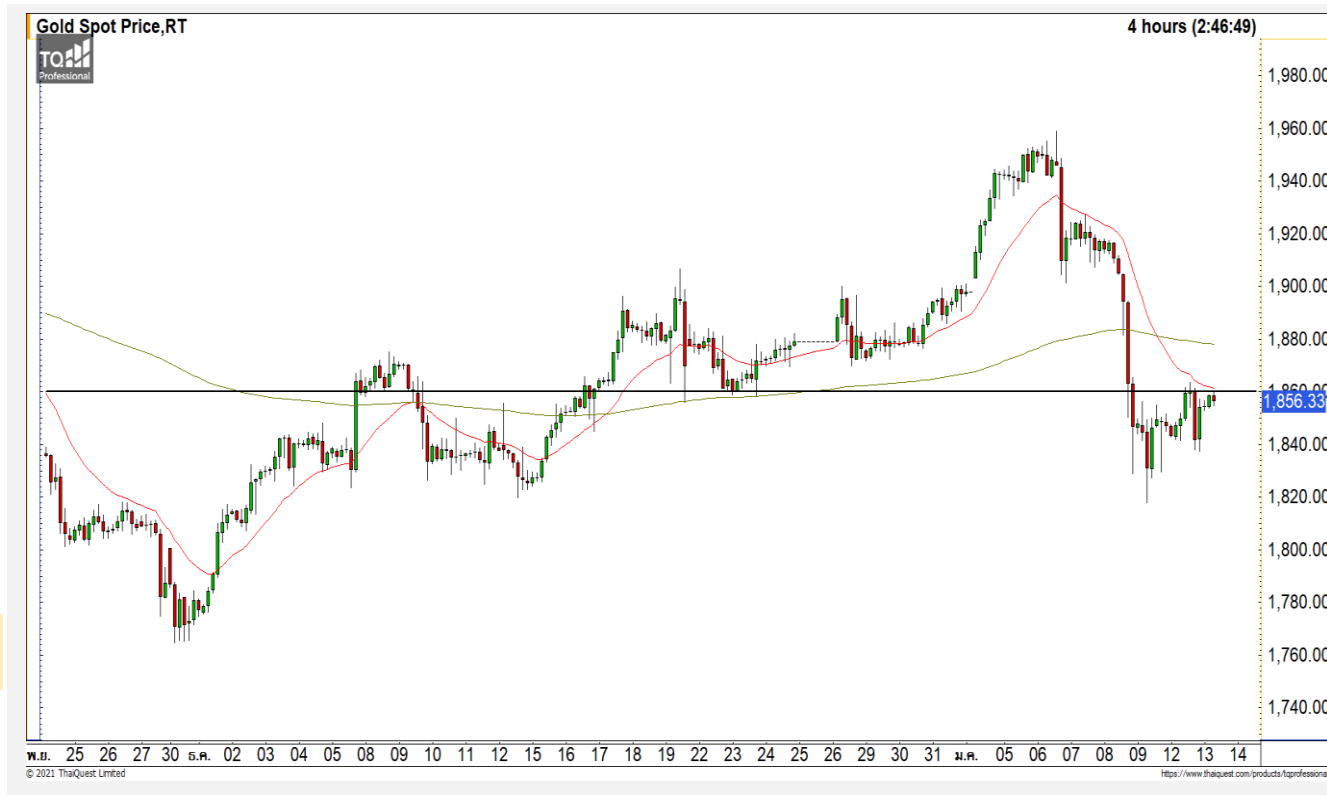
ฟื้นตัวขึ้นทดสอบแนวต้าน 1860 ดอลลาร์ อีกครั้ง

ภาพทางเทคนิคราย 240 นาที ค่าคืนที่ผ่านมามีติดแนวต้าน 1860 ดอลลาร์ แล้วย่อลงมาที่แนวรับ 1840 ดอลลาร์ตามที่ได้ประเมินไว้ และล่าสุดกลับมาฟื้นตัวขึ้นทดสอบแนวต้าน 1860 ดอลลาร์อีกครั้ง ให้นำหน้าราคาทองคำมีโอกาสติดที่ระดับกล่าว เนื่องจากหลังจากที่หลุดระดับ 1900 ดอลลาร์ลงมา ทิศทางเริ่มกลับมาเป็นเชิงลบอีกครั้ง

คำแนะนำระยะสั้น GOH21

- พอร์ต Short ต้นทุนที่ 1855 ดอลลาร์ ปิดทำกำไรที่ 1840 ดอลลาร์ไปแล้ว

วันที่ 12 ม.ค. 2021
กองทุน SPDR คงการถือทองคำ
ไว้ที่ระดับ 1,181.71 ตัน



	แนวรับ		แนวต้าน	
	1840	1830	1860	1875
Contracts		Long	Short	Net
Institution		3595	3720	-125
Foreign		17984	14832	3152
Local		13960	16987	-3027
				YTD
				1740
				-5945
				4205

Market Summary & Theoretical Price

SET50 Index Futures

Series	Settle	Change	Vol Contracts	Vol Change	OI	OI Change	Days to Delivery	Theoretical			Div. Yield	Fund Rate	Basis	Premium Discount
								Theoretical	Lower	Upper				
S50K20	891.8	0.0	71	0	0	0	-125	791.71	794.44	777.39	0.02%	1.75%	95.33	100.05
S50M20	875.3	0.0	50159	0	0	0	-93	793.65	795.68	783.00	0.38%	1.75%	78.92	81.70
S50N20	856.3	0.0	77	0	0	0	-62	795.47	796.82	788.37	1.04%	1.75%	59.87	60.83
S50U20	794.8	0.0	39907	0	0	0	-1	796.44	796.46	796.32	2.03%	1.75%	-1.67	-1.68
S50Z20	793.9	0.0	165665	0	373073	0	90	793.82	791.85	804.13	3.08%	1.75%	-2.53	0.08
S50H21	789.4	0.0	7086	0	13165	0	181	790.55	786.60	811.28	3.24%	1.75%	-7.03	-1.15

S50K20

Series	Settle	Change	Vol Contracts	Vol Change	OI	OI Change	Days to Delivery	Theoretical			Premium / Discount	Risk Free Rate
								Theoretical	Lower	Upper		
GFM20	25968.8398	0	211	0	542	0	-93	28369	28442	27988	-2400.30	1.75%
GFQ20	28980.6504	0	183	0	490	0	-33	28451	28477	28316	529.53	1.75%
GFV20	28360	0	76	0	303	0	29	28536	28513	28655	-175.82	1.75%

Gold Online Futures

Series	Settle	Change	Vol Contracts	Vol Change	OI	OI Change	Days to Delivery	Theoretical
GOM20	1768.80	0.00	7623	0	3082	0	-93	1886.64

USD Futures

Series	Settle	OI Change	Days to Delivery	Theoretical	Basis
USDK20	31.87	0.00	-125	31.32	0.23
USDM20	30.93	0.00	-93	31.40	-0.71
USDN20	31.38	0.00	-62	31.48	-0.25
USDU20	31.70	0.00	-1	31.63	0.06

DISCLAIMER: รายงานฉบับนี้จัดทำโดยบริษัทหลักทรัพย์ ฟินันเซีย ไซรัส จำกัด (มหาชน) "บริษัท" ข้อมูลที่ปรากฏในรายงานฉบับนี้ถูกจัดทำขึ้นบนพื้นฐานของแหล่งข้อมูลที่เราหรือเราเชื่อว่ามีความน่าเชื่อถือ และมีความถูกต้อง อย่างไรก็ตามบริษัทไม่รับรองความถูกต้องครบถ้วนของข้อมูลดังกล่าว ข้อมูลและความเห็นที่ปรากฏอยู่ในรายงานฉบับนี้อาจมีการเปลี่ยนแปลง แก้ไข หรือเพิ่มเติมได้ตลอดเวลาโดยไม่ต้องแจ้งให้ทราบล่วงหน้า บริษัทไม่มีความประสงค์ที่จะชักจูงหรือชี้ชวนให้ผู้ลงทุน ลงทุนซื้อหรือขายหลักทรัพย์ตามที่ปรากฏในรายงานฉบับนี้ รวมทั้งบริษัทไม่ได้รับประกันผลตอบแทนหรือราคาของหลักทรัพย์ตามข้อมูลที่ปรากฏแต่อย่างใด บริษัทจึงไม่รับผิดชอบต่อความเสียหายใดๆ ที่เกิดขึ้นจากการนำข้อมูลหรือความเห็นในรายงานฉบับนี้ไปใช้ไม่ว่ากรณีใดก็ตาม ผู้ลงทุนควรศึกษาข้อมูลและใช้ดุลยพินิจอย่างรอบคอบในการตัดสินใจลงทุน

บริษัทขอสงวนลิขสิทธิ์ในข้อมูลและความเห็นที่ปรากฏอยู่ในรายงานฉบับนี้ ห้ามมิให้ผู้ใดนำข้อมูลและความเห็นในรายงานฉบับนี้ไปใช้ประโยชน์ คัดลอก ดัดแปลง ทำซ้ำ นำออกแสดงหรือเผยแพร่ต่อสาธารณชนไม่ว่าทั้งหมดหรือบางส่วน โดยไม่ได้รับอนุญาตเป็นลายลักษณ์อักษรจากบริษัทล่วงหน้า การลงทุนในหลักทรัพย์มีความเสี่ยง ผู้ลงทุนควรศึกษาข้อมูลและพิจารณาอย่างรอบคอบก่อนการตัดสินใจลงทุน

บริษัทหลักทรัพย์ ฟินันเซีย ไซรัส จำกัด (มหาชน) อาจเป็นผู้ดูแลสภาพคล่อง (Market Maker) และผู้ออกใบสำคัญแสดงสิทธิอนุพันธ์ (Derivative Warrants) บนหลักทรัพย์ AAV, ADVANC, AEONTS, AMATA, ANAN, AOT, AP, BANPU, BBL, BCH, BCP, BCPG, BDMS, BEAUTY, BEC, BEM, BGRIM, BH, BJC, BLAND, BPP, BTS, CBG, CENTEL, CHG, CK, CKP, COM7, CPALL, CPF, CPN, DELTA, DTAC, EA, EGCO, EPG, ERW, ESSO, GFPT, GLOBAL, GPSC, GULF, GUNKUL, HANA, HMPRO, INTUCH, IRPC, IVL, JAS, JMT, KBANK, KCE, KKP, KTB, KTC, LH, MAJOR, MBK, MEGA, MINT, MTC, ORI, OSP, PLANB, PRM, PSH, PSL, PTG, PTT, PTTEP, PTTGC, QH, RATCH, ROBINS, RS, SAWAD, SCB, SCC, SGP, SIRI, SPALI, SPRC, STA, STEC, SUPER, TASCOS, TCAP, THAI, THANI, TISCO, TKN, TMB, TOA, TOP, TPIPP, TRUE, TTW, TU, TVO, WHA และ SET50 Future โดยบริษัทฯ อาจจัดทำบทวิเคราะห์ของหลักทรัพย์อ้างอิงดังกล่าว ดังนั้น นักลงทุนควรศึกษารายละเอียดในหนังสือชี้ชวนของใบสำคัญแสดงสิทธิอนุพันธ์ดังกล่าวก่อนตัดสินใจลงทุน

หมายเหตุ: ประธานกรรมการของบริษัทหลักทรัพย์ ฟินันเซีย ไซรัส จำกัด (มหาชน) ดำรงตำแหน่งเป็นกรรมการของบริษัท ทู คอร์ปอเรชั่น จำกัด (มหาชน)

Remark : FSS's Chairman is a TRUE's director.