



SET INDEX

ย่อตัวกลับหลังไม่ผ่านแนวต้าน
1545 จุด

วานนี้ดัชนีปิดที่ระดับ 1536.49 จุด
(+0.05 จุด)

ภาพทางเทคนิคความนี้ดัชนีฟื้นตัว
ขึ้นทดสอบแนวต้านบริเวณ 1545-1560
จุดและเผชิญแรงขายทำกำไรออกมาตามที
ได้ประเมินไว้ โดยทิศทางหลักยังคงเป็นขา
ขึ้นตราบที่ยังสามารถยืนเหนือระดับ 1500
จุด

แต่อย่างไรก็ดีรอบของการฟื้นตัว
ระยะสั้นนี้จะจบลงเมื่อดัชนีย่อตัวหลุดแนวรับ
ย่อยที่ 1520 จุด

แนวรับ	1530	1520
แนวต้าน	1545	1560



Technical Review

- S50H21 : ประคองตัวเหนือแนวรับ 957 จุด ยังอยู่ในรอบของการฟื้นตัว
- Momentum Trading : LEO,ZIGA
- Swing Trading : MEGA,GPSC
- DW : TISCO (Call)

SET50 Index Futures



**ประกอบตัวเหนือแนวรับ 957 จุด ยังอยู่ใน
รอบของการฟื้นตัว**

11 ม.ค. 64 นักลงทุนต่างชาติ Long สุทธิ
9,254 สัญญา
ค่า Basis ของ S50H21 อยู่ที่ระดับ -6.71 จุด
ภาพทางเทคนิคความนี้ดัชนีฟื้นตัวขึ้นทดสอบแนว
ต้าน 980 จุดแล้วเผชิญแรงขายกดดันลงมาตามที่ได้
ประเมินไว้ โดยดัชนียังสามารถประกอบตัวเหนือแนวรับ
957 จุดได้ ทำให้ทิศทางในรอบสั้นนี้ยังอยู่ในรอบของการ
ฟื้นตัว โดยมองดัชนีมีโอกาสฟื้นตัวขึ้นทดสอบแนวต้าน
980 จุดอีกครั้ง

	แนวรับ		แนวต้าน		
	957	950	980	988	
	Contracts	Long	Short	Net	YTD
Institution		42225	45505	-3280	24399
Foreign		100493	91239	9254	-5945
Local		101097	107071	-5974	-18454

กลยุทธ์ S50H21

- พอร์ตวางแนวรอเปิด Long ที่ 960 จุด
วางเป้าหมายทำกำไรที่ 980 จุด ตัดขาดทุนกรณี
หลุด 950 จุด

GPSC



Level 1 Level 2

Support 82 80

Resistance 84.50 87

GPSC : ราคากำลังสะสมกำลังออกด้านข้างเหนือแนวรับ 82 บาท แสดงถึงทิศทางยังอยู่ในรอบขาขึ้น คาดราคามีโอกาสปรับตัวขึ้นต่อตามทิศทางเดิม

HANA



Level 1 Level 2

Support 51 49

Resistance 54 56

HANA : ราคาปรับตัวขึ้นทำระดับปิดเป็นจุดสูงสุดใหม่ของรอบได้ ทำให้ทิศทางหลักกลับมา มี Momentum แข็งแรงที่แข็งแกร่งอีกครั้ง

Momentum Trading

LEO

Support | 6.20
Resistance | 6.40/6.60
Stop loss | 6

คำแนะนำระยะสั้น (BUY)

ราคาปรับตัวขึ้นยืนปิดเหนือแนวต้าน 6.20 บาท เป็นการสร้างจุดสูงสุดใหม่ของรอบ และดึง Momentum เชิงบวกกลับเข้ามาอีกครั้ง



ZIGA

Support | 3.04
Resistance | 3.20/3.30
Stop loss | 2.90

คำแนะนำระยะสั้น (BUY)

ราคาปรับตัวขึ้นยืนปิดเหนือแนวต้าน 3.04 บาท เป็นการสร้างจุดสูงสุดใหม่ของรอบพร้อมกับปริมาณการซื้อขายที่หนาแน่น คาดราคาเข้าสู่อรอบของการปรับตัวต่อเนื่อง





Support	37.75
Resistance	40
Stop loss	36.75

คำแนะนำระยะสั้น (BUY)

ราคาย่อตัวลงมาที่แนวรับ 37.75 บาท ซึ่งเป็นบริเวณ Breakout ของรอบนี้แล้วเริ่มเห็นแรงซื้อสะสมเข้ามา คาดราคาจะกลับเข้าสู่รอบ Technical Rebound

MEGA



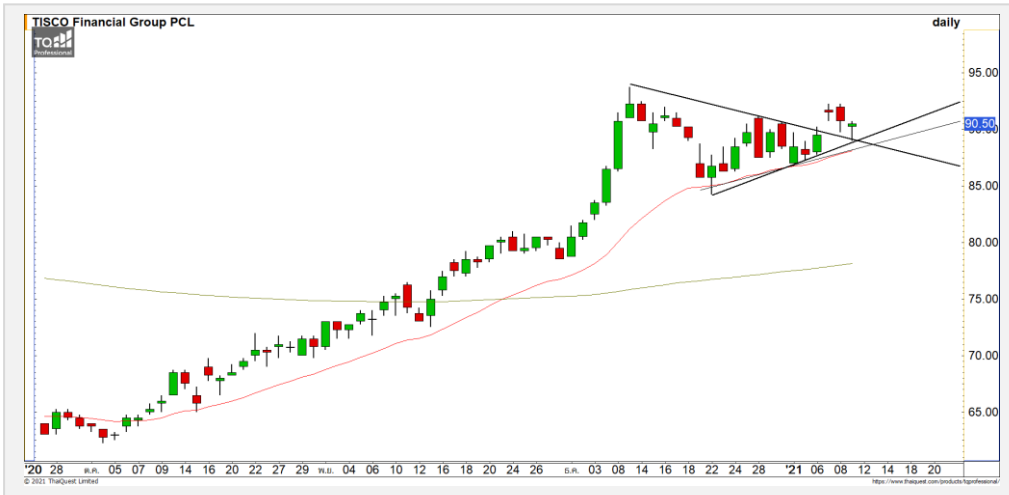
Support	82
Resistance	84.50/87
Stop loss	80

คำแนะนำระยะสั้น (BUY)

ราคากำลังสะสมกำลังออกด้านข้างเหนือแนวรับ 82 บาท แสดงถึงทิศทางยังอยู่ในรอบขาขึ้น คาดราคามีโอกาสฟื้นตัวขึ้นต่อตามทิศทางเดิม

GPSC

TISCO: TISC24C2102A



แนวรับ		แนวต้าน	
90	89	92	93.50

ราคาเกิดสัญญาณกลับตัวระยะสั้นจาก แท่งเทียนรูปแบบ Hammer ที่แนวรับ 90 บาท คาดราคามีโอกาสฟื้นตัวกลับระยะสั้น

ตัดขาดทุนกรณีหลุด 88.75 บาท



สอบถามข้อมูลเพิ่มเติม
โทรศัพท์ 02-658-9915
Email:
Line: @dw24

ตารางราคา

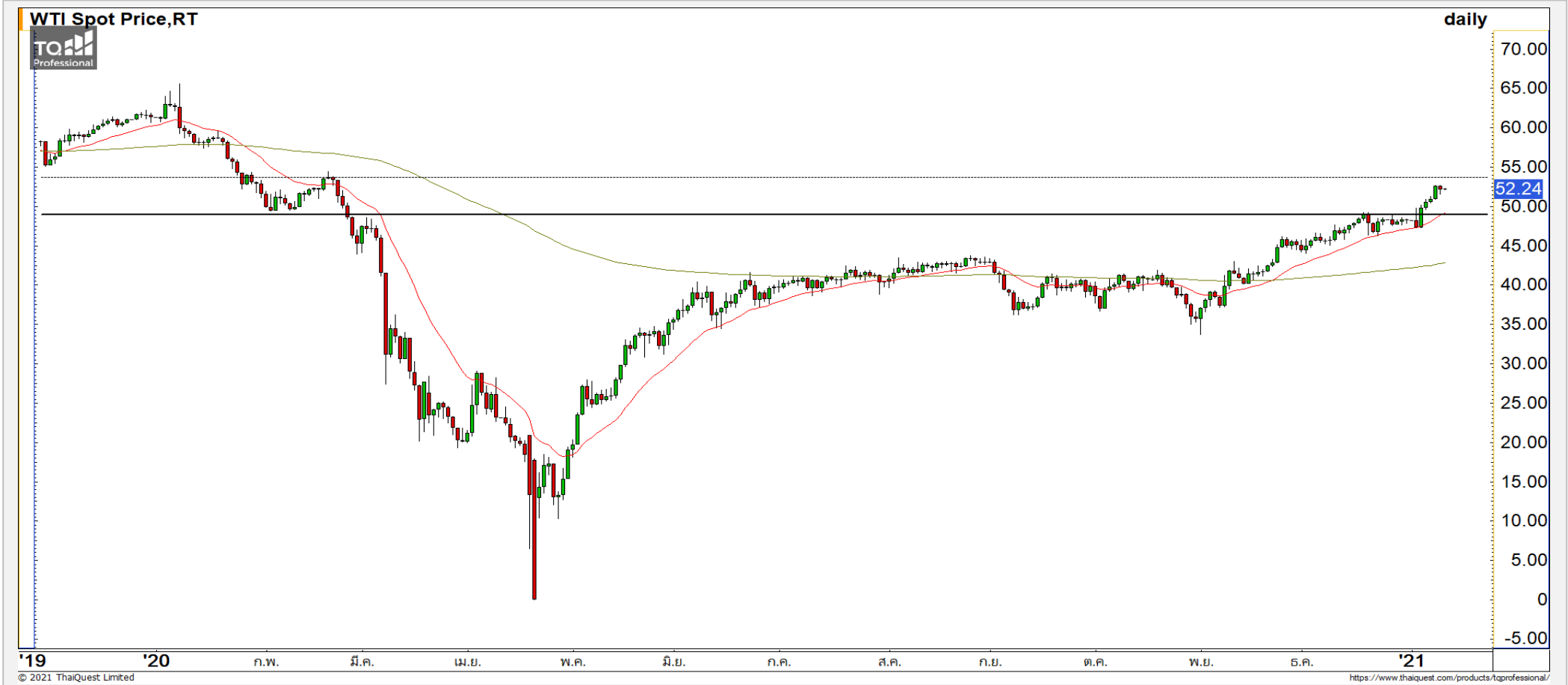
* ตารางราคาใช้เปรียบเทียบในการซื้อขายช่วง market open เท่านั้น ไม่รวมช่วง market call

Underlying Bid*	DW Bid Price(THB) *				
	12-Jan-2021	13-Jan-2021	14-Jan-2021	15-Jan-2021	18-Jan-2021
91.25	1.46	1.46	1.45	1.44	1.42
91.00	1.44	1.44	1.43	1.42	1.40
90.75	1.42	1.42	1.41	1.40	1.38
90.50	1.40	1.40	1.39	1.38	1.36
90.25	1.38	1.38	1.37	1.36	1.34
90.00	1.37	1.36	1.35	1.34	1.32
89.75	1.35	1.34	1.33	1.32	1.30
89.50	1.33	1.32	1.31	1.30	1.28
89.25	1.31	1.30	1.29	1.28	1.26

*

Name	TISC24C2102A	Implied Volatility	60.00%
Underlying	TISCO	Delta	75.14%
Type	Call	Listing Date	09-Oct-2020
Strike	80.250	Last Trading Date	24-Feb-2021
Conversion Ratio	9.50000	Expire Date(Maturity Date)	02-Mar-2021
Moneyness	12.46% ITM	outstanding (11-Jan-2021)	50,400

Crude Oil (WTI)



แนวรับ	แนวต้าน
51.50	54
49	55

ราคาน้ำมันดิบ WTI มีภาพที่คงเดิมโดยเป็นการปรับตัวขึ้นทดสอบแนวต้านบริเวณ 54-55 ดอลลาร์

Gold Futures

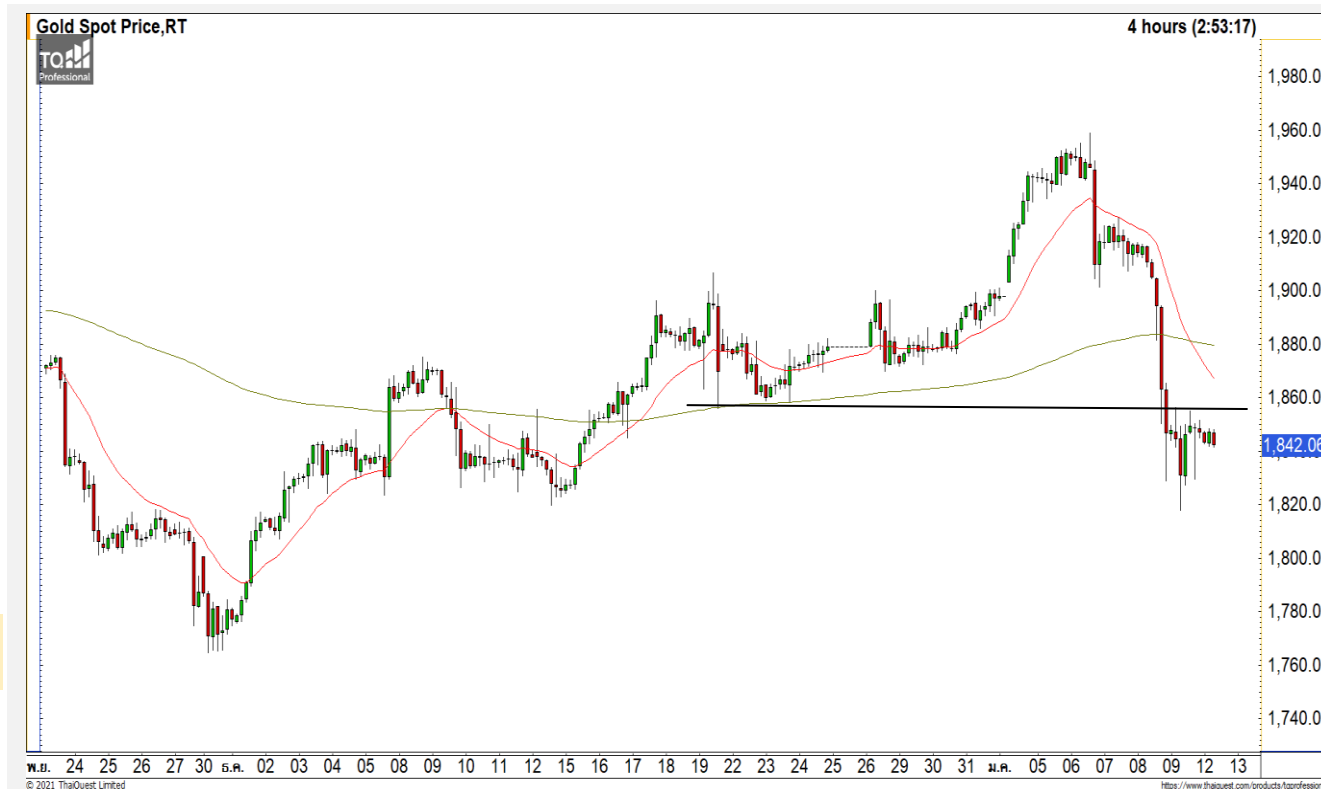
ย่อตัวหลังติดแนวต้าน 1860 ดอลลาร์

ภาพทางเทคนิคราย 240 นาที ค่าคืนที่ผ่านมาราคาทองคำฟื้นตัวขึ้นมาจกแนวรับของเส้นค่าเฉลี่ย 200 วันที่ 1810 ดอลลาร์ขึ้นมาไม่ผ่านแนวต้าน 1860 ดอลลาร์ทำให้รอบสั้นนี้ราคาทองคำมีโอกาสย่อตัวรอบสั้นอีกครั้ง

คำแนะนำระยะสั้น GOH21

- พอร์ต Short ต้นทุนที่ 1855 ดอลลาร์ ถือรอทำกำไรที่ 1840 ดอลลาร์ ตัดขาดทุนกรณีทะลุ 1865 ดอลลาร์

วันที่ 11 ม.ค. 2021
กองทุน SPDR ขายทองคำ 0.4 ตัน
เหลือที่ระดับ 1,181.71 ตัน



	แนวรับ		แนวต้าน		
	1840	1830	1860	1875	
Contracts		Long	Short	Net	YTD
Institution		7311	7508	-197	1865
Foreign		51122	49749	1373	-9097
Local		33341	34517	-1176	7232

Market Summary & Theoretical Price

SET50 Index Futures

Series	Settle	Change	Vol Contracts	Vol Change	OI	OI Change	Days to Delivery	Theoretical			Div. Yield	Fund Rate	Basis	Premium Discount
								Theoretical	Lower	Upper				
S50K20	891.8	0.0	71	0	0	0	-125	791.71	794.44	777.39	0.02%	1.75%	95.33	100.05
S50M20	875.3	0.0	50159	0	0	0	-93	793.65	795.68	783.00	0.38%	1.75%	78.92	81.70
S50N20	856.3	0.0	77	0	0	0	-62	795.47	796.82	788.37	1.04%	1.75%	59.87	60.83
S50U20	794.8	0.0	39907	0	0	0	-1	796.44	796.46	796.32	2.03%	1.75%	-1.67	-1.68
S50Z20	793.9	0.0	165665	0	373073	0	90	793.82	791.85	804.13	3.08%	1.75%	-2.53	0.08
S50H21	789.4	0.0	7086	0	13165	0	181	790.55	786.60	811.28	3.24%	1.75%	-7.03	-1.15

S50K20

Series	Settle	Change	Vol Contracts	Vol Change	OI	OI Change	Days to Delivery	Theoretical			Premium / Discount	Risk Free Rate
								Theoretical	Lower	Upper		
GFM20	25968.8398	0	211	0	542	0	-93	28369	28442	27988	-2400.30	1.75%
GFQ20	28980.6504	0	183	0	490	0	-33	28451	28477	28316	529.53	1.75%
GFV20	28360	0	76	0	303	0	29	28536	28513	28655	-175.82	1.75%

Gold Online Futures

Series	Settle	Change	Vol Contracts	Vol Change	OI	OI Change	Days to Delivery	Theoretical
GOM20	1768.80	0.00	7623	0	3082	0	-93	1886.64

USD Futures

Series	Settle	OI Change	Days to Delivery	Theoretical	Basis
USDK20	31.87	0.00	-125	31.32	0.23
USDM20	30.93	0.00	-93	31.40	-0.71
USDN20	31.38	0.00	-62	31.48	-0.25
USDU20	31.70	0.00	-1	31.63	0.06

DISCLAIMER: รายงานฉบับนี้จัดทำโดยบริษัทหลักทรัพย์ ฟินันเซีย ไซรัส จำกัด (มหาชน) "บริษัท" ข้อมูลที่ปรากฏในรายงานฉบับนี้ถูกจัดทำขึ้นบนพื้นฐานของแหล่งข้อมูลที่เราหรือเราเชื่อว่ามีความน่าเชื่อถือ และมีความถูกต้อง อย่างไรก็ตามบริษัทไม่รับรองความถูกต้องครบถ้วนของข้อมูลดังกล่าว ข้อมูลและความเห็นที่ปรากฏอยู่ในรายงานฉบับนี้อาจมีการเปลี่ยนแปลง แก้ไข หรือเพิ่มเติมได้ตลอดเวลาโดยไม่ต้องแจ้งให้ทราบล่วงหน้า บริษัทไม่มีความประสงค์ที่จะชักจูงหรือชี้ชวนให้ผู้ลงทุน ลงทุนซื้อหรือขายหลักทรัพย์ตามที่ปรากฏในรายงานฉบับนี้ รวมทั้งบริษัทไม่ได้รับประกันผลตอบแทนหรือราคาของหลักทรัพย์ตามข้อมูลที่ปรากฏแต่อย่างใด บริษัทจึงไม่รับผิดชอบต่อความเสียหายใดๆ ที่เกิดขึ้นจากการนำข้อมูลหรือความเห็นในรายงานฉบับนี้ไปใช้ไม่ว่ากรณีใดก็ตาม ผู้ลงทุนควรศึกษาข้อมูลและใช้ดุลยพินิจอย่างรอบคอบในการตัดสินใจลงทุน

บริษัทขอสงวนลิขสิทธิ์ในข้อมูลและความเห็นที่ปรากฏอยู่ในรายงานฉบับนี้ ห้ามมิให้ผู้ใดนำข้อมูลและความเห็นในรายงานฉบับนี้ไปใช้ประโยชน์ คัดลอก ตัดแปลง ทำซ้ำ นำออกแสดงหรือเผยแพร่ต่อสาธารณชนไม่ว่าทั้งหมดหรือบางส่วน โดยไม่ได้รับอนุญาตเป็นลายลักษณ์อักษรจากบริษัทล่วงหน้า การลงทุนในหลักทรัพย์มีความเสี่ยง ผู้ลงทุนควรศึกษาข้อมูลและพิจารณาอย่างรอบคอบก่อนการตัดสินใจลงทุน

บริษัทหลักทรัพย์ ฟินันเซีย ไซรัส จำกัด (มหาชน) อาจเป็นผู้ดูแลสภาพคล่อง (Market Maker) และผู้ออกใบสำคัญแสดงสิทธิอนุพันธ์ (Derivative Warrants) บนหลักทรัพย์ AAV, ADVANC, AEONTS, AMATA, ANAN, AOT, AP, BANPU, BBL, BCH, BCP, BCPG, BDMS, BEAUTY, BEC, BEM, BGRIM, BH, BJC, BLAND, BPP, BTS, CBG, CENTEL, CHG, CK, CKP, COM7, CPALL, CPF, CPN, DELTA, DTAC, EA, EGCO, EPG, ERW, ESSO, GFPT, GLOBAL, GPSC, GULF, GUNKUL, HANA, HMPRO, INTUCH, IRPC, IVL, JAS, JMT, KBANK, KCE, KKP, KTB, KTC, LH, MAJOR, MBK, MEGA, MINT, MTC, ORI, OSP, PLANB, PRM, PSH, PSL, PTG, PTT, PTTEP, PTTGC, QH, RATCH, ROBINS, RS, SAWAD, SCB, SCC, SGP, SIRI, SPALI, SPRC, STA, STEC, SUPER, TASCOS, TCAP, THAI, THANI, TISCO, TKN, TMB, TOA, TOP, TPIPP, TRUE, TTW, TU, TVO, WHA และ SET50 Future โดยบริษัทฯ อาจจัดทำบทวิเคราะห์ของหลักทรัพย์อ้างอิงดังกล่าว ดังนั้น นักลงทุนควรศึกษารายละเอียดในหนังสือชี้ชวนของใบสำคัญแสดงสิทธิอนุพันธ์ดังกล่าวก่อนตัดสินใจลงทุน

หมายเหตุ: ประธานกรรมการของบริษัทหลักทรัพย์ ฟินันเซีย ไซรัส จำกัด (มหาชน) ดำรงตำแหน่งเป็นกรรมการของบริษัท ทู คอร์ปอเรชั่น จำกัด (มหาชน)

Remark : FSS's Chairman is a TRUE's director.